

2022年度 後期 授業評価アンケート集計結果

修文大学短期大学部

■集計区分
■授業形態

生活文化学科
講義・演習科目

■受講者数 1,305名
■回答者数 1,181名
■回答率 90.5%

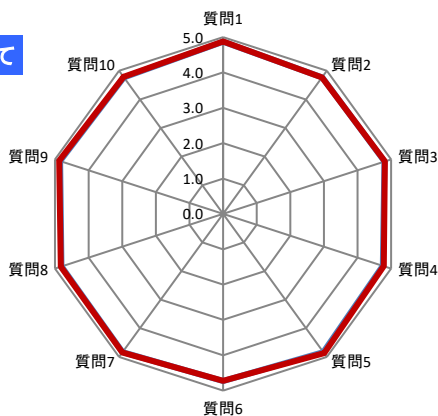
※無回答・重複回答は集計対象外

質問事項	全科目 短大 講義・演習 平均	当該平均	肯定 回答率	項目	5.あて はまる	4.やや あては まる	3.どち らとも 言えな い	2.あま りあて はまら ない	1.あて はまら ない	合計	0% 25% 50% 75% 100%				
					件数	割合	件数	割合	件数		割合	件数	割合	件数	割合
Ⅰ.この授業についての意見を聞かせてください	1 授業の開始時間、終了時間は適切でしたか。	4.87	4.88	97.1%	件数 1,088 割合 92.1%	59 5.0%	19 1.6%	13 1.1%	2 0.2%	1,181	[Bar chart showing high satisfaction]				
	2 授業内容を理解できましたか。	4.77	4.77	94.7%	件数 1,005 割合 85.1%	113 9.6%	38 3.2%	16 1.4%	9 0.8%	1,181	[Bar chart showing good understanding]				
	3 有益な知識、技術、情報、経験などが得られましたか。	4.80	4.81	96.2%	件数 1,029 割合 87.1%	107 9.1%	28 2.4%	12 1.0%	5 0.4%	1,181	[Bar chart showing useful knowledge]				
	4 教員の話し方は聞き取りやすかったですか。	4.76	4.78	94.8%	件数 1,018 割合 86.2%	102 8.6%	35 3.0%	17 1.4%	9 0.8%	1,181	[Bar chart showing clear communication]				
	5 教員の意欲や熱意は感じられましたか。	4.83	4.87	97.5%	件数 1,072 割合 90.8%	80 6.8%	20 1.7%	4 0.3%	5 0.4%	1,181	[Bar chart showing high enthusiasm]				
	6 教え方はわかりやすかったですか。	4.73	4.72	93.3%	件数 981 割合 83.1%	121 10.2%	46 3.9%	18 1.5%	15 1.3%	1,181	[Bar chart showing clear teaching]				
	7 授業計画(シラバス)に沿った授業が行われていましたか。	4.84	4.85	95.5%	件数 1,064 割合 90.2%	63 5.3%	45 3.8%	4 0.3%	4 0.3%	1,180	[Bar chart showing adherence to plan]				
	8 教員は良好な勉強環境を保つよう、不適切な受講態度等に対応していましたか。	4.81	4.82	95.7%	件数 1,045 割合 88.5%	85 7.2%	39 3.3%	4 0.3%	8 0.7%	1,181	[Bar chart showing good environment]				
	9 授業の進度は適切でしたか。	4.85	4.87	97.3%	件数 1,076 割合 91.2%	72 6.1%	23 1.9%	6 0.5%	3 0.3%	1,180	[Bar chart showing good pace]				
	10 授業は全体として満足できるものでしたか。	4.77	4.79	95.3%	件数 1,013 割合 85.9%	110 9.3%	36 3.1%	12 1.0%	8 0.7%	1,179	[Bar chart showing overall satisfaction]				
Ⅰ-1～Ⅰ-10 平均		4.80	4.82	95.7%	件数 10,391 割合 88.0%	912 7.7%	329 2.8%	106 0.9%	68 0.6%	11,806	[Summary bar chart]				
Ⅱ.この授業に対するあなたの取り組み姿勢をお聞きます	1 遅刻、早退なく受講した。	4.80	4.86	97.5%	件数 1,055 割合 89.4%	95 8.1%	18 1.5%	10 0.8%	2 0.2%	1,180	[Bar chart showing attendance]				
	2 私語・居眠り・他ごと等することなく適切な態度で受講した。	4.68	4.71	93.6%	件数 940 割合 79.6%	166 14.1%	56 4.7%	17 1.4%	2 0.2%	1,181	[Bar chart showing attitude]				
	3 授業に適した身だしなみ(服装・履物・ヘアスタイル等)で受講した。	4.89	4.93	98.5%	件数 1,116 割合 94.7%	45 3.8%	14 1.2%	3 0.3%	1 0.1%	1,179	[Bar chart showing appearance]				
	4 授業内容について自主的に学習した。	4.47	4.49	86.4%	件数 838 割合 71.0%	182 15.4%	85 7.2%	51 4.3%	24 2.0%	1,180	[Bar chart showing self-learning]				
	5 授業に関係のあるニュースや社会の出来事に関心を持つようになった。	4.44	4.42	82.8%	件数 804 割合 68.1%	173 14.7%	126 10.7%	43 3.6%	34 2.9%	1,180	[Bar chart showing interest]				
	6 授業に必要な教科書・ノート・資料等を持参して受講した。	4.81	4.88	98.0%	件数 1,080 割合 91.4%	77 6.5%	17 1.4%	3 0.3%	4 0.3%	1,181	[Bar chart showing materials]				
	7 授業中、必要なことがらをノート・メモした。	4.76	4.82	96.2%	件数 1,026 割合 87.5%	102 8.7%	28 2.4%	12 1.0%	5 0.4%	1,173	[Bar chart showing note-taking]				
	8 この授業一回あたりの学習(予習+復習)は※	2.82	2.53	19.4%	件数 136 割合 11.6%	92 7.8%	286 24.3%	410 34.9%	251 21.4%	1,175	[Bar chart showing study habits]				
Ⅱ-1～Ⅱ-8 平均		4.46	4.46	84.1%	件数 6,995 割合 74.2%	932 9.9%	630 6.7%	549 5.8%	323 3.4%	9,429	[Summary bar chart]				

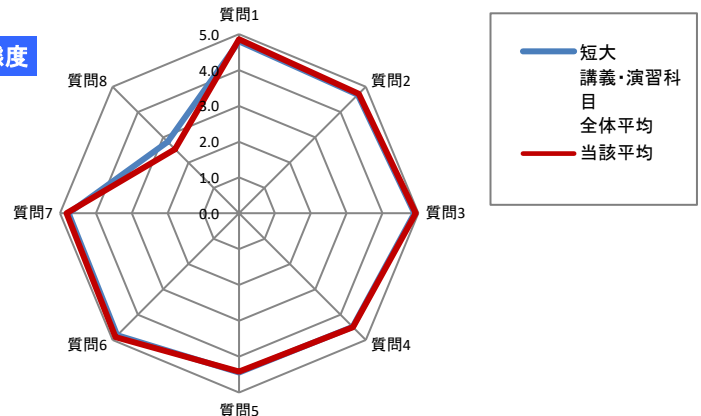
※Ⅱ-8回答内容:「5.2時間以上」、「4.1時間30分」、「3.1時間」、「2.30分」、「1.0分」
平均:「5.あてはまる」を5点、「4.ややあてはまる」を4点、「3.どちらとも言えない」を3点、「2.あまりあてはまらない」を2点、「1.あてはまらない」を1点として加重平均
肯定回答率:「5.あてはまる」、「4.ややあてはまる」の割合の合計

■平均グラフ

Ⅰ. 授業について



Ⅱ. 授業態度



2022年度 後期 授業評価アンケート集計結果

修文大学短期大学部

■集計区分
■授業形態

生活文化学科
実験・実習・実技科目

■受講者数 164名
■回答者数 154名
■回答率 93.9%

※無回答・重複回答は集計対象外

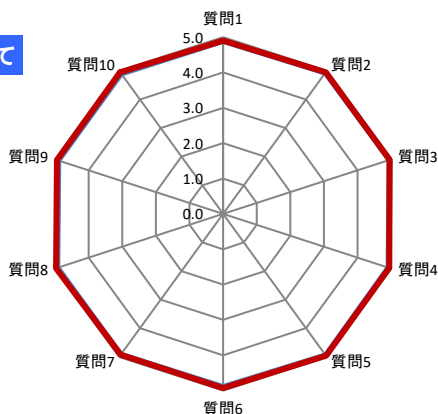
質問事項	短大 実技科目 実 平均	当該 平均	肯定 回答 率	項目	5.あて はまる	4.やや あては まる	3.どち らとも 言えな い	2.あま りあて はまら ない	1.あて はまら ない	合計	0% 25% 50% 75% 100%				
											割合	割合	割合	割合	割合
I. この授業についての意見を聞かせてください	1 授業の開始時間、終了時間は適切でしたか。	4.89	4.90	98.7%	件数 141	11	2	0	0	154	[Bar chart showing 98.7% '5.あてはまる']				
	割合 91.6%	7.1%	1.3%	0.0%	0.0%										
	2 授業内容を理解できましたか。	4.94	4.95	100.0%	件数 146	8	0	0	0	154	[Bar chart showing 100.0% '5.あてはまる']				
	割合 94.8%	5.2%	0.0%	0.0%	0.0%										
	3 有益な知識、技術、情報、経験などが得られましたか。	4.95	4.95	100.0%	件数 147	7	0	0	0	154	[Bar chart showing 100.0% '5.あてはまる']				
	割合 95.5%	4.5%	0.0%	0.0%											
	4 教員の話し方は聞き取りやすかったですか。	4.92	4.94	99.4%	件数 147	6	0	1	0	154	[Bar chart showing 99.4% '5.あてはまる']				
	割合 95.5%	3.9%	0.0%	0.6%	0.0%										
	5 教員の意欲や熱意は感じられましたか。	4.94	4.96	100.0%	件数 148	6	0	0	0	154	[Bar chart showing 100.0% '5.あてはまる']				
	割合 96.1%	3.9%	0.0%	0.0%	0.0%										
6 教え方はわかりやすかったですか。	4.90	4.93	98.7%	件数 146	6	1	1	0	154	[Bar chart showing 98.7% '5.あてはまる']					
割合 94.8%	3.9%	0.6%	0.6%	0.0%											
7 授業計画(シラバス)に沿った授業が行われていましたか。	4.92	4.93	96.8%	件数 148	1	5	0	0	154	[Bar chart showing 96.8% '5.あてはまる']					
割合 96.1%	0.6%	3.2%	0.0%	0.0%											
8 学生への指示、安全への配慮は適切でしたか。	4.93	4.97	100.0%	件数 149	5	0	0	0	154	[Bar chart showing 100.0% '5.あてはまる']					
割合 96.8%	3.2%	0.0%	0.0%	0.0%											
9 授業の進度は適切でしたか。	4.90	4.94	98.7%	件数 147	5	2	0	0	154	[Bar chart showing 98.7% '5.あてはまる']					
割合 95.5%	3.2%	1.3%	0.0%	0.0%											
10 授業は全体として満足できるものでしたか。	4.91	4.95	99.4%	件数 148	5	1	0	0	154	[Bar chart showing 99.4% '5.あてはまる']					
割合 96.1%	3.2%	0.6%	0.0%	0.0%											
I-1~I-10 平均	4.92	4.94	99.2%	件数 1,467	60	11	2	0	1,540	[Summary bar chart]					
割合 95.3%	3.9%	0.7%	0.1%	0.0%											
II. この授業に対するあなたの取り組み姿勢をお聞きます	1 遅刻、早退なく受講した。	4.83	4.95	100.0%	件数 147	7	0	0	0	154	[Bar chart showing 100.0% '5.あてはまる']				
	割合 95.5%	4.5%	0.0%	0.0%	0.0%										
	2 私語・居眠り・他ごと等することなく適切な態度で受講した。	4.86	4.94	100.0%	件数 145	9	0	0	0	154	[Bar chart showing 100.0% '5.あてはまる']				
	割合 94.2%	5.8%	0.0%	0.0%	0.0%										
	3 授業に適した身だしなみ(服装・履物・ヘアスタイル等)で受講した。	4.92	4.94	98.7%	件数 146	6	2	0	0	154	[Bar chart showing 98.7% '5.あてはまる']				
	割合 94.8%	3.9%	1.3%	0.0%	0.0%										
	4 授業内容について自主的に学習した。	4.68	4.66	91.6%	件数 124	17	8	1	4	154	[Bar chart showing 91.6% '5.あてはまる']				
	割合 80.5%	11.0%	5.2%	0.6%	2.6%										
5 授業に関係のあるニュースや社会の出来事に関心を持つようになった。	4.55	4.53	86.4%	件数 108	25	17	2	2	154	[Bar chart showing 86.4% '5.あてはまる']					
割合 70.1%	16.2%	11.0%	1.3%	1.3%											
6 授業に必要な教科書・ノート・資料等を持参して受講した。	4.80	4.83	95.5%	件数 138	9	4	3	0	154	[Bar chart showing 95.5% '5.あてはまる']					
割合 89.6%	5.8%	2.6%	1.9%	0.0%											
7 指示を守り、安全に受講した。	4.90	4.94	99.4%	件数 146	7	1	0	0	154	[Bar chart showing 99.4% '5.あてはまる']					
割合 94.8%	4.5%	0.6%	0.0%	0.0%											
8 この授業一回あたりの学習(予習+復習)は※	3.34	3.27	42.5%	件数 51	14	38	26	24	153	[Bar chart showing 42.5% '5.あてはまる']					
割合 33.3%	9.2%	24.8%	17.0%	15.7%											
II-1~II-8 平均	4.61	4.63	89.3%	件数 1,005	94	70	32	30	1,231	[Summary bar chart]					
割合 81.6%	7.6%	5.7%	2.6%	2.4%											

※II-8回答内容:「5.2時間以上」、「4.1時間30分」、「3.1時間」、「2.30分」、「1.0分」

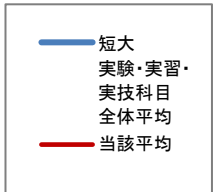
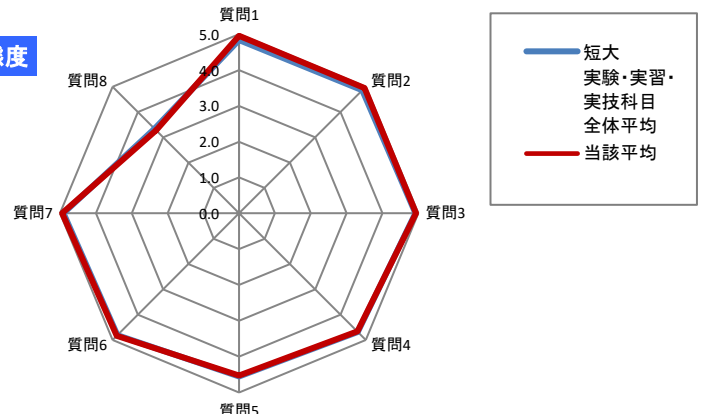
平均:「5.あてはまる」を5点、「4.ややあてはまる」を4点、「3.どちらとも言えない」を3点、「2.あまりあてはまらない」を2点、「1.あてはまらない」を1点として加重平均
肯定回答率:「5.あてはまる」、「4.ややあてはまる」の割合の合計

■平均グラフ

I. 授業について



II. 授業態度



2022年度 後期 授業評価アンケート集計結果

修文大学短期大学部

■集計区分
■授業形態

幼児教育学科 第一部
講義・演習科目

■受講者数 456名
■回答者数 433名
■回答率 95.0%

※無回答・重複回答は集計対象外

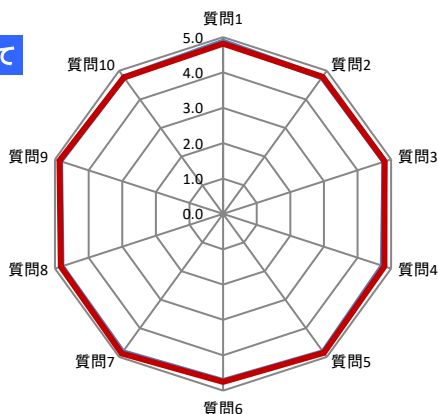
質問事項	全科目 短大 講義・演習 平均	当該平均	肯定 回答率	項目	5.あてはまる					合計	0% 25% 50% 75% 100%	
					5.あてはまる	4.ややあてはまる	3.どちらとも言えない	2.あまりあてはまらない	1.あてはまらない			
Ⅰ.この授業についての意見を聞かせてください	1 授業の開始時間、終了時間は適切でしたか。	4.87	4.82	96.1%	件数	379	37	10	5	2	433	
	割合	87.5%	8.5%	2.3%	1.2%	0.5%						
	2 授業内容を理解できましたか。	4.77	4.79	97.5%	件数	359	63	6	5	0	433	
	割合	82.9%	14.5%	1.4%	1.2%	0.0%						
	3 有益な知識、技術、情報、経験などが得られましたか。	4.80	4.81	97.0%	件数	365	55	10	3	0	433	
	割合	84.3%	12.7%	2.3%	0.7%	0.0%						
	4 教員の話し方は聞き取りやすかったですか。	4.76	4.80	96.8%	件数	363	56	12	2	0	433	
	割合	83.8%	12.9%	2.8%	0.5%	0.0%						
	5 教員の意欲や熱意は感じられましたか。	4.83	4.86	97.5%	件数	384	38	9	2	0	433	
	割合	88.7%	8.8%	2.1%	0.5%	0.0%						
6 教え方はわかりやすかったですか。	4.73	4.75	95.6%	件数	351	63	13	6	0	433		
割合	81.1%	14.5%	3.0%	1.4%	0.0%							
7 授業計画(シラバス)に沿った授業が行われていましたか。	4.84	4.88	98.6%	件数	386	40	6	0	0	432		
割合	89.4%	9.3%	1.4%	0.0%	0.0%							
8 教員は良好な勉強環境を保つよう、不適切な受講態度等に対応していましたか。	4.81	4.82	97.0%	件数	374	46	8	5	0	433		
割合	86.4%	10.6%	1.8%	1.2%	0.0%							
9 授業の進度は適切でしたか。	4.85	4.87	97.9%	件数	385	39	8	1	0	433		
割合	88.9%	9.0%	1.8%	0.2%	0.0%							
10 授業は全体として満足できるものでしたか。	4.77	4.77	96.1%	件数	357	59	12	5	0	433		
割合	82.4%	13.6%	2.8%	1.2%	0.0%							
Ⅰ-1～Ⅰ-10 平均	4.80	4.82	97.0%	件数	3,703	496	94	34	2	4,329		
割合	85.5%	11.5%	2.2%	0.8%	0.0%							
Ⅱ.この授業に対するあなたの取り組み姿勢をお聞きます	1 遅刻、早退なく受講した。	4.80	4.88	98.8%	件数	389	38	3	2	0	432	
	割合	90.0%	8.8%	0.7%	0.5%	0.0%						
	2 私語・居眠り・他ごと等をする事なく適切な態度で受講した。	4.68	4.65	93.1%	件数	322	80	22	4	4	432	
	割合	74.5%	18.5%	5.1%	0.9%	0.9%						
	3 授業に適した身だしなみ(服装・履物・ヘアスタイル等)で受講した。	4.89	4.92	98.6%	件数	405	20	5	0	1	431	
	割合	94.0%	4.6%	1.2%	0.0%	0.2%						
	4 授業内容について自主的に学習した。	4.47	4.42	83.8%	件数	279	83	53	7	10	432	
	割合	64.6%	19.2%	12.3%	1.6%	2.3%						
5 授業に関係のあるニュースや社会の出来事に関心を持つようになった。	4.44	4.43	84.3%	件数	276	88	53	6	9	432		
割合	63.9%	20.4%	12.3%	1.4%	2.1%							
6 授業に必要な教科書・ノート・資料等を持参して受講した。	4.81	4.82	95.4%	件数	382	30	15	2	3	432		
割合	88.4%	6.9%	3.5%	0.5%	0.7%							
7 授業中、必要なことがらをノート・メモした。	4.76	4.76	94.6%	件数	360	46	14	5	4	429		
割合	83.9%	10.7%	3.3%	1.2%	0.9%							
8 この授業一回あたりの学習(予習+復習)は※	2.82	2.79	30.8%	件数	98	34	85	102	110	429		
割合	22.8%	7.9%	19.8%	23.8%	25.6%							
Ⅱ-1～Ⅱ-8 平均	4.46	4.46	85.0%	件数	2,511	419	250	128	141	3,449		
割合	72.8%	12.1%	7.2%	3.7%	4.1%							

※Ⅱ-8回答内容:「5.2時間以上」、「4.1時間30分」、「3.1時間」、「2.30分」、「1.0分」

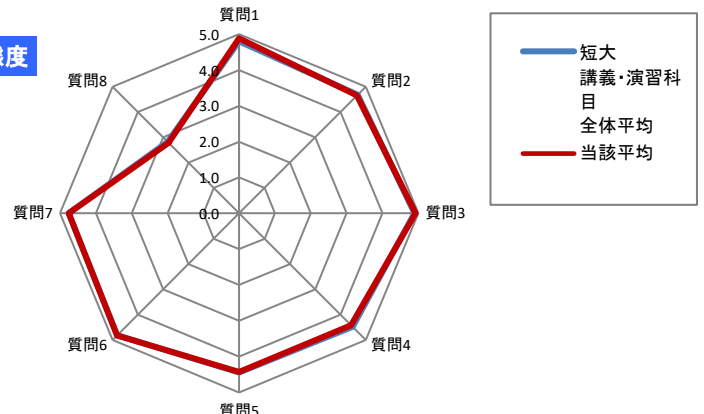
平均:「5.あてはまる」を5点、「4.ややあてはまる」を4点、「3.どちらとも言えない」を3点、「2.あまりあてはまらない」を2点、「1.あてはまらない」を1点として加重平均
肯定回答率:「5.あてはまる」、「4.ややあてはまる」の割合の合計

■平均グラフ

Ⅰ. 授業について



Ⅱ. 授業態度



— 短大
講義・演習科目
— 全体平均
— 当該平均

2022年度 後期 授業評価アンケート集計結果

修文大学短期大学部

■集計区分
■授業形態

幼児教育学科 第一部
実験・実習・実技科目

■受講者数 10名
■回答者数 10名
■回答率 100.0%

※無回答・重複回答は集計対象外

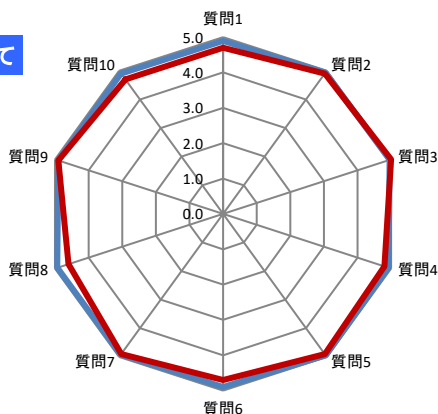
質問事項	全体平均	短大実技科目実	当該平均	肯定回答率	項目	5.あてはまる	4.ややあてはまる	3.どちらとも言えない	2.あまりあてはまらない	1.あてはまらない	合計	0% 25% 50% 75% 100%									
						件数	割合	件数	割合	件数		割合	件数	割合	件数	割合	Legend: 5.あてはまる (Orange), 4.ややあてはまる (Yellow), 3.どちらとも言えない (Purple), 2.あまりあてはまらない (Blue), 1.あてはまらない (Green)				
I. この授業についての意見を聞かせてください	1 授業の開始時間、終了時間は適切でしたか。	4.89	4.70	100.0%	件数	7	30.0%	3	30.0%	0	0.0%	0	0.0%	0	0.0%	10	[Bar Chart]				
	2 授業内容を理解できましたか。	4.94	4.90	100.0%	件数	9	90.0%	1	10.0%	0	0.0%	0	0.0%	0	0.0%	10	[Bar Chart]				
	3 有益な知識、技術、情報、経験などが得られましたか。	4.95	5.00	100.0%	件数	10	100.0%	0	0.0%	0	0.0%	0	0.0%	0	0.0%	10	[Bar Chart]				
	4 教員の話し方は聞き取りやすかったですか。	4.92	4.80	100.0%	件数	8	80.0%	2	20.0%	0	0.0%	0	0.0%	0	0.0%	10	[Bar Chart]				
	5 教員の意欲や熱意は感じられましたか。	4.94	4.90	100.0%	件数	9	90.0%	1	10.0%	0	0.0%	0	0.0%	0	0.0%	10	[Bar Chart]				
	6 教え方はわかりやすかったですか。	4.90	4.70	90.0%	件数	8	80.0%	1	10.0%	1	10.0%	0	0.0%	0	0.0%	10	[Bar Chart]				
	7 授業計画(シラバス)に沿った授業が行われていましたか。	4.92	4.90	100.0%	件数	9	90.0%	1	10.0%	0	0.0%	0	0.0%	0	0.0%	10	[Bar Chart]				
	8 学生への指示、安全への配慮は適切でしたか。	4.93	4.60	90.0%	件数	7	70.0%	2	20.0%	1	10.0%	0	0.0%	0	0.0%	10	[Bar Chart]				
	9 授業の進度は適切でしたか。	4.90	4.90	100.0%	件数	9	90.0%	1	10.0%	0	0.0%	0	0.0%	0	0.0%	10	[Bar Chart]				
	10 授業は全体として満足できるものでしたか。	4.91	4.70	90.0%	件数	8	80.0%	1	10.0%	1	10.0%	0	0.0%	0	0.0%	10	[Bar Chart]				
I-1~I-10 平均	4.92	4.81	97.0%	件数	84	84.0%	13	13.0%	3	3.0%	0	0.0%	0	0.0%	100	[Bar Chart]					
II. この授業に対するあなたの取り組み姿勢をお聞きます	1 遅刻、早退なく受講した。	4.83	4.90	100.0%	件数	9	90.0%	1	10.0%	0	0.0%	0	0.0%	0	0.0%	10	[Bar Chart]				
	2 私語・居眠り・他ごと等することなく適切な態度で受講した。	4.86	4.60	100.0%	件数	6	60.0%	4	40.0%	0	0.0%	0	0.0%	0	0.0%	10	[Bar Chart]				
	3 授業に適した身だしなみ(服装・履物・ヘアスタイル等)で受講した。	4.92	5.00	100.0%	件数	10	100.0%	0	0.0%	0	0.0%	0	0.0%	0	0.0%	10	[Bar Chart]				
	4 授業内容について自主的に学習した。	4.68	4.80	100.0%	件数	8	80.0%	2	20.0%	0	0.0%	0	0.0%	0	0.0%	10	[Bar Chart]				
	5 授業に関係のあるニュースや社会の出来事に関心を持つようになった。	4.55	4.60	100.0%	件数	6	60.0%	4	40.0%	0	0.0%	0	0.0%	0	0.0%	10	[Bar Chart]				
	6 授業に必要な教科書・ノート・資料等を持参して受講した。	4.80	5.00	100.0%	件数	10	100.0%	0	0.0%	0	0.0%	0	0.0%	0	0.0%	10	[Bar Chart]				
	7 指示を守り、安全に受講した。	4.90	5.00	100.0%	件数	10	100.0%	0	0.0%	0	0.0%	0	0.0%	0	0.0%	10	[Bar Chart]				
	8 この授業一回あたりの学習(予習+復習)は※	3.34	3.30	40.0%	件数	3	30.0%	1	10.0%	3	30.0%	2	20.0%	1	10.0%	10	[Bar Chart]				
II-1~II-8 平均	4.61	4.65	92.5%	件数	62	77.5%	12	15.0%	3	3.8%	2	2.5%	1	1.3%	80	[Bar Chart]					

※II-8回答内容:「5.2時間以上」、「4.1時間30分」、「3.1時間」、「2.30分」、「1.0分」

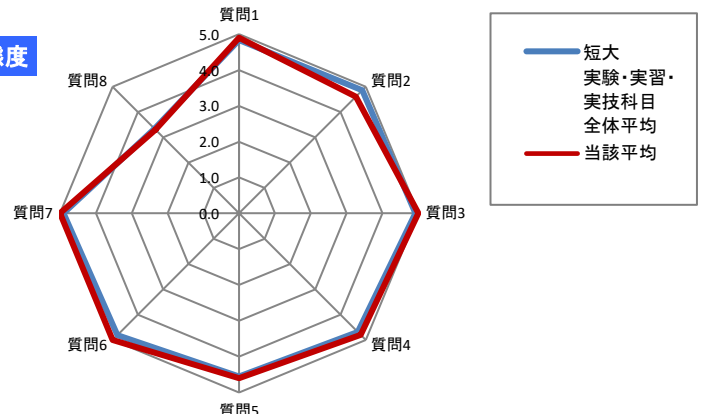
平均:「5.あてはまる」を5点、「4.ややあてはまる」を4点、「3.どちらとも言えない」を3点、「2.あまりあてはまらない」を2点、「1.あてはまらない」を1点として加重平均
肯定回答率:「5.あてはまる」、「4.ややあてはまる」の割合の合計

■平均グラフ

I. 授業について



II. 授業態度



2022年度 後期 授業評価アンケート集計結果

修文大学短期大学部

■集計区分
■授業形態

幼児教育学科 第三部
講義・演習科目

■受講者数 1,470名
■回答者数 1,275名
■回答率 86.7%

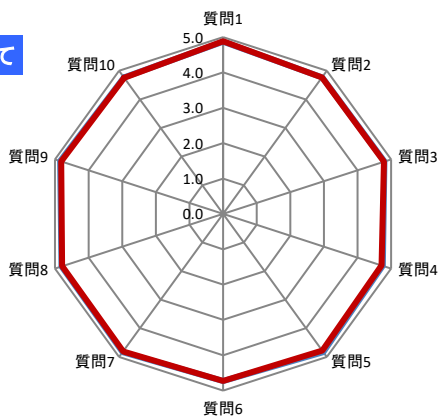
※無回答・重複回答は集計対象外

質問事項	全科目 短大 講義・演習 平均	当該平均	肯定 回答率	項目	5.あて はまる	4.やや あては まる	3.どち らとも 言えな い	2.あま りあて はまら ない	1.あて はまら ない	合計	割合									
					件数	割合	件数	割合	件数		割合	件数	割合	件数	割合					
Ⅰ.この授業についての意見を聞かせてください	1 授業の開始時間、終了時間は適切でしたか。	4.87	4.88	98.4%	件数 1,149	90.1%	105	8.2%	20	1.6%	1	0.1%	0	0.0%	1,275	[Bar Chart]				
	2 授業内容を理解できましたか。	4.77	4.77	95.1%	件数 1,051	82.5%	161	12.6%	55	4.3%	7	0.5%	0	0.0%	1,274	[Bar Chart]				
	3 有益な知識、技術、情報、経験などが得られましたか。	4.80	4.79	95.3%	件数 1,070	84.1%	142	11.2%	51	4.0%	9	0.7%	0	0.0%	1,272	[Bar Chart]				
	4 教員の話し方は聞き取りやすかったですか。	4.76	4.72	92.8%	件数 1,039	81.5%	144	11.3%	64	5.0%	23	1.8%	5	0.4%	1,275	[Bar Chart]				
	5 教員の意欲や熱意は感じられましたか。	4.83	4.78	95.1%	件数 1,076	84.5%	134	10.5%	51	4.0%	9	0.7%	3	0.2%	1,273	[Bar Chart]				
	6 教え方はわかりやすかったですか。	4.73	4.73	93.4%	件数 1,035	81.2%	156	12.2%	63	4.9%	17	1.3%	4	0.3%	1,275	[Bar Chart]				
	7 授業計画(シラバス)に沿った授業が行われていましたか。	4.84	4.81	96.0%	件数 1,087	85.3%	137	10.7%	48	3.8%	2	0.2%	1	0.1%	1,275	[Bar Chart]				
	8 教員は良好な勉強環境を保つよう、不適切な受講態度等に対応していましたか。	4.81	4.78	95.4%	件数 1,070	83.9%	146	11.5%	50	3.9%	7	0.5%	2	0.2%	1,275	[Bar Chart]				
	9 授業の進度は適切でしたか。	4.85	4.81	96.3%	件数 1,090	85.7%	135	10.6%	41	3.2%	5	0.4%	1	0.1%	1,272	[Bar Chart]				
	10 授業は全体として満足できるものでしたか。	4.77	4.76	94.7%	件数 1,061	83.3%	145	11.4%	51	4.0%	13	1.0%	4	0.3%	1,274	[Bar Chart]				
Ⅰ-1～Ⅰ-10 平均		4.80	4.78	95.2%	件数 10,728	84.2%	1,405	11.0%	494	3.9%	93	0.7%	20	0.2%	12,740	[Bar Chart]				
Ⅱ.この授業に対するあなたの取り組み姿勢をお聞きます	1 遅刻、早退なく受講した。	4.80	4.72	94.0%	件数 1,004	78.7%	195	15.3%	61	4.8%	14	1.1%	1	0.1%	1,275	[Bar Chart]				
	2 私語・居眠り・他ごと等することなく適切な態度で受講した。	4.68	4.66	93.3%	件数 945	74.1%	244	19.1%	72	5.6%	12	0.9%	2	0.2%	1,275	[Bar Chart]				
	3 授業に適した身だしなみ(服装・履物・ヘアスタイル等)で受講した。	4.89	4.84	96.6%	件数 1,131	88.8%	99	7.8%	36	2.8%	1	0.1%	6	0.5%	1,273	[Bar Chart]				
	4 授業内容について自主的に学習した。	4.47	4.48	85.6%	件数 843	66.2%	248	19.5%	149	11.7%	17	1.3%	17	1.3%	1,274	[Bar Chart]				
	5 授業に関係のあるニュースや社会の出来事に関心を持つようになった。	4.44	4.47	85.7%	件数 839	65.9%	253	19.9%	141	11.1%	26	2.0%	15	1.2%	1,274	[Bar Chart]				
	6 授業に必要な教科書・ノート・資料等を持参して受講した。	4.81	4.75	94.3%	件数 1,044	82.1%	155	12.2%	58	4.6%	7	0.6%	0	0.0%	1,272	[Bar Chart]				
	7 授業中、必要なことがらをノート・メモした。	4.76	4.71	93.5%	件数 995	78.7%	188	14.9%	68	5.4%	9	0.7%	5	0.4%	1,265	[Bar Chart]				
	8 この授業一回あたりの学習(予習+復習)は※	2.82	3.09	36.8%	件数 315	25.1%	147	11.7%	329	26.2%	271	21.6%	194	15.4%	1,256	[Bar Chart]				
Ⅱ-1～Ⅱ-8 平均		4.46	4.47	85.1%	件数 7,116	70.0%	1,529	15.0%	914	9.0%	358	3.5%	247	2.4%	10,164	[Bar Chart]				

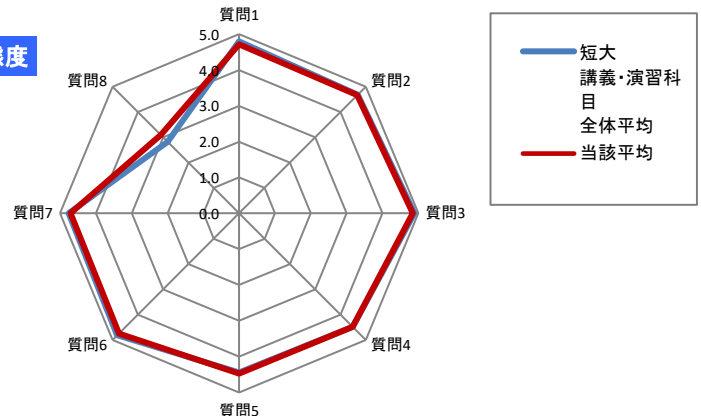
※Ⅱ-8回答内容:「5.2時間以上」、「4.1時間30分」、「3.1時間」、「2.30分」、「1.0分」
平均:「5.あてはまる」を5点、「4.ややあてはまる」を4点、「3.どちらとも言えない」を3点、「2.あまりあてはまらない」を2点、「1.あてはまらない」を1点として加重平均
肯定回答率:「5.あてはまる」、「4.ややあてはまる」の割合の合計

■平均グラフ

Ⅰ. 授業について



Ⅱ. 授業態度



2022年度 後期 授業評価アンケート集計結果

修文大学短期大学部

■集計区分
■授業形態

幼児教育学科 第三部
実験・実習・実技科目

■受講者数 112名
■回答者数 103名
■回答率 92.0%

※無回答・重複回答は集計対象外

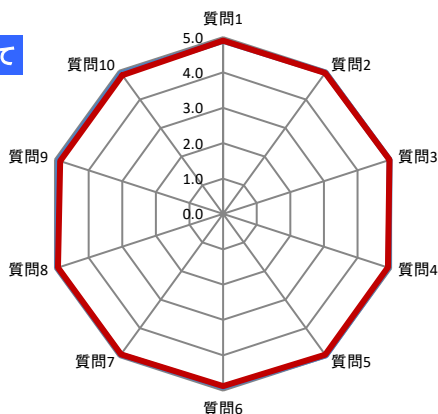
質問事項	短大 実習・実 験・実技 科目・実 験・実習 ・実技科目	当該平均	肯定 回答率	項目	5.あて はまる	4.やや あては まる	3.どち らとも 言えな い	2.あま りあて はまら ない	1.あて はまら ない	合計	0% 25% 50% 75% 100%				
											割合	割合	割合	割合	割合
I. この授業についての意見を聞かせてください	1 授業の開始時間、終了時間は適切でしたか。	4.89	4.90	99.0%	件数 93 割合 91.2%	8 7.8%	1 1.0%	0 0.0%	0 0.0%	102	[Bar chart showing 99.0% positive responses]				
	2 授業内容を理解できましたか。	4.94	4.92	100.0%	件数 94 割合 92.2%	8 7.8%	0 0.0%	0 0.0%	0 0.0%	102	[Bar chart showing 100% positive responses]				
	3 有益な知識、技術、情報、経験などが得られましたか。	4.95	4.95	100.0%	件数 97 割合 95.1%	5 4.9%	0 0.0%	0 0.0%	0 0.0%	102	[Bar chart showing 100% positive responses]				
	4 教員の話し方は聞き取りやすかったですか。	4.92	4.90	99.0%	件数 93 割合 91.2%	8 7.8%	1 1.0%	0 0.0%	0 0.0%	102	[Bar chart showing 99.0% positive responses]				
	5 教員の意欲や熱意は感じられましたか。	4.94	4.92	99.0%	件数 96 割合 94.1%	5 4.9%	0 0.0%	1 1.0%	0 0.0%	102	[Bar chart showing 99.0% positive responses]				
	6 教え方はわかりやすかったですか。	4.90	4.87	99.0%	件数 91 割合 89.2%	10 9.8%	0 0.0%	1 1.0%	0 0.0%	102	[Bar chart showing 99.0% positive responses]				
	7 授業計画(シラバス)に沿った授業が行われていましたか。	4.92	4.91	99.0%	件数 94 割合 92.2%	7 6.9%	1 1.0%	0 0.0%	0 0.0%	102	[Bar chart showing 99.0% positive responses]				
	8 学生への指示、安全への配慮は適切でしたか。	4.93	4.91	98.0%	件数 94 割合 93.1%	5 5.0%	2 2.0%	0 0.0%	0 0.0%	101	[Bar chart showing 98.0% positive responses]				
	9 授業の進度は適切でしたか。	4.90	4.84	97.1%	件数 90 割合 88.2%	9 8.8%	2 2.0%	1 1.0%	0 0.0%	102	[Bar chart showing 97.1% positive responses]				
	10 授業は全体として満足できるものでしたか。	4.91	4.85	98.0%	件数 90 割合 88.2%	10 9.8%	1 1.0%	1 1.0%	0 0.0%	102	[Bar chart showing 98.0% positive responses]				
I-1~I-10 平均	4.92	4.90	98.8%	件数 932 割合 91.5%	75 7.4%	8 0.8%	4 0.4%	0 0.0%	1,019	[Bar chart showing 98.8% positive responses]					
II. この授業に対するあなたの取り組み姿勢をお聞きます	1 遅刻、早退なく受講した。	4.83	4.65	91.2%	件数 78 割合 76.5%	15 14.7%	6 5.9%	3 2.9%	0 0.0%	102	[Bar chart showing 91.2% positive responses]				
	2 私語・居眠り・他ごと等することなく適切な態度で受講した。	4.86	4.76	96.1%	件数 82 割合 80.4%	16 15.7%	4 3.9%	0 0.0%	0 0.0%	102	[Bar chart showing 96.1% positive responses]				
	3 授業に適した身だしなみ(服装・履物・ヘアスタイル等)で受講した。	4.92	4.88	97.1%	件数 93 割合 91.2%	6 5.9%	3 2.9%	0 0.0%	0 0.0%	102	[Bar chart showing 97.1% positive responses]				
	4 授業内容について自主的に学習した。	4.68	4.68	92.1%	件数 77 割合 76.2%	16 15.8%	8 7.9%	0 0.0%	0 0.0%	101	[Bar chart showing 92.1% positive responses]				
	5 授業に関係のあるニュースや社会の出来事に関心を持つようになった。	4.55	4.59	88.2%	件数 73 割合 71.6%	17 16.7%	11 10.8%	1 1.0%	0 0.0%	102	[Bar chart showing 88.2% positive responses]				
	6 授業に必要な教科書・ノート・資料等を持参して受講した。	4.80	4.75	92.2%	件数 87 割合 85.3%	7 6.9%	5 5.9%	1 1.0%	1 1.0%	102	[Bar chart showing 92.2% positive responses]				
	7 指示を守り、安全に受講した。	4.90	4.83	96.1%	件数 89 割合 87.3%	9 8.8%	4 3.9%	0 0.0%	0 0.0%	102	[Bar chart showing 96.1% positive responses]				
	8 この授業一回あたりの学習(予習+復習)は※	3.34	3.46	48.5%	件数 40 割合 39.6%	9 8.9%	23 22.8%	15 14.9%	14 13.9%	101	[Bar chart showing 48.5% positive responses]				
II-1~II-8 平均	4.61	4.58	87.7%	件数 619 割合 76.0%	95 11.7%	65 8.0%	20 2.5%	15 1.8%	814	[Bar chart showing 87.7% positive responses]					

※II-8回答内容:「5.2時間以上」、「4.1時間30分」、「3.1時間」、「2.30分」、「1.0分」

平均:「5.あてはまる」を5点、「4.ややあてはまる」を4点、「3.どちらとも言えない」を3点、「2.あまりあてはまらない」を2点、「1.あてはまらない」を1点として加重平均
肯定回答率:「5.あてはまる」、「4.ややあてはまる」の割合の合計

■平均グラフ

I. 授業について



II. 授業態度

