

# 2021年度 前期 授業評価アンケート集計結果

## 修文大学

■集計区分  
■授業形態

医療科学部 臨床検査学科  
講義・演習科目

■受講者数 1,768名  
■回答者数 1,236名  
■回答率 69.9%

※無回答・重複回答は集計対象外

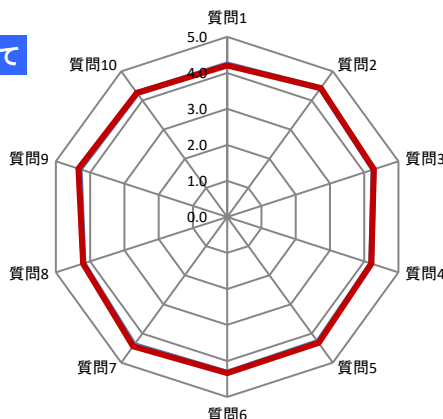
質問事項	全科目 大学 講義・演習 平均	当該平均	肯定 回答率	項目	5.強く 思う	4.思う	3.どち らとも いえな い	2.あま り思わ ない	1.全 く思わ ない	合計	回答割合				
											5.強く 思う	4.思う	3.どち らとも いえな い	2.あま り思わ ない	1.全 く思わ ない
I. あなたはこの授業を、どのように思いましたか	1	4.23	4.20	80.2%	件数 380 割合 42.1%	344 38.1%	166 18.4%	10 1.1%	3 0.3%	903					
	2	4.42	4.43	89.4%	件数 684 割合 55.5%	418 33.9%	104 8.4%	26 2.1%	1 0.1%	1,233					
	3	4.27	4.28	82.9%	件数 613 割合 49.7%	410 33.2%	166 13.5%	37 3.0%	8 0.6%	1,234					
	4	4.21	4.21	78.1%	件数 560 割合 45.6%	400 32.5%	240 19.5%	19 1.5%	10 0.8%	1,229					
	5	4.29	4.33	84.5%	件数 642 割合 51.9%	403 32.6%	152 12.3%	31 2.5%	8 0.6%	1,236					
	6	4.33	4.34	85.8%	件数 618 割合 50.0%	442 35.8%	157 12.7%	13 1.1%	6 0.5%	1,236					
	7	4.40	4.44	88.6%	件数 688 割合 55.7%	407 32.9%	134 10.8%	7 0.6%	0 0.0%	1,236					
	8	4.20	4.20	80.2%	件数 560 割合 45.4%	429 34.8%	191 15.5%	41 3.3%	12 1.0%	1,233					
	9	4.30	4.34	85.8%	件数 626 割合 50.8%	432 35.0%	150 12.2%	19 1.5%	6 0.5%	1,233					
	10	4.25	4.26	83.1%	件数 562 割合 45.6%	462 37.5%	178 14.4%	26 2.1%	4 0.3%	1,232					
I-1~I-10 平均		4.29	4.31	84.0%	件数 5,933 割合 49.4%	4,147 34.5%	1,638 13.6%	229 1.9%	58 0.5%	12,005					
II. あなたはこの授業をどのように受けていたと思いますか	1	4.57	4.65	92.6%	件数 901 割合 73.1%	241 19.5%	83 6.7%	6 0.5%	2 0.2%	1,233					
	2	4.54	4.57	90.5%	件数 836 割合 67.7%	281 22.8%	107 8.7%	8 0.6%	2 0.2%	1,234					
	3	4.17	4.18	77.9%	件数 555 割合 45.0%	406 32.9%	227 18.4%	38 3.1%	8 0.6%	1,234					
	4	4.30	4.31	83.3%	件数 623 割合 50.5%	404 32.8%	176 14.3%	27 2.2%	3 0.2%	1,233					
	5	3.83	3.65	52.9%	件数 290 割合 23.5%	362 29.4%	476 38.6%	73 5.9%	32 2.6%	1,233					
	6	3.89	3.76	60.5%	件数 335 割合 27.2%	410 33.3%	374 30.4%	86 7.0%	27 2.2%	1,232					
	7	4.53	4.58	90.3%	件数 852 割合 69.1%	261 21.2%	106 8.6%	14 1.1%	0 0.0%	1,233					
	8	2.63	2.36	12.3%	件数 70 割合 5.7%	80 6.5%	314 25.7%	511 41.8%	247 20.2%	1,222					
II-1~II-8 平均		4.06	4.01	70.1%	件数 4,462 割合 45.3%	2,445 24.8%	1,863 18.9%	763 7.7%	321 3.3%	9,854					

※II-8回答内容:「5.2時間以上」、「4.1時間30分」、「3.1時間」、「2.30分」、「1.0分」

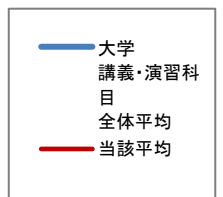
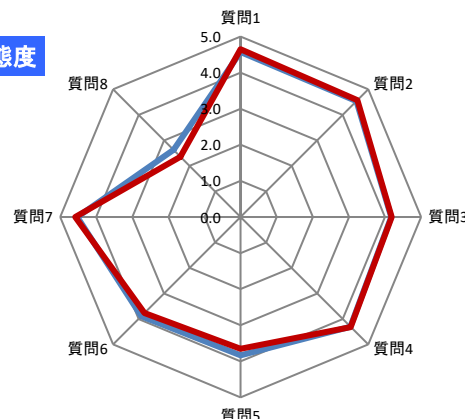
平均:「5.強く思う」を5点、「4.思う」を4点、「3.どちらともいえない」を3点、「2.あまり思わない」を2点、「1.全く思わない」を1点として加重平均  
肯定回答率:「5.強く思う」、「4.思う」の割合の合計

## 平均グラフ

### I. 授業について



### II. 授業態度



# 2021年度 前期 授業評価アンケート集計結果

## 修文大学

■集計区分  
■授業形態

医療科学部 臨床検査学科  
実習・実験・実技科目

■受講者数 30名  
■回答者数 30名  
■回答率 100.0%

※無回答・重複回答は集計対象外

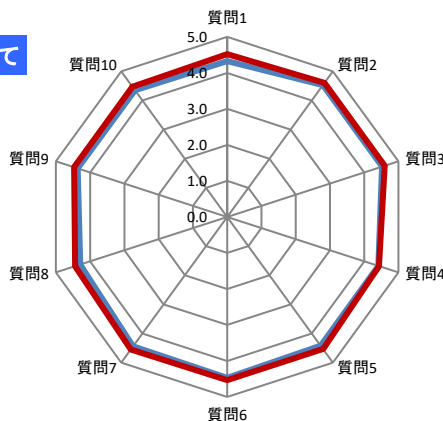
質問事項	全 大 体 学 平 実 均 習 技 科 目 実	当 該 平 均	回 答 定 率	項 目	5.強 く 思 う	4.思 う	3.ど ち ら と も い え な い	2.あ ま り 思 わ な い	1.全 く 思 わ な い	合 計	※無回答・重複回答は集計対象外				
											5.強く思う	4.思う	3.どちらともいえない	2.あまり思わない	1.全く思わない
I. あなたはこの授業を、どのように思いましたか	1	4.33	4.52	88.0%	件数 16 割合 64.0%	6 24.0%	3 12.0%	0 0.0%	0 0.0%	25	[Bar Chart]				
	2	4.53	4.60	93.3%	件数 20 割合 66.7%	8 26.7%	2 6.7%	0 0.0%	0 0.0%	30	[Bar Chart]				
	3	4.52	4.60	93.3%	件数 20 割合 66.7%	8 26.7%	2 6.7%	0 0.0%	0 0.0%	30	[Bar Chart]				
	4	4.41	4.43	86.7%	件数 17 割合 56.7%	9 30.0%	4 13.3%	0 0.0%	0 0.0%	30	[Bar Chart]				
	5	4.42	4.53	93.3%	件数 18 割合 60.0%	10 33.3%	2 6.7%	0 0.0%	0 0.0%	30	[Bar Chart]				
	6	4.47	4.53	93.3%	件数 18 割合 60.0%	10 33.3%	2 6.7%	0 0.0%	0 0.0%	30	[Bar Chart]				
	7	4.44	4.55	93.1%	件数 18 割合 62.1%	9 31.0%	2 6.9%	0 0.0%	0 0.0%	29	[Bar Chart]				
	8	4.29	4.43	93.3%	件数 15 割合 50.0%	13 43.3%	2 6.7%	0 0.0%	0 0.0%	30	[Bar Chart]				
	9	4.36	4.47	93.3%	件数 16 割合 53.3%	12 40.0%	2 6.7%	0 0.0%	0 0.0%	30	[Bar Chart]				
	10	4.35	4.47	93.3%	件数 16 割合 53.3%	12 40.0%	2 6.7%	0 0.0%	0 0.0%	30	[Bar Chart]				
I-1~I-10 平均		4.41	4.51	92.2%	件数 174 割合 59.2%	97 33.0%	23 7.8%	0 0.0%	0 0.0%	294	[Bar Chart]				
II. あなたはこの授業をどのように受けていたと思いますか	1	4.65	4.70	93.3%	件数 23 割合 76.7%	5 16.7%	2 6.7%	0 0.0%	0 0.0%	30	[Bar Chart]				
	2	4.60	4.60	90.0%	件数 21 割合 70.0%	6 20.0%	3 10.0%	0 0.0%	0 0.0%	30	[Bar Chart]				
	3	4.67	4.53	90.0%	件数 19 割合 63.3%	8 26.7%	3 10.0%	0 0.0%	0 0.0%	30	[Bar Chart]				
	4	4.66	4.53	90.0%	件数 19 割合 63.3%	8 26.7%	3 10.0%	0 0.0%	0 0.0%	30	[Bar Chart]				
	5	4.52	4.43	86.7%	件数 17 割合 56.7%	9 30.0%	4 13.3%	0 0.0%	0 0.0%	30	[Bar Chart]				
	6	4.60	4.63	93.3%	件数 21 割合 70.0%	7 23.3%	2 6.7%	0 0.0%	0 0.0%	30	[Bar Chart]				
	7	4.33	4.23	83.3%	件数 13 割合 43.3%	12 40.0%	4 13.3%	1 3.3%	0 0.0%	30	[Bar Chart]				
	8	3.48	4.33	76.7%	件数 22 割合 73.3%	1 3.3%	4 13.3%	1 3.3%	2 6.7%	30	[Bar Chart]				
II-1~II-8 平均		4.44	4.50	87.9%	件数 155 割合 64.6%	56 23.3%	25 10.4%	2 0.8%	2 0.8%	240	[Bar Chart]				

※II-8回答内容:「5.2時間以上」、「4.1時間30分」、「3.1時間」、「2.30分」、「1.0分」

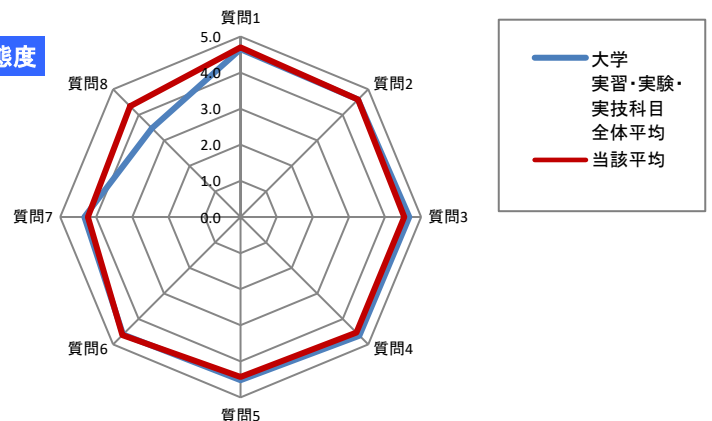
平均:「5.強く思う」を5点、「4.思う」を4点、「3.どちらともいえない」を3点、「2.あまり思わない」を2点、「1.全く思わない」を1点として加重平均  
肯定回答率:「5.強く思う」、「4.思う」の割合の合計

## 平均グラフ

### I. 授業について



### II. 授業態度



# 2021年度 前期 授業評価アンケート集計結果

## 修文大学

■集計区分  
■授業形態

看護学部 看護学科  
講義・演習科目

■受講者数 4,467名  
■回答者数 3,669名  
■回答率 82.1%

※無回答・重複回答は集計対象外

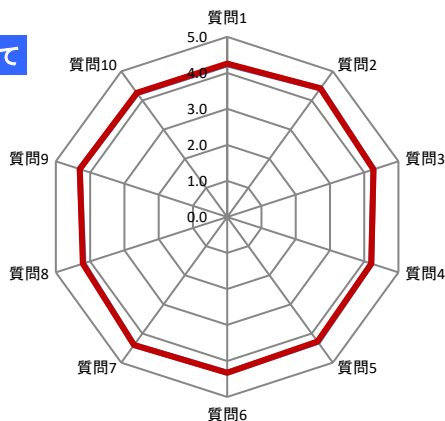
質問事項	全科目平均	当該平均	肯定回答率	項目	5.強く思う	4.思う	3.どちらともいえない	2.あまり思わない	1.全く思わない	合計	評価割合				
											5.強く思う	4.思う	3.どちらともいえない	2.あまり思わない	1.全く思わない
I. あなたはこの授業を、どのように思いましたか	1	4.23	4.26	86.9%	件数 1,286 割合 40.1%	1,500 46.8%	382 11.9%	33 1.0%	4 0.1%	3,205					
	2	4.42	4.41	91.8%	件数 1,843 割合 50.3%	1,519 41.5%	267 7.3%	31 0.8%	4 0.1%	3,664					
	3	4.27	4.27	85.2%	件数 1,670 割合 45.6%	1,452 39.6%	425 11.6%	96 2.6%	20 0.5%	3,663					
	4	4.21	4.21	83.2%	件数 1,505 割合 41.1%	1,543 42.1%	527 14.4%	62 1.7%	28 0.8%	3,665					
	5	4.29	4.27	86.3%	件数 1,611 割合 44.0%	1,552 42.4%	405 11.1%	79 2.2%	17 0.5%	3,664					
	6	4.33	4.33	88.3%	件数 1,703 割合 46.5%	1,531 41.8%	369 10.1%	48 1.3%	11 0.3%	3,662					
	7	4.40	4.40	90.0%	件数 1,868 割合 51.0%	1,431 39.0%	337 9.2%	22 0.6%	7 0.2%	3,665					
	8	4.20	4.21	83.4%	件数 1,541 割合 42.1%	1,513 41.3%	491 13.4%	91 2.5%	27 0.7%	3,663					
	9	4.30	4.30	87.4%	件数 1,653 割合 45.1%	1,549 42.3%	391 10.7%	56 1.5%	15 0.4%	3,664					
	10	4.25	4.26	85.4%	件数 1,600 割合 43.7%	1,528 41.7%	444 12.1%	70 1.9%	19 0.5%	3,661					
I-1~I-10 平均		4.29	4.29	86.8%	件数 16,280 割合 45.0%	15,118 41.8%	4,038 11.2%	588 1.6%	152 0.4%	36,176					
II. あなたはこの授業をどのように受けていたと思いますか	1	4.57	4.55	93.5%	件数 2,279 割合 62.2%	1,148 31.3%	221 6.0%	14 0.4%	2 0.1%	3,664					
	2	4.54	4.52	92.9%	件数 2,167 割合 59.2%	1,237 33.8%	246 6.7%	11 0.3%	2 0.1%	3,663					
	3	4.17	4.16	80.2%	件数 1,435 割合 39.2%	1,502 41.0%	632 17.2%	82 2.2%	13 0.4%	3,664					
	4	4.30	4.31	86.2%	件数 1,687 割合 46.1%	1,468 40.1%	460 12.6%	35 1.0%	9 0.2%	3,659					
	5	3.83	3.92	68.1%	件数 1,136 割合 31.1%	1,355 37.0%	966 26.4%	144 3.9%	57 1.6%	3,658					
	6	3.89	3.95	70.7%	件数 1,156 割合 31.6%	1,433 39.2%	865 23.6%	144 3.9%	62 1.7%	3,660					
	7	4.53	4.50	91.8%	件数 2,166 割合 59.5%	1,178 32.3%	266 7.3%	15 0.4%	18 0.5%	3,643					
	8	2.63	2.76	25.7%	件数 589 割合 16.2%	345 9.5%	933 25.7%	1,143 31.5%	618 17.0%	3,628					
II-1~II-8 平均		4.06	4.09	76.2%	件数 12,615 割合 43.1%	9,666 33.1%	4,589 15.7%	1,588 5.4%	781 2.7%	29,239					

※II-8回答内容:「5.2時間以上」、「4.1時間30分」、「3.1時間」、「2.30分」、「1.0分」

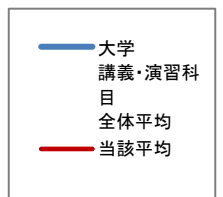
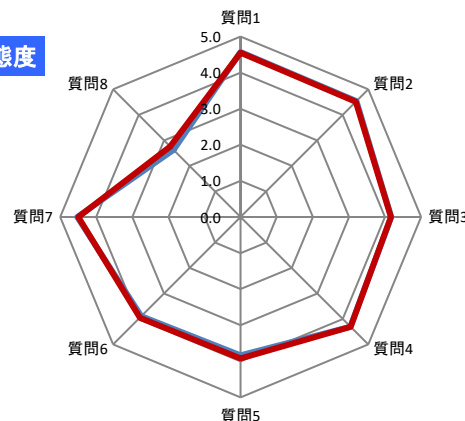
平均:「5.強く思う」を5点、「4.思う」を4点、「3.どちらともいえない」を3点、「2.あまり思わない」を2点、「1.全く思わない」を1点として加重平均  
肯定回答率:「5.強く思う」、「4.思う」の割合の合計

## ■平均グラフ

### I. 授業について



### II. 授業態度



# 2021年度 前期 授業評価アンケート集計結果

## 修文大学

■集計区分  
■授業形態

健康栄養学部 管理栄養学科  
講義・演習科目

■受講者数 1,115名  
■回答者数 963名  
■回答率 86.4%

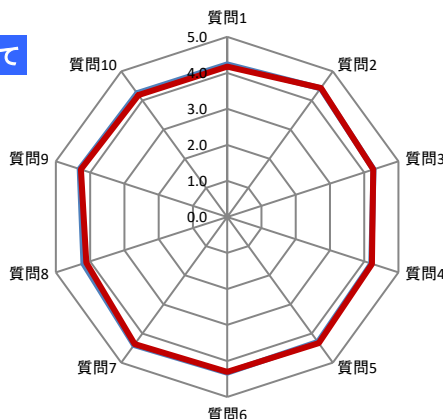
※無回答・重複回答は集計対象外

質問事項	全科目平均	大学講義・演習平均	当該平均	肯定回答率	項目	5.強く思う	4.思う	3.どちらともいえない	2.あまり思わない	1.全く思わない	合計	割合				
						件数	割合	件数	割合	件数		割合	件数	割合	件数	割合
I. あなたはこの授業を、どのように思いましたか	1	この授業のシラバスは授業の選択、内容の理解などの点で役に立った。	4.23	4.17	82.4%	件数 270 割合 36.3%	343 46.1%	124 16.7%	4 0.5%	3 0.4%	744	[Bar Chart]				
	2	授業の開始、終了は適切であった。	4.42	4.43	90.3%	件数 526 割合 54.7%	342 35.6%	77 8.0%	10 1.0%	6 0.6%	961	[Bar Chart]				
	3	授業中、教員は明瞭で聞き取りやすい話し方をしていた。	4.27	4.27	84.1%	件数 450 割合 46.8%	359 37.3%	121 12.6%	22 2.3%	10 1.0%	962	[Bar Chart]				
	4	教員は授業中、授業への不参加(私語など)に適切な対処(注意)をしていた。	4.21	4.23	82.0%	件数 418 割合 43.4%	372 38.6%	154 16.0%	12 1.2%	7 0.7%	963	[Bar Chart]				
	5	教員の講義技術(説明、板書の仕方、機材、配付物の利用など)は適切だった。	4.29	4.33	86.7%	件数 478 割合 49.7%	356 37.0%	103 10.7%	16 1.7%	9 0.9%	962	[Bar Chart]				
	6	この授業で有益な知識、技能、情報などが得られた。	4.33	4.30	86.8%	件数 444 割合 46.1%	392 40.7%	106 11.0%	17 1.8%	4 0.4%	963	[Bar Chart]				
	7	教員の熱意や意欲を感じた。	4.40	4.37	88.3%	件数 480 割合 49.9%	369 38.4%	103 10.7%	5 0.5%	4 0.4%	961	[Bar Chart]				
	8	この授業はわかりやすかった。	4.20	4.11	76.7%	件数 390 割合 40.5%	349 36.2%	174 18.1%	41 4.3%	9 0.9%	963	[Bar Chart]				
	9	この授業の進度は適切であった。	4.30	4.27	84.2%	件数 436 割合 45.3%	375 38.9%	129 13.4%	20 2.1%	3 0.3%	963	[Bar Chart]				
	10	この授業は満足できるものであった。	4.25	4.19	80.9%	件数 404 割合 42.0%	373 38.8%	150 15.6%	27 2.8%	7 0.7%	961	[Bar Chart]				
I-1~I-10 平均		4.29	4.27	84.3%	件数 4,296 割合 45.7%	3,630 38.6%	1,241 13.2%	174 1.9%	62 0.7%	9,403	[Bar Chart]					
II. あなたはこの授業をどのように受けていたと思いますか	1	遅刻・早退なく授業を受けられた。	4.57	4.54	90.5%	件数 630 割合 65.5%	241 25.1%	79 8.2%	9 0.9%	3 0.3%	962	[Bar Chart]				
	2	授業に必要な教科書・ノート・配付物等は持参して出席していた。	4.54	4.56	93.3%	件数 620 割合 64.4%	278 28.9%	54 5.6%	9 0.9%	2 0.2%	963	[Bar Chart]				
	3	授業中、私語やいねむりはしなかった。	4.17	4.19	78.5%	件数 446 割合 46.4%	309 32.1%	158 16.4%	40 4.2%	9 0.9%	962	[Bar Chart]				
	4	授業中、必要なことがらをノートできた。	4.30	4.28	82.6%	件数 484 割合 50.4%	310 32.3%	131 13.6%	22 2.3%	14 1.5%	961	[Bar Chart]				
	5	テレビや新聞等で、この授業に関係のあるニュースに関心を持つようになった。	3.83	3.74	59.1%	件数 306 割合 31.8%	263 27.3%	271 28.1%	82 8.5%	41 4.3%	963	[Bar Chart]				
	6	授業内容について自主的に学習した。	3.89	3.82	65.1%	件数 329 割合 34.2%	297 30.9%	215 22.3%	72 7.5%	49 5.1%	962	[Bar Chart]				
	7	授業内容に適した装い(服装・履物・ヘアスタイル)をしていた。	4.53	4.56	91.2%	件数 627 割合 65.5%	246 25.7%	81 8.5%	1 0.1%	2 0.2%	957	[Bar Chart]				
	8	この授業一回あたりの学習(予習+復習)した時間は※	2.63	2.47	18.5%	件数 90 割合 9.5%	85 9.0%	251 26.5%	272 28.8%	248 26.2%	946	[Bar Chart]				
II-1~II-8 平均		4.06	4.02	72.4%	件数 3,532 割合 46.0%	2,029 26.4%	1,240 16.2%	507 6.6%	368 4.8%	7,676	[Bar Chart]					

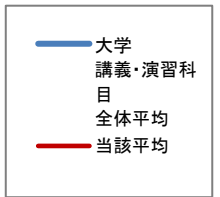
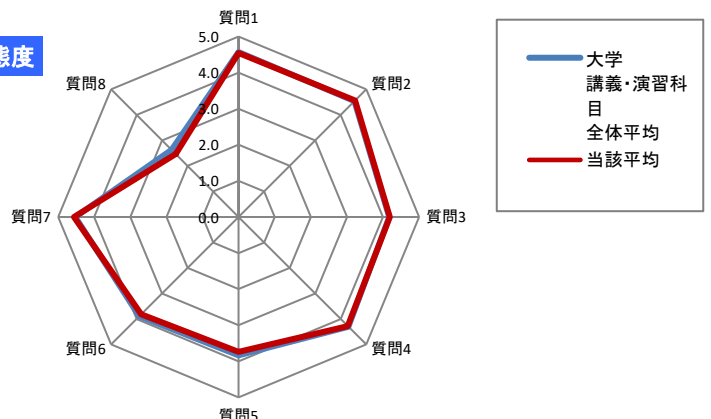
※II-8回答内容:「5.2時間以上」、「4.1時間30分」、「3.1時間」、「2.30分」、「1.0分」  
平均:「5.強く思う」を5点、「4.思う」を4点、「3.どちらともいえない」を3点、「2.あまり思わない」を2点、「1.全く思わない」を1点として加重平均  
肯定回答率:「5.強く思う」、「4.思う」の割合の合計

## 平均グラフ

### I. 授業について



### II. 授業態度





# 2021年度 前期 授業評価アンケート集計結果

## 修文大学

■集計区分  
■授業形態

健康栄養学部 管理栄養学科  
実習・実験・実技科目

■受講者数 286名  
■回答者数 267名  
■回答率 93.4%

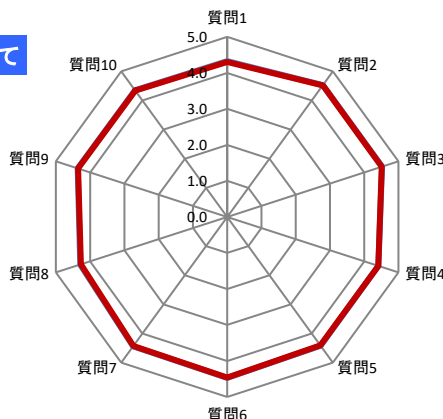
※無回答・重複回答は集計対象外

質問事項	全 大 体 学 平 実 均 習 技 実 科 目	当 該 平 均	回 答 定 率	項 目	5.強 く 思 う	4.思 う	3.ど ち ら と も い え な い	2.あ ま り 思 わ な い	1.全 く 思 わ な い	合 計	回答割合					
											件数	割合	件数	割合	件数	割合
I. あなたはこの授業を、どのように思いましたか	1	この授業のシラバスは授業の選択、内容の理解などの点で役に立った。	4.33	4.30	82.0%	件数 101 割合 49.3%	67 32.7%	36 17.6%	0 0.0%	1 0.5%	205					
	2	授業で使用した設備、器具、部屋は満足できるものであった。	4.53	4.52	91.8%	件数 162 割合 60.7%	83 31.1%	21 7.9%	0 0.0%	1 0.4%	267					
	3	学生への指示、安全への配慮などは適切であった。	4.52	4.51	91.4%	件数 162 割合 60.7%	82 30.7%	22 8.2%	0 0.0%	1 0.4%	267					
	4	教員は授業中、授業への不参加(私語など)に適切な対処(注意)をしていた。	4.41	4.41	88.0%	件数 144 割合 54.1%	90 33.8%	30 11.3%	1 0.4%	1 0.4%	266					
	5	教員の授業技術(説明、板書の仕方、機材、配付物の利用など)は優れていた。	4.42	4.41	87.6%	件数 148 割合 55.6%	85 32.0%	27 10.2%	5 1.9%	1 0.4%	266					
	6	この授業で有益な知識、技能、情報などが得られた。	4.47	4.46	89.5%	件数 155 割合 58.3%	83 31.2%	25 9.4%	2 0.8%	1 0.4%	266					
	7	教員の熱意や意欲を感じた。	4.44	4.43	86.5%	件数 154 割合 57.9%	76 28.6%	34 12.8%	1 0.4%	1 0.4%	266					
	8	この授業はわかりやすかった。	4.29	4.27	80.1%	件数 136 割合 51.1%	77 28.9%	44 16.5%	7 2.6%	2 0.8%	266					
	9	この授業の進度は適切であった。	4.36	4.35	85.3%	件数 138 割合 52.1%	88 33.2%	34 12.8%	4 1.5%	1 0.4%	265					
	10	この授業は満足できるものであった。	4.35	4.34	83.8%	件数 135 割合 50.9%	87 32.8%	41 15.5%	1 0.4%	1 0.4%	265					
I-1~I-10 平均		4.41	4.40	86.7%	件数 1,435 割合 55.2%	818 31.5%	314 12.1%	21 0.8%	11 0.4%	2,599						
II. あなたはこの授業をどのように受けていたと思いますか	1	遅刻・早退なく授業を受けられた。	4.65	4.64	92.9%	件数 192 割合 72.2%	55 20.7%	17 6.4%	2 0.8%	0 0.0%	266					
	2	授業に必要な教科書・ノート・資料等を持参して出席していた。	4.60	4.60	91.4%	件数 187 割合 70.3%	56 21.1%	19 7.1%	4 1.5%	0 0.0%	266					
	3	授業内容に適した装い(服装・履物・ヘアスタイルなど)をしていた。	4.67	4.69	94.0%	件数 199 割合 74.8%	51 19.2%	16 6.0%	0 0.0%	0 0.0%	266					
	4	指示を守り、安全にできた。	4.66	4.67	94.4%	件数 193 割合 72.6%	58 21.8%	15 5.6%	0 0.0%	0 0.0%	266					
	5	授業中、私語や実験・実習・実技と関係のない行動をしていなかった。	4.52	4.53	88.7%	件数 176 割合 66.2%	60 22.6%	26 9.8%	4 1.5%	0 0.0%	266					
	6	設備、器具を適切に使うことができた。	4.60	4.60	92.9%	件数 179 割合 67.3%	68 25.6%	19 7.1%	0 0.0%	0 0.0%	266					
	7	授業内容について自主的に学習した。	4.33	4.34	81.8%	件数 149 割合 56.4%	67 25.4%	40 15.2%	5 1.9%	3 1.1%	264					
	8	この授業一回あたりの学習(予習+復習)した時間は※	3.48	3.38	45.8%	件数 78 割合 29.5%	43 16.3%	71 26.9%	46 17.4%	26 9.8%	264					
II-1~II-8 平均		4.44	4.43	85.3%	件数 1,353 割合 63.7%	458 21.6%	223 10.5%	61 2.9%	29 1.4%	2,124						

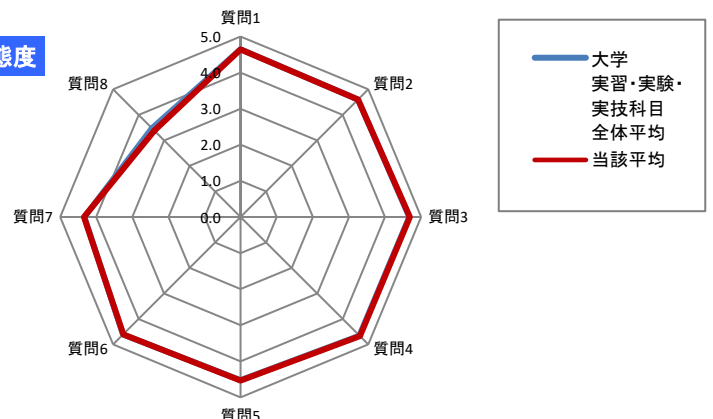
※II-8回答内容:「5.2時間以上」、「4.1時間30分」、「3.1時間」、「2.30分」、「1.0分」  
平均:「5.強く思う」を5点、「4.思う」を4点、「3.どちらともいえない」を3点、「2.あまり思わない」を2点、「1.全く思わない」を1点として加重平均  
肯定回答率:「5.強く思う」、「4.思う」の割合の合計

## 平均グラフ

### I. 授業について



### II. 授業態度



— 大学  
— 実習・実験・実技科目  
— 全体平均  
— 当該平均