

# 修文大学短期大学部卒業時アンケート

生活文化学科  
令和2年3月実施

回答数	生活医療事務	23	ファッション	5	オフィス	22	製菓	24	合計	74
-----	--------	----	--------	---	------	----	----	----	----	----

## 1.修文大学短期大学部に入ってよかったと思いますか？

クラス	回答数	大変よかった		よかった		どちらでもない		よくなかった		全くよくなかった		平均
		人数	割合	人数	割合	人数	割合	人数	割合	人数	割合	
生活医療事務	23	6	26.1%	11	47.8%	6	26.1%	0	0.0%	0	0.0%	4.00
ファッションビジネス	5	2	40.0%	3	60.0%	0	0.0%	0	0.0%	0	0.0%	4.40
オフィスキャリア	22	12	54.5%	8	36.4%	2	9.1%	0	0.0%	0	0.0%	4.45
製菓	24	21	87.5%	3	12.5%	0	0.0%	0	0.0%	0	0.0%	4.88
合計	74	41	55.4%	25	33.8%	8	10.8%	0	0.0%	0	0.0%	4.43

## 2.大学での授業や活動を通して、自分が成長したと思いますか？

クラス	回答数	大変成長した		やや成長した		どちらでもない		あまり成長しない		全く成長しない		平均
		人数	割合	人数	割合	人数	割合	人数	割合	人数	割合	
生活医療事務	23	1	4.3%	17	73.9%	3	13.0%	2	8.7%	0	0.0%	3.74
ファッションビジネス	5	1	20.0%	4	80.0%	0	0.0%	0	0.0%	0	0.0%	4.20
オフィスキャリア	22	6	27.3%	13	59.1%	3	13.6%	0	0.0%	0	0.0%	4.14
製菓	24	7	29.2%	16	66.7%	1	4.2%	0	0.0%	0	0.0%	4.25
合計	74	15	20.3%	50	67.6%	7	9.5%	2	2.7%	0	0.0%	4.08

## 3.大学での授業や活動を通して、次の力を身につけることができたと思いますか？

### (1) 生活者として社会に貢献できる力。

クラス	回答数	とても身についた		やや身についた		どちらでもない		あまり身につかない		全く身につかない		平均
		人数	割合	人数	割合	人数	割合	人数	割合	人数	割合	
生活医療事務	23	5	21.7%	16	69.6%	2	8.7%	0	0.0%	0	0.0%	4.13
ファッションビジネス	5	4	80.0%	1	20.0%	0	0.0%	0	0.0%	0	0.0%	4.80
オフィスキャリア	22	5	22.7%	17	77.3%	0	0.0%	0	0.0%	0	0.0%	4.23
製菓	24	11	45.8%	13	54.2%	0	0.0%	0	0.0%	0	0.0%	4.46
合計	74	25	33.8%	47	63.5%	2	2.7%	0	0.0%	0	0.0%	4.40

### (2) 社会人として必要なビジネスマナーの基本

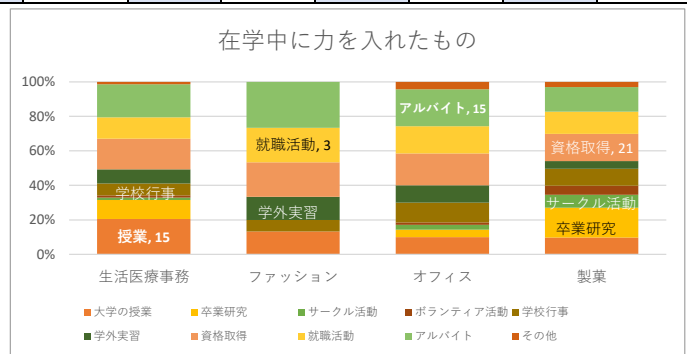
クラス	回答数	とても身についた		やや身についた		どちらでもない		あまり身につかない		全く身につかない		平均
		人数	割合	人数	割合	人数	割合	人数	割合	人数	割合	
生活医療事務	23	10	43.5%	12	52.2%	1	4.3%	0	0.0%	0	0.0%	4.39
ファッションビジネス	5	5	100.0%	0	0.0%	0	0.0%	0	0.0%	0	0.0%	5.00
オフィスキャリア	22	14	63.6%	8	36.4%	0	0.0%	0	0.0%	0	0.0%	4.64
製菓	24	12	50.0%	12	50.0%	0	0.0%	0	0.0%	0	0.0%	4.50
合計	74	41	55.4%	32	43.2%	1	1.4%	0	0.0%	0	0.0%	4.63

### (3) 各分野のスペシャリストとしての専門的、実践的な技術

クラス	回答数	とても身についた		やや身についた		どちらでもない		あまり身につかない		全く身につかない		平均
		人数	割合	人数	割合	人数	割合	人数	割合	人数	割合	
生活医療事務	23	7	30.4%	14	60.9%	1	4.3%	1	4.3%	0	0.0%	4.17
ファッションビジネス	5	3	60.0%	2	40.0%	0	0.0%	0	0.0%	0	0.0%	4.60
オフィスキャリア	22	7	31.8%	14	63.6%	1	4.5%	0	0.0%	0	0.0%	4.27
製菓	24	14	58.3%	10	41.7%	0	0.0%	0	0.0%	0	0.0%	4.58
合計	74	31	41.9%	40	54.1%	2	2.7%	1	1.4%	0	0.0%	4.41

## 4.在学中に力を入れて取り組んだものは何ですか？（複数回答可）

	生活医療事務	ファッション	オフィス	製菓
大学の授業	15	2	7	13
卒業研究	8	0	3	23
サークル活動	1	0	2	10
ボランティア活動	1	0	1	7
学校行事	5	1	8	13
学外実習	6	2	7	6
資格取得	13	3	13	21
就職活動	9	3	11	17
アルバイト	14	4	15	19
その他	1	0	3	4



5. 本学の教育内容にどの程度満足していますか？

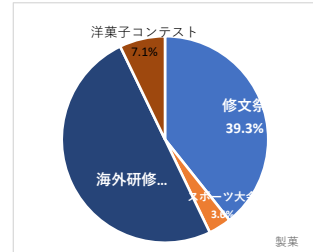
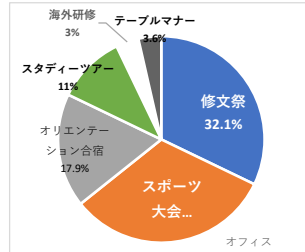
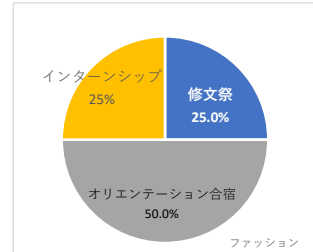
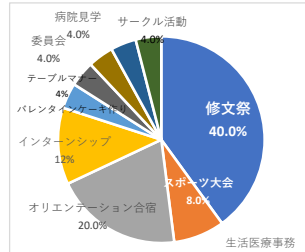
クラス	回答数	とても満足		満足		不満足		不満		とても不満		平均
		人数	割合	人数	割合	人数	割合	人数	割合	人数	割合	
生活医療事務	23	0	0.0%	13	56.5%	10	43.5%	0	0.0%	0	0.0%	3.57
ファッションビジネス	5	0	0.0%	4	80.0%	1	20.0%	0	0.0%	0	0.0%	3.80
オフィスキャリア	20	1	4.5%	15	68.2%	3	13.6%	1	4.5%	0	0.0%	3.45
製菓	24	10	41.7%	13	54.2%	1	4.2%	0	0.0%	0	0.0%	4.38
合計	72	11	15.3%	45	62.5%	15	20.8%	1	1.4%	0	0.0%	3.80

6. 印象に残った科目（複数回答可）

生活医療事務	ファッション	オフィス	製菓
医療事務	7	3	5
調理実習	7	1	4
介護実習	2	1	4
ビジネスマナー	2	3	2
衣服演習	2	3	1
秘書実務	2	2	1
スポーツと健康	1	2	1
今岡先生の授業	1	2	1
環境論	1	1	
食に関する授業	1	1	
生活クリエート演習	1	1	
保育学	1		
OA情報機器演習	1		

7. 授業以外で、在学中に取り組んだなかで印象に残った活動や行事、イベント等（複数回答可）

	生活医療事務	ファッション	オフィス	製菓
修文祭	10	1	9	11
スポーツ大会	2		9	1
オリエンテーション合宿	5	2	5	
インターンシップ	3	1		
パレンタインキー作り	1			
スタディーツアー			3	
海外研修			1	14
洋菓子コンテスト				2
テーブルマナー	1		1	
委員会	1			
病院見学	1			
サークル活動	1			



8. 卒業後の進路は希望に沿ったものですか？

クラス	回答数	大変思う		やや思う		どちらでもない		あまり思わない		全く思わない		平均
		人数	割合	人数	割合	人数	割合	人数	割合	人数	割合	
生活医療事務	23	5	21.7%	10	43.5%	6	26.1%	2	8.7%	0	0.0%	3.78
ファッションビジネス	5	3	60.0%	1	20.0%	1	20.0%	0	0.0%	0	0.0%	4.40
オフィスキャリア	22	6	27.3%	10	45.5%	6	27.3%	0	0.0%	0	0.0%	4.00
製菓	24	14	58.3%	9	37.5%	1	4.2%	0	0.0%	0	0.0%	4.54
合計	74	28	37.8%	30	40.5%	14	18.9%	2	2.7%	0	0.0%	4.18

9.大学で学んだことが、卒業後の進路において役立つと思いますか？

クラス	回答数	大変役立つ		やや役立つ		どちらでもない		あまり役立つ		全く役立つ		平均
		人数	割合	人数	割合	人数	割合	人数	割合	人数	割合	
生活医療事務	23	10	43.5%	9	39.1%	4	17.4%	0	0.0%	0	0.0%	4.26
ファッションビジネス	5	3	60.0%	1	20.0%	1	20.0%	0	0.0%	0	0.0%	4.40
オフィスキャリア	22	12	54.5%	8	36.4%	1	4.5%	1	4.5%	0	0.0%	4.41
製菓	24	17	70.8%	7	29.2%	0	0.0%	0	0.0%	0	0.0%	4.71
合計	74	42	56.8%	25	33.8%	6	8.1%	1	1.4%	0	0.0%	4.44

10.建学の精神の理念を、卒業後の社会生活で実践しようと思いますか？

クラス	回答数	大変思う		やや思う		どちらでもない		あまり思わない		全く思わない		平均
		人数	割合	人数	割合	人数	割合	人数	割合	人数	割合	
生活医療事務	23	8	34.8%	12	52.2%	3	13.0%	0	0.0%	0	0.0%	4.22
ファッションビジネス	5	4	80.0%	1	20.0%	0	0.0%	0	0.0%	0	0.0%	4.80
オフィスキャリア	22	8	36.4%	10	45.5%	4	18.2%	0	0.0%	0	0.0%	4.18
製菓	24	8	33.3%	11	45.8%	5	20.8%	0	0.0%	0	0.0%	4.13
合計	74	28	37.8%	34	45.9%	12	16.2%	0	0.0%	0	0.0%	4.33

11.授業や学習を行う上で以下の施設は満足 of いくものでしたか？

(1) 一般教室

クラス	回答数	とても満足		満足		不満足		不満		とても不満		平均
		人数	割合	人数	割合	人数	割合	人数	割合	人数	割合	
生活医療事務	23	0	0.0%	9	39.1%	14	60.9%	0	0.0%	0	0.0%	3.39
ファッションビジネス	5	3	60.0%	1	20.0%	1	20.0%	0	0.0%	0	0.0%	4.40
オフィスキャリア	22	2	9.1%	13	59.1%	7	31.8%	0	0.0%	0	0.0%	3.77
製菓	24	2	8.3%	4	16.7%	14	58.3%	4	16.7%	0	0.0%	3.17
合計	74	7	9.5%	27	36.5%	36	48.6%	4	5.4%	0	0.0%	3.68

(2) 実習室や演習室 (パソコン教室や体育館も含む)

クラス	回答数	とても満足		満足		不満足		不満		とても不満		平均
		人数	割合	人数	割合	人数	割合	人数	割合	人数	割合	
生活医療事務	23	6	26.1%	4	17.4%	13	56.5%	0	0.0%	0	0.0%	3.70
ファッションビジネス	5	4	80.0%	1	20.0%	0	0.0%	0	0.0%	0	0.0%	4.80
オフィスキャリア	22	10	45.5%	10	45.5%	2	9.1%	0	0.0%	0	0.0%	4.36
製菓	24	12	50.0%	9	37.5%	3	12.5%	0	0.0%	0	0.0%	4.38
合計	74	32	43.2%	24	32.4%	18	24.3%	0	0.0%	0	0.0%	4.31

(3) 図書館

クラス	回答数	とても満足		満足		不満足		不満		とても不満		平均
		人数	割合	人数	割合	人数	割合	人数	割合	人数	割合	
生活医療事務	23	5	21.7%	12	52.2%	6	26.1%	0	0.0%	0	0.0%	3.96
ファッションビジネス	5	4	80.0%	0	0.0%	1	20.0%	0	0.0%	0	0.0%	4.60
オフィスキャリア	22	6	27.3%	13	59.1%	2	9.1%	1	4.5%	0	0.0%	4.09
製菓	24	8	33.3%	2	8.3%	14	58.3%	0	0.0%	0	0.0%	3.75
合計	74	23	31.1%	27	36.5%	23	31.1%	1	1.4%	0	0.0%	4.10

(4) インターネット環境

クラス	回答数	とても満足		満足		不満足		不満		とても不満		平均
		人数	割合	人数	割合	人数	割合	人数	割合	人数	割合	
生活医療事務	23	2	8.7%	5	21.7%	13	56.5%	3	13.0%	0	0.0%	3.26
ファッションビジネス	5	1	20.0%	1	20.0%	1	20.0%	2	40.0%	0	0.0%	3.20
オフィスキャリア	22	5	22.7%	6	27.3%	8	36.4%	3	13.6%	0	0.0%	3.59
製菓	24	5	20.8%	7	29.2%	5	20.8%	4	16.7%	3	12.5%	3.29
合計	74	13	17.6%	19	25.7%	27	36.5%	12	16.2%	3	4.1%	3.34

(5) 空き時間に利用できるスペース

クラス	回答数	とても満足		満足		不満足		不満		とても不満		平均
		人数	割合	人数	割合	人数	割合	人数	割合	人数	割合	
生活医療事務	22	3	13.0%	10	43.5%	9	39.1%	0	0.0%	0	0.0%	3.57
ファッションビジネス	5	1	20.0%	3	60.0%	1	20.0%	0	0.0%	0	0.0%	4.00
オフィスキャリア	22	8	36.4%	6	27.3%	8	36.4%	0	0.0%	0	0.0%	4.00
製菓	22	8	33.3%	5	20.8%	9	37.5%	0	0.0%	0	0.0%	3.63
合計	71	20	28.2%	24	33.8%	27	38.0%	0	0.0%	0	0.0%	3.80

12. 自学自習について

(1) 1週間あたりの学習時間

① 授業の復習や予習

クラス	回答数	5時間以上		3-5時間		1-3時間		1時間未満		ほぼしない		平均
		人数	割合	人数	割合	人数	割合	人数	割合	人数	割合	
生活医療事務	23	0	0.0%	2	8.7%	12	52.2%	6	26.1%	3	13.0%	2.57
ファッションビジネス	5	0	0.0%	2	40.0%	1	20.0%	1	20.0%	1	20.0%	2.80
オフィスキャリア	22	1	4.5%	3	13.6%	7	31.8%	5	22.7%	6	27.3%	2.45
製菓	24	13	54.2%	4	16.7%	5	20.8%	2	8.3%	0	0.0%	4.17
合計	74	14	18.9%	11	14.9%	25	33.8%	14	18.9%	10	13.5%	3.00

② 卒業研究や卒業作品のための学習

クラス	回答数	5時間以上		3-5時間		1-3時間		1時間未満		ほぼしない		平均
		人数	割合	人数	割合	人数	割合	人数	割合	人数	割合	
生活医療事務	23	4	17.4%	8	34.8%	10	43.5%	1	4.3%	0	0.0%	3.65
ファッションビジネス	5	3	60.0%	2	40.0%	0	0.0%	0	0.0%	0	0.0%	4.60
オフィスキャリア	22	8	36.4%	5	22.7%	5	22.7%	2	9.1%	2	9.1%	3.68
製菓	24	16	66.7%	1	4.2%	5	20.8%	2	8.3%	0	0.0%	4.29
合計	74	31	41.9%	16	21.6%	20	27.0%	5	6.8%	2	2.7%	4.06

③ 資格取得のための学習


クラス	回答数	5時間以上		3-5時間		1-3時間		1時間未満		ほぼしない		平均
		人数	割合	人数	割合	人数	割合	人数	割合	人数	割合	
生活医療事務	23	2	8.7%	5	21.7%	13	56.5%	3	13.0%	0	0.0%	3.26
ファッションビジネス	5	1	20.0%	3	60.0%	1	20.0%	0	0.0%	0	0.0%	4.00
オフィスキャリア	22	4	18.2%	4	18.2%	10	45.5%	3	13.6%	1	4.5%	3.32
製菓	24	18	75.0%	4	16.7%	2	8.3%	0	0.0%	0	0.0%	4.67
合計	74	25	33.8%	16	21.6%	26	35.1%	6	8.1%	1	1.4%	3.81

④ 就職試験のための学習

クラス	回答数	5時間以上		3-5時間		1-3時間		1時間未満		ほぼしない		平均
		人数	割合	人数	割合	人数	割合	人数	割合	人数	割合	
生活医療事務	23	3	13.0%	1	4.3%	10	43.5%	5	21.7%	4	17.4%	2.74
ファッションビジネス	5	2	40.0%	2	40.0%	1	20.0%	0	0.0%	0	0.0%	4.20
オフィスキャリア	22	3	13.6%	5	22.7%	8	36.4%	3	13.6%	3	13.6%	3.09
製菓	24	6	25.0%	3	12.5%	4	16.7%	2	8.3%	9	37.5%	2.79
合計	74	14	18.9%	11	14.9%	23	31.1%	10	13.5%	16	21.6%	3.21

(2) 自学自習を行う場所はどこですか？（複数回答可）

	生活医療事務	ファッション	オフィス	製菓
図書館（学内）	4	1	7	18
学生自習室	7	0	2	6
学生ホール	4	0	3	2
第2学生ホール	3	1	2	3
パソコン教室	11	3	19	9
一般教室	5	1	4	18
研究室	0	0	0	6
ピアノ練習室	0	0	0	0
学生会館	0	0	0	0
図書館（学外）	0	0	0	2
自宅	22	5	16	21
その他	1	0	2	10



13.在籍コースについて

生活・医療事務

質問	回答数	大変役にたった		役に立った		どちらでもない		役に立たなかった		全く役に立たなかった		平均
		人数	割合	人数	割合	人数	割合	人数	割合	人数	割合	
卒研の取り組み	23	4	17.4%	12	52.2%	7	30.4%	0	0.0%	0	0.0%	3.87
訪問介護の資格取得	23	8	34.8%	9	39.1%	6	26.1%	0	0.0%	0	0.0%	4.09
医療事務の資格取得と支援	23	7	30.4%	13	56.5%	3	13.0%	0	0.0%	0	0.0%	4.17
初年次教育	22	0	0.0%	12	52.2%	9	39.1%	1	4.3%	0	0.0%	3.35
インターンシップ実習	23	8	34.8%	13	56.5%	1	4.3%	0	0.0%	1	4.3%	4.17
病院、施設見学	23	8	34.8%	13	56.5%	2	8.7%	0	0.0%	0	0.0%	4.26
学科による進路支援	22	4	17.4%	8	34.8%	9	39.1%	1	4.3%	0	0.0%	3.52

3.92

ファッションビジネス

質問	回答数	大変役にたった		役に立った		どちらでもない		役に立たなかった		全く役に立たなかった		平均
		人数	割合	人数	割合	人数	割合	人数	割合	人数	割合	
卒研の取り組み	5	1	14.3%	2	28.6%	2	28.6%	0	0.0%	0	0.0%	3.80
ファッション実地、準備、練習	5	0	0.0%	3	42.9%	1	14.3%	1	14.3%	0	0.0%	3.40
併修、販売能力向上等の資格取得と支援	5	4	57.1%	1	14.3%	0	0.0%	0	0.0%	0	0.0%	4.80
初年次教育	5	0	0.0%	2	28.6%	3	42.9%	0	0.0%	0	0.0%	3.40
インターンシップ実習	5	5	71.4%	0	0.0%	0	0.0%	0	0.0%	0	0.0%	5.00
スタディーツアー	5	2	28.6%	3	42.9%	0	0.0%	0	0.0%	0	0.0%	4.40
学科による進路支援	5	0	0.0%	5	71.4%	0	0.0%	0	0.0%	0	0.0%	4.00

4.11

オフィスキャリア

質問	回答数	大変役にたった		役に立った		どちらでもない		役に立たなかった		全く役に立たなかった		平均
		人数	割合	人数	割合	人数	割合	人数	割合	人数	割合	
卒研の取り組み	22	5	22.7%	14	63.6%	3	13.6%	0	0.0%	0	0.0%	4.09
PC教室の環境とソフト	22	10	45.5%	8	36.4%	3	13.6%	1	4.5%	0	0.0%	4.23
PC、ビジネス、医療事務資格取得支援	22	7	31.8%	13	59.1%	2	9.1%	0	0.0%	0	0.0%	4.23
初年次教育	22	5	22.7%	10	45.5%	5	22.7%	1	4.5%	1	4.5%	3.77
インターンシップ実習	22	10	45.5%	11	50.0%	1	4.5%	0	0.0%	0	0.0%	4.41
スタディーツアー	22	8	36.4%	13	59.1%	1	4.5%	0	0.0%	0	0.0%	4.32
学科による進路支援	22	6	27.3%	10	45.5%	6	27.3%	0	0.0%	0	0.0%	4.00

4.15

製菓

質問	回答数	大変役にたった		役に立った		どちらでもない		役に立たなかった		全く役に立たなかった		平均
		人数	割合	人数	割合	人数	割合	人数	割合	人数	割合	
卒業瀬一作の取り組み	24	17	70.8%	7	29.2%	0	0.0%	0	0.0%	0	0.0%	4.71
製菓室の環境と機材	24	20	83.3%	4	16.7%	0	0.0%	0	0.0%	0	0.0%	4.83
製菓衛生士の資格取得と支援	24	16	66.7%	5	20.8%	2	8.3%	1	4.2%	0	0.0%	4.50
スタディーツアー	24	10	41.7%	12	50.0%	2	8.3%	0	0.0%	0	0.0%	4.33
インターンシップ実習	24	17	70.8%	6	25.0%	1	4.2%	0	0.0%	0	0.0%	4.67
コンテストの参加支援	23	11	47.8%	6	26.1%	6	26.1%	0	0.0%	0	0.0%	4.22
茶房	24	18	75.0%	6	25.0%	0	0.0%	0	0.0%	0	0.0%	4.75

4.57