

2023 年度(令和 5 年度) 修文大学 卒業時アンケート集計結果

□実施期間 令和 6 年 1 月 16 日(火)～3 月 22 日(金)

□回答率 99.2%

()内は前年度%

	回答者/卒業予定者(人)	回答率(%)
大学全体	161/164	98.2%(99.2%)
健康栄養学部	16/16	100.0%(97.7%)
看護学部	88/91	96.7%(100.0%)
医療科学部	57/57	100.0%(—)

□総 括

学修に関する項目、学修以外の学内生活に関する項目、学内施設・設備等に関する項目について、今後の大学運営に活かすため、卒業間近の 4 年生を対象にアンケートを実施した。なお、今年度は医療科学部の 1 期生が卒業したので、その結果があらたに反映されている。

アンケート形式については、Google ドライブを利用し各学部の協力を得たこともあり、3 名を除く卒業生から回答を得ることができた。また、学修面に関する質問項目から学内での生活全般及び学内施設・設備に関する質問項目に至るまで幅広く様々な回答を得ることができ、近年の学生の学修に対する考え方やとらえ方、学内での生活面、施設・設備に対する多種多様な要望事項など貴重な意見もくみ取ることができた。なお、本年度より新たにディプロマポリシーの到達度に関する質問項目を加えての実施となった。

集計結果としては、特に学修面において専門分野の理論や概念の学修、グループワーク、実習等の実践能力の修得において好評価を得ることができ、加えてパソコンや実習実験器具、国家試験対策講座、ゼミ制・アドバイザー教員制などに対しても好評価を得ることができた。しかし、前年度と同様に学生行事である大学祭やスポーツ大会、クラブ・同好会活動、通学バス等、今後も改善を要する項目も一部みられた。

なお、このアンケートは次年度以降もより学生の意見をくみ取りやすい質問内容に見直していき改善すべき課題については大学として早急に対処し、より良い大学づくりに向けてこのアンケートを活かしていきたい。

学生支援センター

目次

□総括

1.「建学の精神（国家・社会に貢献できる人材の育成）」についてお尋ねします。上記の精神を理解し大学生活に取り組みましたか？

2.「教育研究上の理念（人間を重視し、人間の生き方の創造に貢献できる人材の育成）」についてお尋ねします。上記の理念を理解し学修に取り組みましたか？

3. 大学での授業や活動を通して、次の力を身に付けることができたと思いますか？（ディプロマポリシー）
3 (1) から 3 (5) は各学科により質問事項が異なるため、詳細は学科のまとめに記載されている

4.本学での学修内容や方法について下記の面は重視されていたと思いますか？

4 (1) 専門分野の理論や概念の学修（講義での学修）

4 (2) コミュニケーション能力の習得（グループワークなど）

4 (3) 実践能力の修得（臨地実習等）

4 (4) 学修内容や方法について印象に残っている授業科目は何ですか、具体的にどのようなことが印象に残っていますか？印象に残っている授業科目があれば記入してください。

5.本学において、学修に必要な条件は充実していましたか？

5 (1) 学修全般に関する指導体制

5 (2) 授業の多様さ（多さ）

5 (3) 授業における実学性（実践で役立つ授業）の重視

5 (4) 実習用具・実習実験器具

5 (5) シラバスの充実度

6.本学での学修経験等について伺います。

6 (1) 本学での国家試験対策講座等は役に立ちましたか？

6 (2) 国家試験の模擬試験の頻度について

6 (3) 国家試験対策講座等はどうのような対策講座であると良いと思われましたか？また、必要なサポート等があれば自由にご記入ください。

7.学修以外のことについて伺います。なお、選んだ結果について意見があれば記入してください。

7 (1) ゼミ制について・アドバイザー教員制

7 (2) 就職・進学指導について

7 (3) 学生相談室を利用した方で、意見・要望があれば記入してください。

7 (4) 医務室を利用した方で、意見・要望があれば記入してください。

7 (5) クラブ・同好会活動について

7 (6) 大学祭について

7 (7) スポーツ大会について

7 (8) 事務局での対応について

- 7 (9) 海外研修制度について
- 7 (10) 奨学金制度や経済的な学生支援について
- 7 (11) 通学バスの利便性（本数・時間帯等）について
- 7 (12) アルバイト情報（学内掲示またはホームページ内掲載）について
- 7 (13) 学生寮（桃花寮）について
- 7 (14) ポータルサイトの使い勝手や利便性について
- 8 (1) 本学ホームページの情報発信機能として十分に情報を発信していたと思いますか。
- 8 (2) 本学ホームページに載せて欲しかった（不足していた）機能や記事など

- 9 (1) 図書館の設備や蔵書
- 9 (2) 食堂のメニューや座席数について
- 9 (3) 学内コンビニの品揃えについて
- 9 (4) インターネット・Wi-Fi の環境について
- 9 (5) パソコン室の設備について
- 9 (6) 自学自習する学内のスペースは主にどこでしたか？
- 9 (7) 学内に欲しかった（不足していた）施設・設備があれば記入してください。
- 9 (8) 本学の新型コロナウイルス等の対策について

- 10 (1) 在学中に力を入れて取り組んだことは何ですか？
- 10 (2) あなたの大学生活全般に対する満足度について
- 10 (3) ご自身の経験を振り返って大学教育は今後どうしていけば良いと思いますか。

*各質問事項グラフの下部に点数平均値を明記しております。

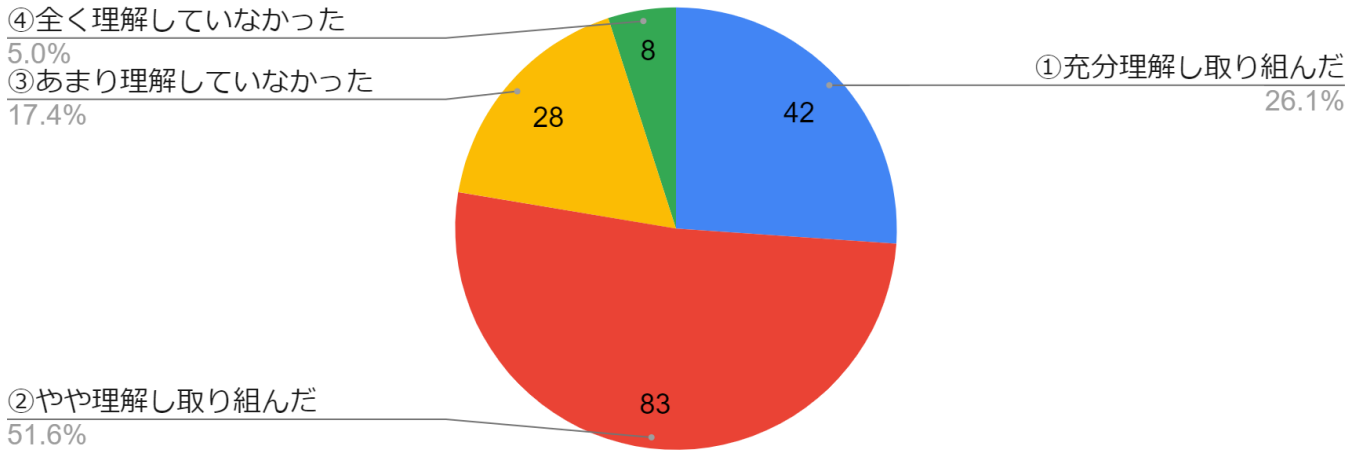
平均値の計算方法は以下の通りです。

回答①・・・4点 ②・・・3点 ③・・・2点 ④・・・1点

各解答数に点数をかけ、合計点数を回答人数で除算したものを平均値をする。

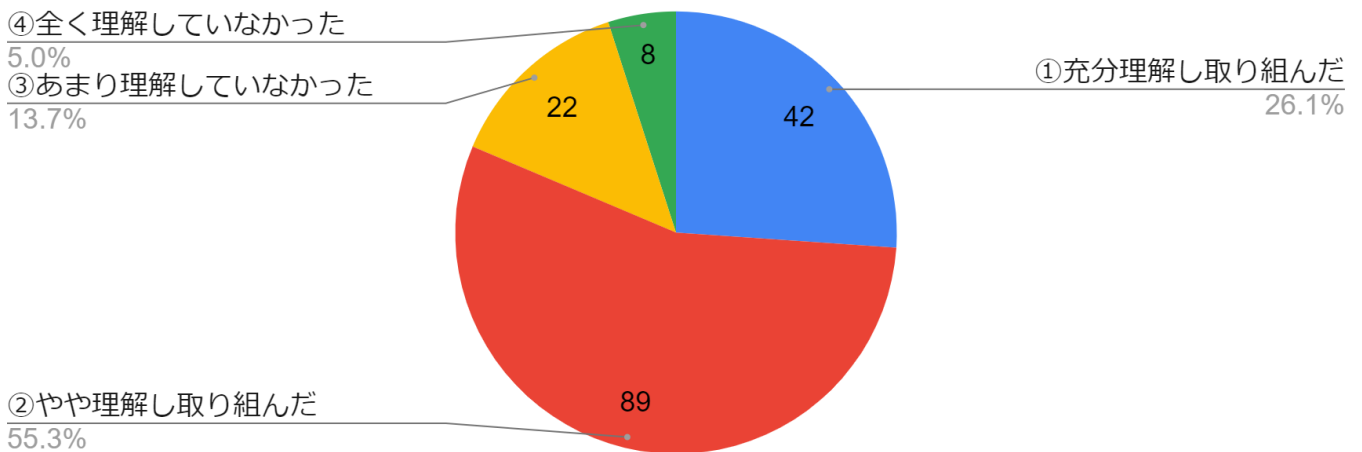
(小数第2位を四捨五入)

1. 「建学の精神（国家・社会に貢献できる人材の育成）」についてお尋ねします。上記の精神を理解し大学生活に取り組みましたか？



回答者数 128 名 【平均値：3.0】

2. 「教育研究上の理念（人間を重視し、人間の生き方の創造に貢献できる人材の育成）」についてお尋ねします。上記の理念を理解し学修に取り組みましたか？



回答者数 128 名 【平均値：3.0】

3. 大学での授業や活動を通して、次の力を身に付けることができたと思いますか？（ディプロマポリシー）

3-1 から 3-5 は各学科により質問内容が異なるため、詳細は学科のまとめに記載されている。

○各学部の回答資料を参照してください。

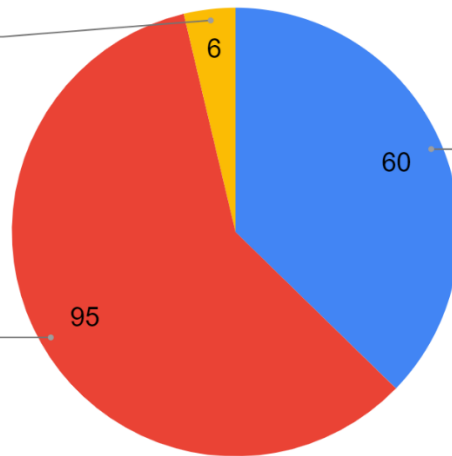
4.本学での学修内容や方法について下記の面は重視されていたと思いますか？

4-1 専門分野の理論や概念の学修(講義での学修)

③あまり重視されていなかった
3.7%

②やや重視されていた
59.0%

①充分重視されていた
37.3%



回答者数 161 名 【平均値：3.3】

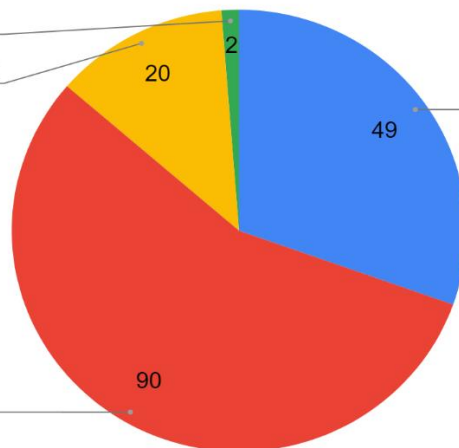
4-2 コミュニケーション能力の習得(グループワークなど)

④全く重視されていなかった
1.2%

③あまり重視されていなかった
12.4%

②やや重視されていた
55.9%

①充分重視されていた
30.4%



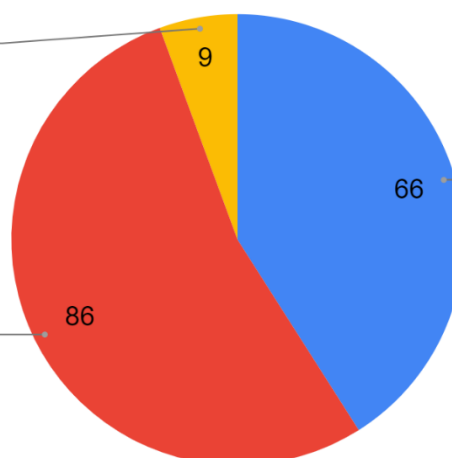
回答者 161 名 【平均値：3.2】

4-3 実践能力の修得 (臨地実習等)

③あまり重視されていなかった
5.6%

②やや重視されていた
53.4%

①充分重視されていた
41.0%



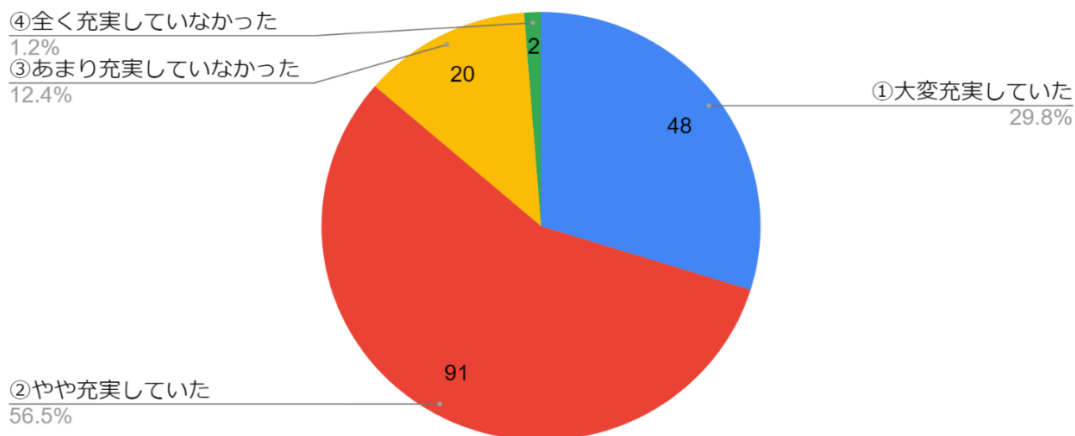
回答者数 161 名 【平均値：3.2】

4-4 学修内容や方法について印象に残っている授業科目は何ですか、具体的にどのようなことが印象に残っていますか？印象に残っている授業科目があれば記入してください。（授業科目とその理由を具体的に記入してください。）

・グラフ以外の質問の回答は省略しています。

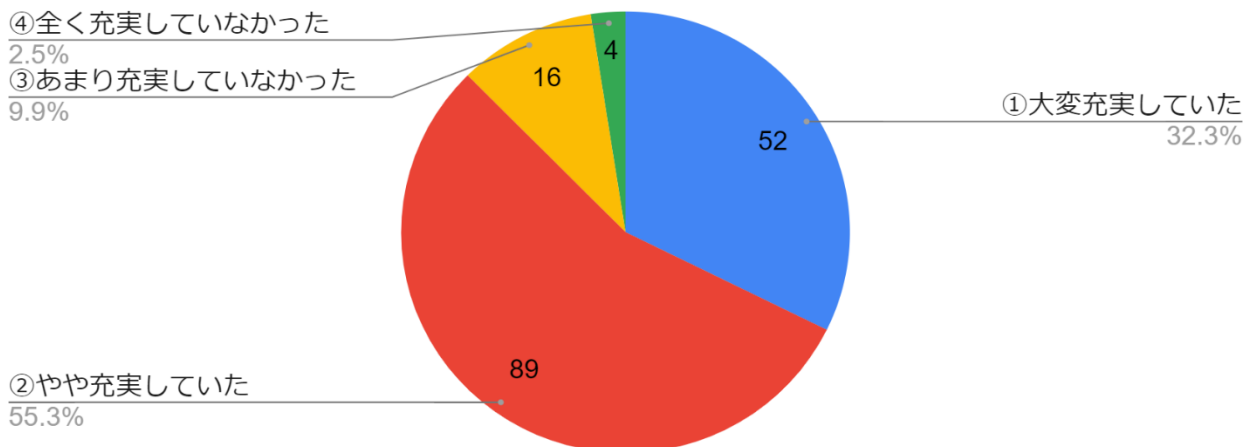
5. 本学において、学修に必要な条件は充実していましたか？

5-1 学修全般に関する指導体制



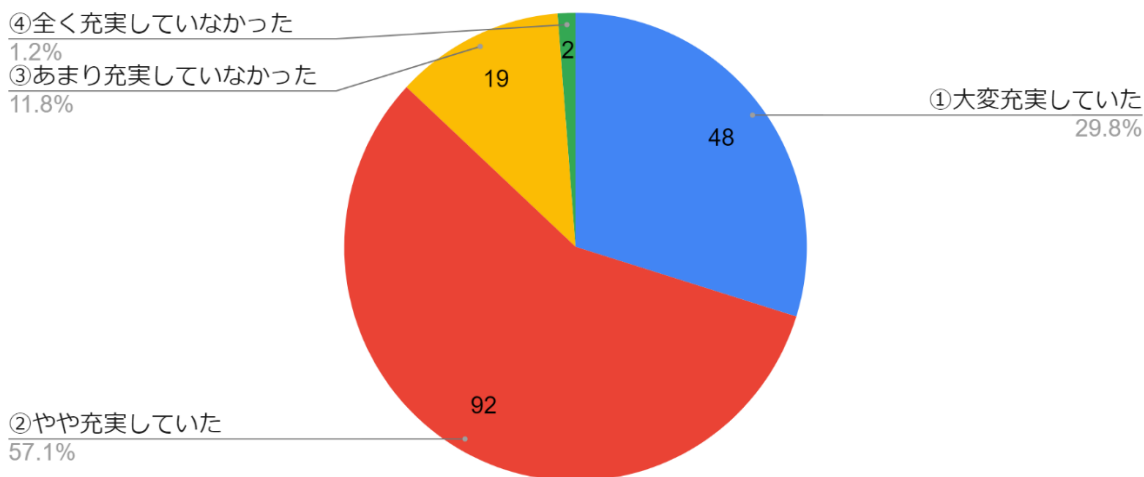
回答者数 161 名 【平均値：3.1】

5-2 授業の多様さ(多さ)



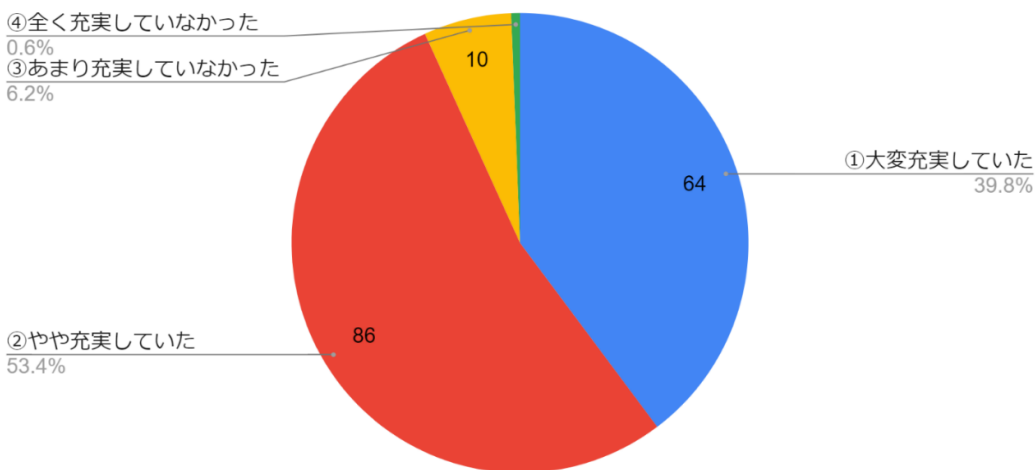
回答者数 161 名 【平均値：3.2】

5-3 授業における実学性(実践で役立つ授業)の重視



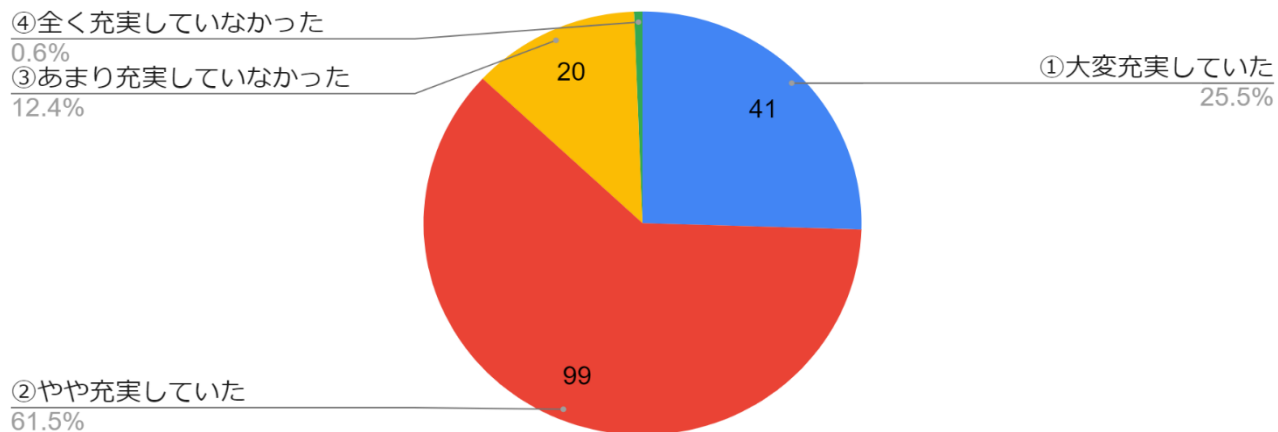
回答者数 161 名 【平均値：3.2】

5-4 実習用具・実験機器



回答者数 161 名 【平均値：3.3】

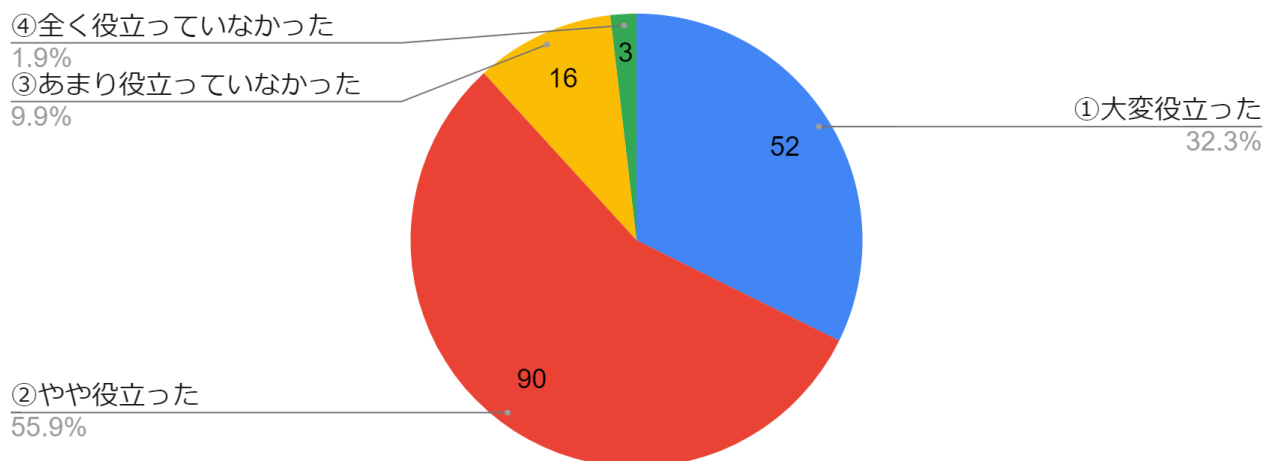
5-5 シラバスの充実度



回答者数 161 名 【平均値：3.1】

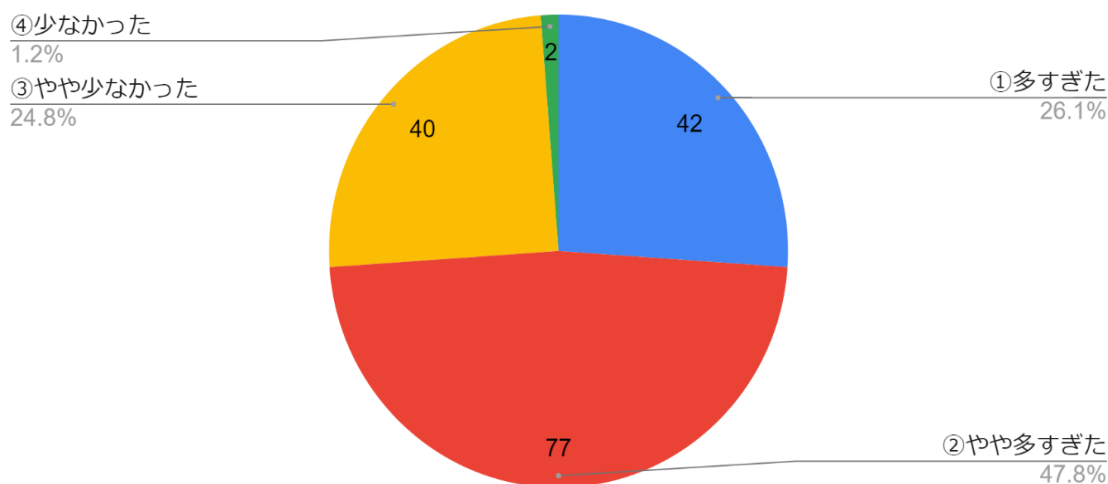
6.本学での学修経験等について伺います。

6-1 国家試験を受験予定の方に伺います。本学での国家試験対策講座等は役立ちましたか？



回答者数 161 名 【平均値：3.2】

6-2 国家試験の模擬試験の頻度について



回答者数 161 名 【平均値：3.0】

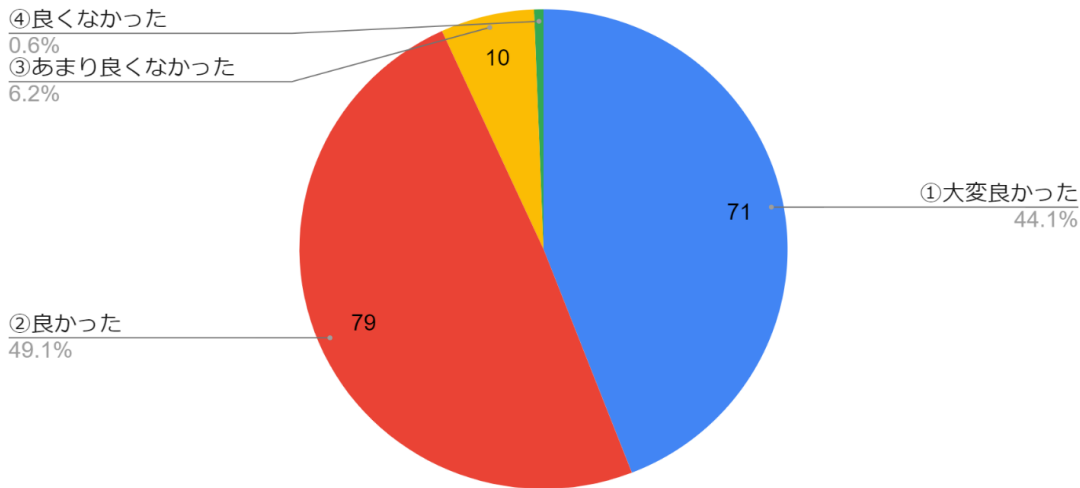
6-3 国家試験対策講座等はどうのような対策講座であると良いと思われましたか？また、必要なサポート等があれば自由にご記入ください。

・グラフ以外の質問の回答は省略しています。

7.学修以外のことについて伺います。なお、選んだ結果について意見があれば記入してください。

・グラフ以外の質問の回答は省略しています。

7-1 ①アドバイザー教員制



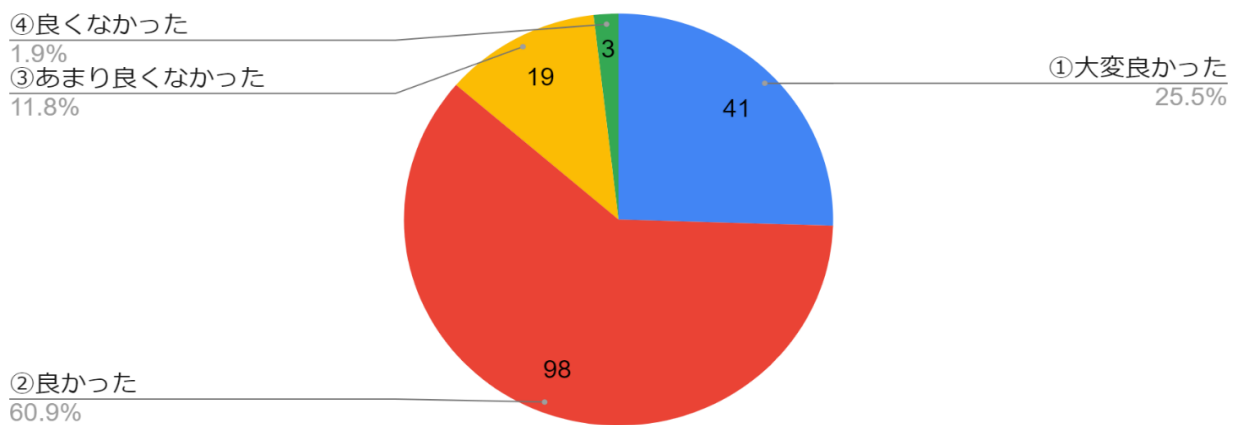
回答者数 161 名 【平均値：3.4】

※質問は健康栄養学部・医療科学部では「ゼミ制について」となる。

7-1 ②意見・要望があれば記入してください。

・グラフ以外の質問の回答は省略しています。

7-2 ①就職・進学指導について



回答者数 161 名 【平均値：3.1】

7-2 ②意見・要望があれば記入してください。

・グラフ以外の質問の回答は省略しています。

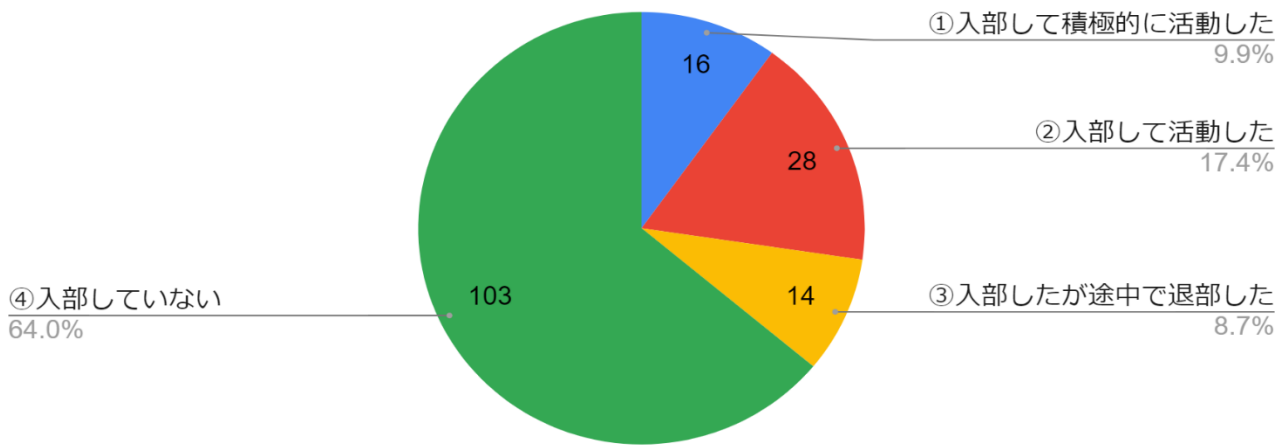
7-3 学生相談室を利用した方で、意見・要望があれば記入してください。

・グラフ以外の質問の回答は省略しています。

7-4 医務室を利用した方で、意見・要望があれば記入してください。

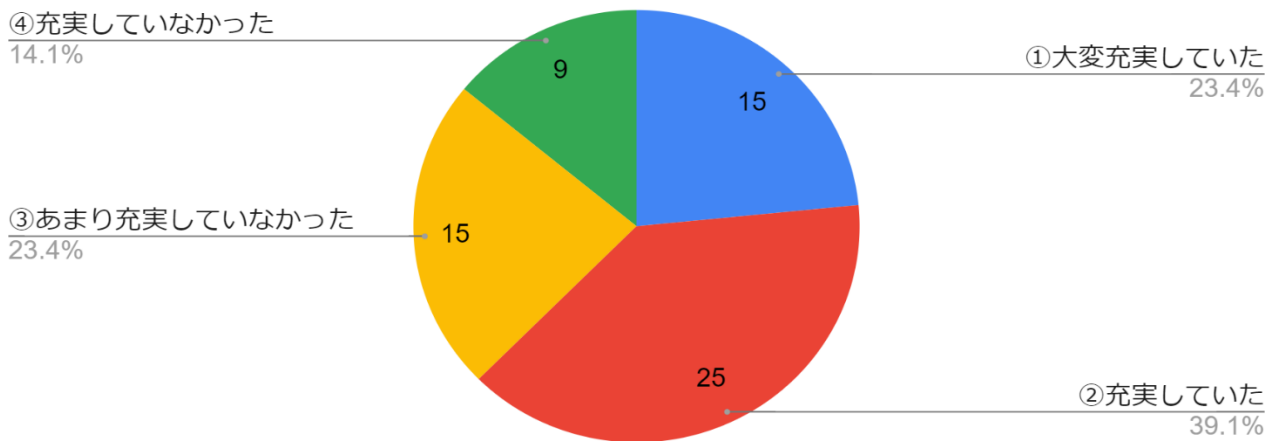
・グラフ以外の質問の回答は省略しています。

7-5 クラブ・同好会活動について、伺います。



回答者数 161 名

7-5-1 上記で①.②.③を回答した方に伺います。クラブ・同好会活動は充実したものでしたか？



回答者数 64 名 【平均値：2.7】

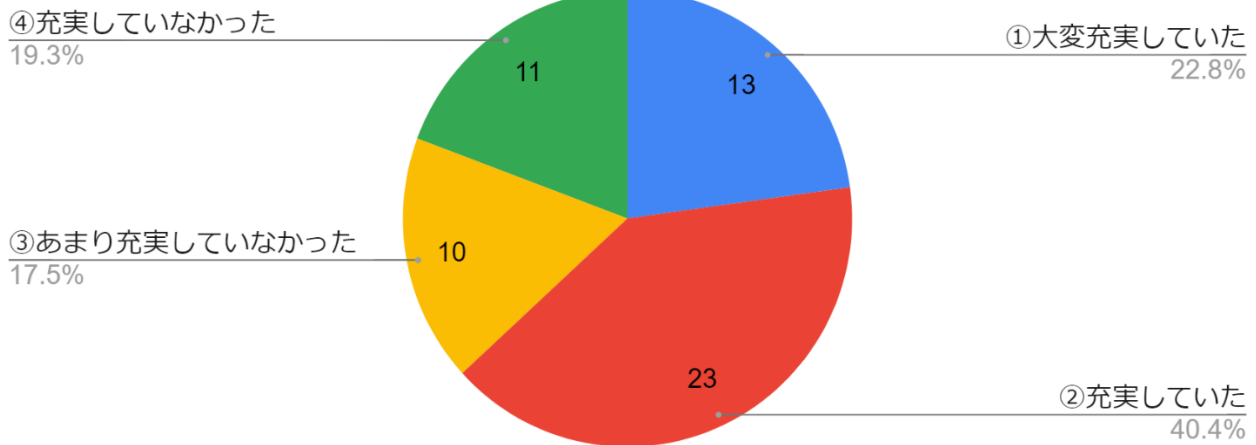
7-5-2 全員に伺います。クラブ・同好会活動について、意見・要望があれば記入してください。

・グラフ以外の質問の回答は省略しています。

7-5-3 全員に伺います。現在のクラブ・同好会以外にあったら良かったと思われるクラブ・同好会があれば記入してください。

・グラフ以外の質問の回答は省略しています。

7-6 ①大学祭について

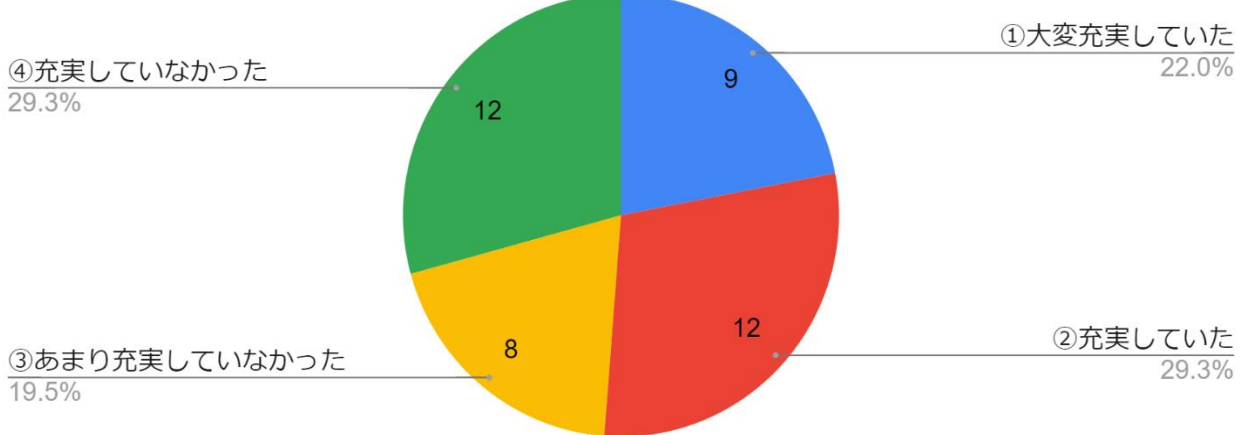


回答者数 57 名 【平均値：2.7】

7-6 ②意見・要望があれば記入してください。

・グラフ以外の質問の回答は省略しています。

7-7 ①スポーツ大会について

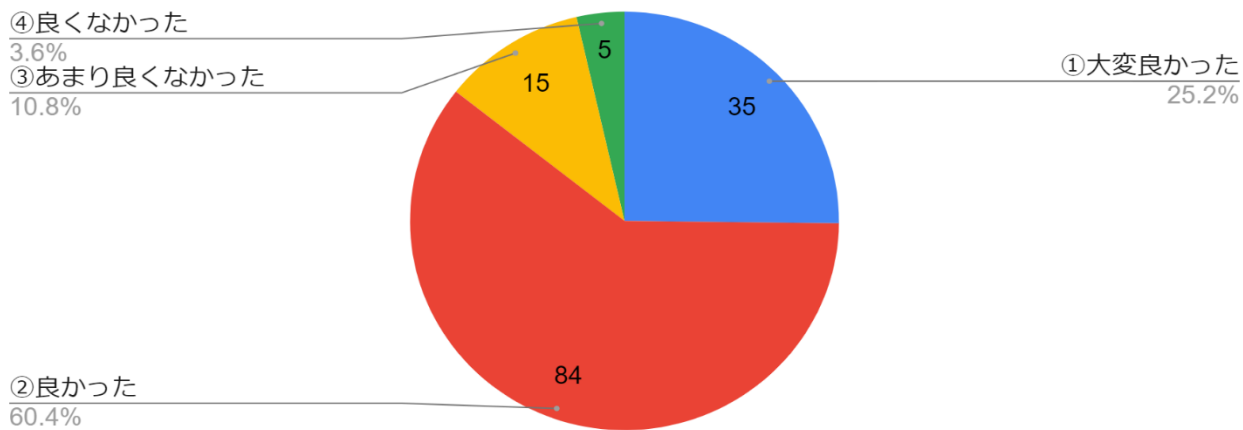


回答者数 41 名 【平均値：2.4】

7-7 ②意見・要望があれば記入してください。

・グラフ以外の質問の回答は省略しています。

7-8 ①事務局での対応について

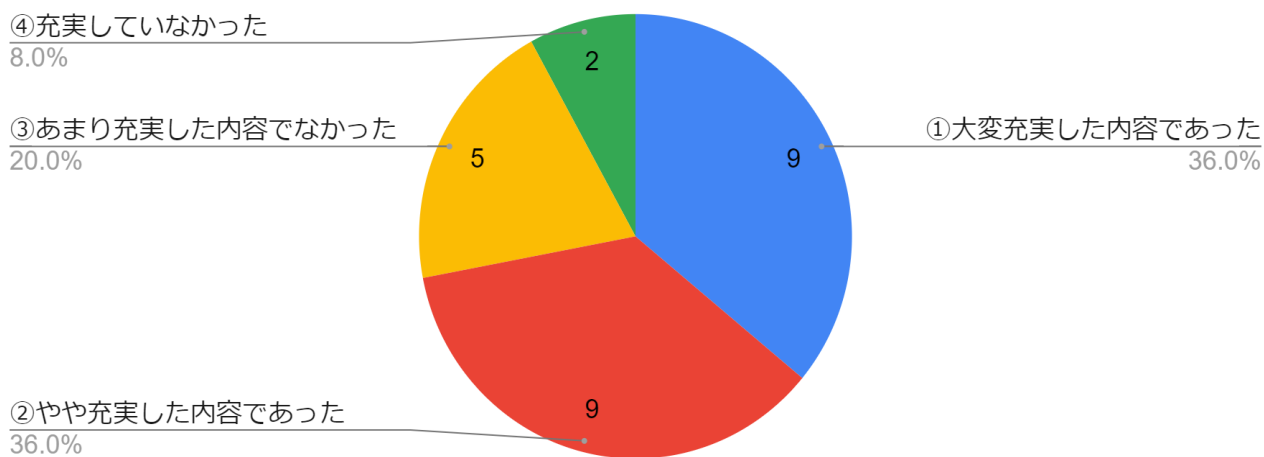


回答者数 139 名 【平均値：3.1】

7-8 ②意見・要望があれば記入してください。

・グラフ以外の質問の回答は省略しています。

7-9 ①海外研修制度について



回答者数 25 名 【平均値：3.0】

7-9 ②意見・要望があれば記入してください。

・グラフ以外の質問の回答は省略しています。

7-10 ①奨学金制度や経済的な学生支援について

④充実していなかった

5.3%

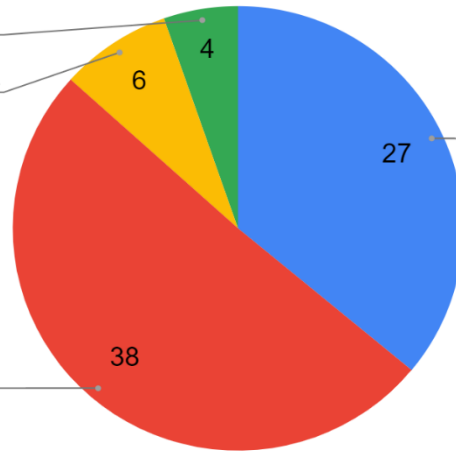
③あまり充実した内容でなかった

8.0%

①大変充実した内容であった
36.0%

②やや充実した内容であった

50.7%



回答者数 75 名 【平均値：3.2】

7-10 ②意見・要望があれば記入してください。

・グラフ以外の質問の回答は省略しています。

7-11 ①通学バスの利便性(本数・時間帯等)について

④満足していなかった

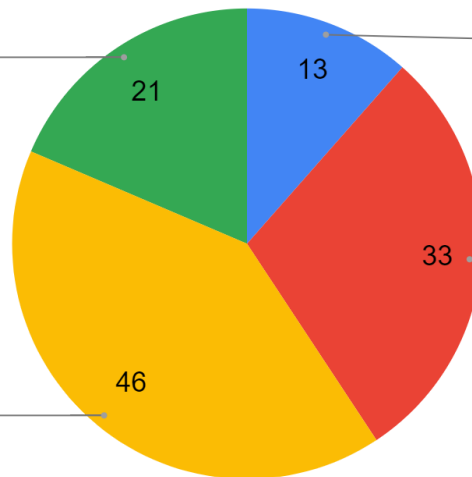
18.6%

①満足していた
11.5%

②やや満足していた
29.2%

③あまり満足していなかった

40.7%

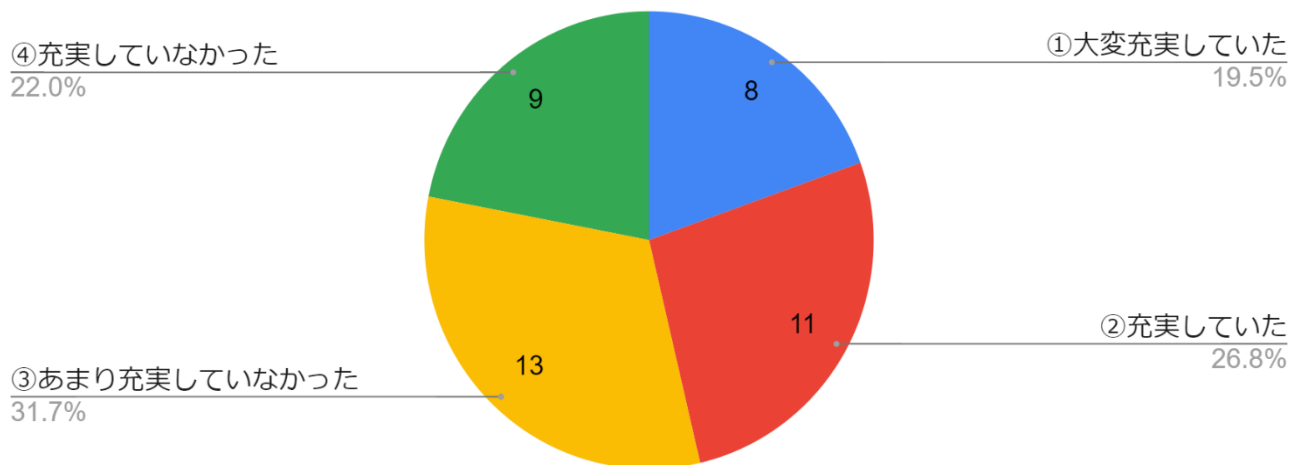


回答者数 113 名 【平均値：2.3】

7-11 ②意見・要望があれば記入してください。

・グラフ以外の質問の回答は省略しています。

7-12 ①アルバイト情報(学内掲示またはホームページ内掲載)について

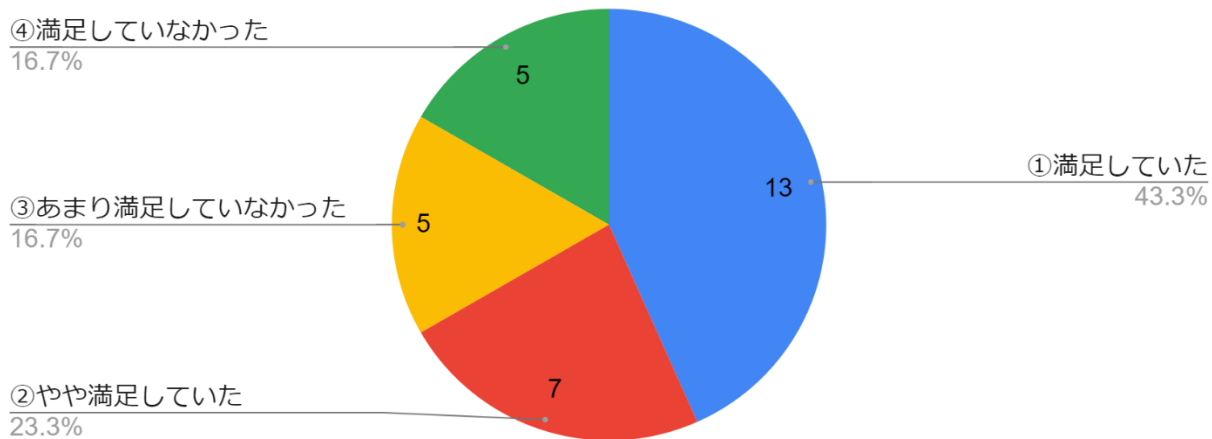


回答者数 41 名 【平均値：2.2】

7-12 ②意見・要望があれば記入してください。

・グラフ以外の質問の回答は省略しています。

7-13 ①学生寮(桃花寮)について

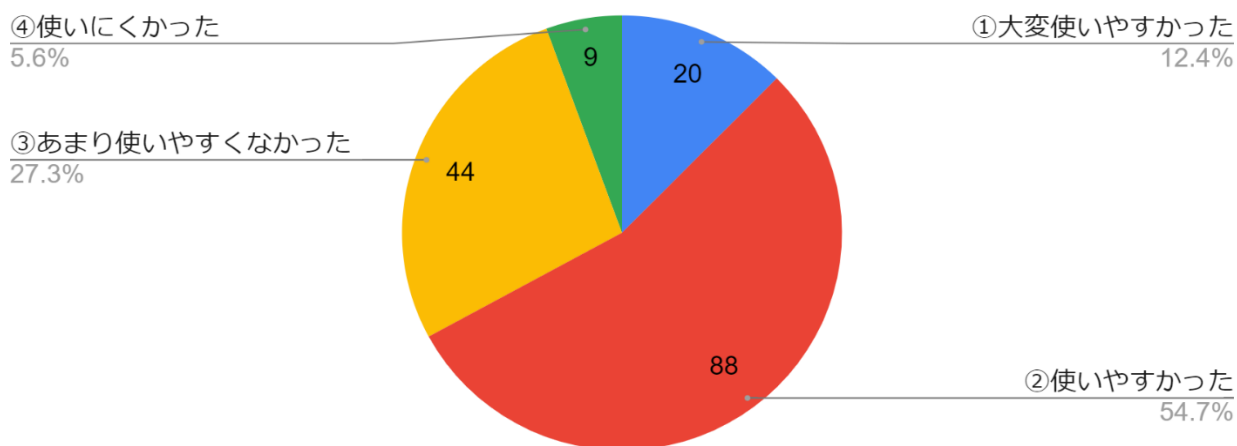


回答者数 30 名 【平均値：2.9】

7-13 ②意見・要望があれば記入してください。

・グラフ以外の質問の回答は省略しています。

7-14 ①ポータルサイトの使い勝手や利便性について



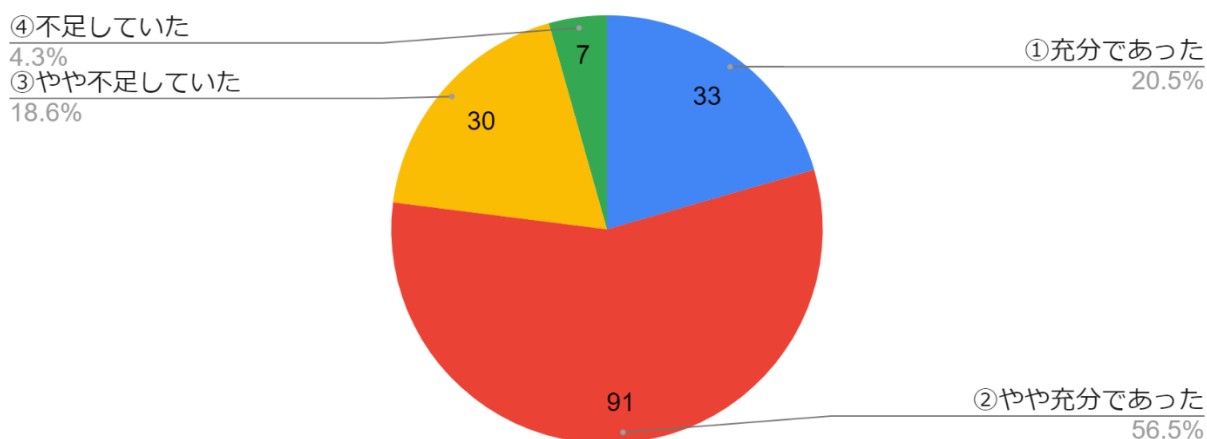
回答者数 161 名【平均値：2.7】

7-14 ②意見・要望があれば記入してください。

・グラフ以外の質問の回答は省略しています。

8.本学のホームページについて伺います。

8-1 本学ホームページは情報発信機能として十分に情報を発信していたと思いますか。



回答者数 161 名【平均値：2.9】

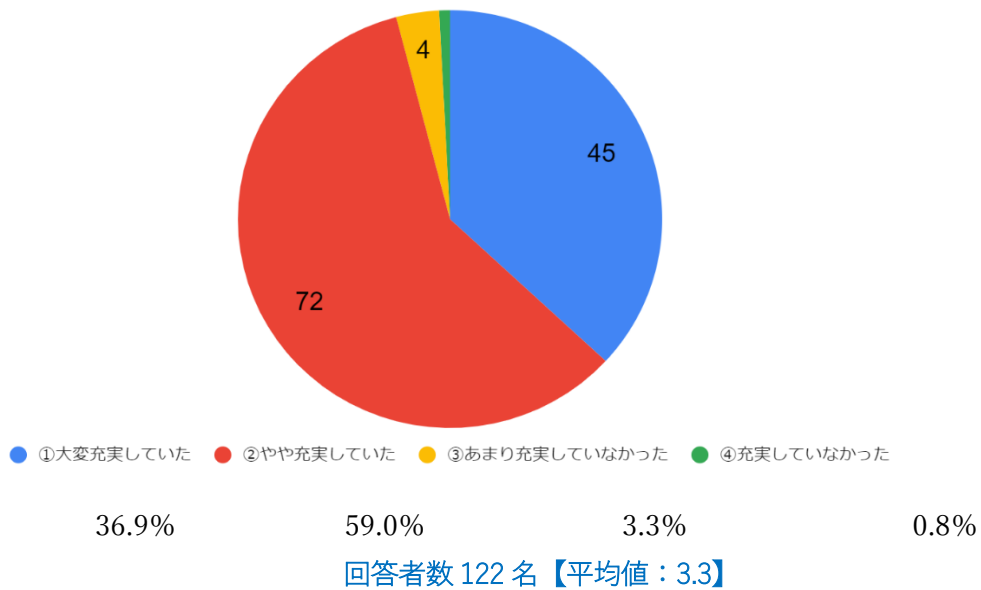
8-2 本学のホームページに載せて欲しかった（不足していた）機能や記事など意見・要望があれば記入してください。

・グラフ以外の質問の回答は省略しています。

9.学内施設や設備等について伺います。なお、選んだ結果について意見があれば記入してください。

・グラフ以外の質問の回答は省略しています。

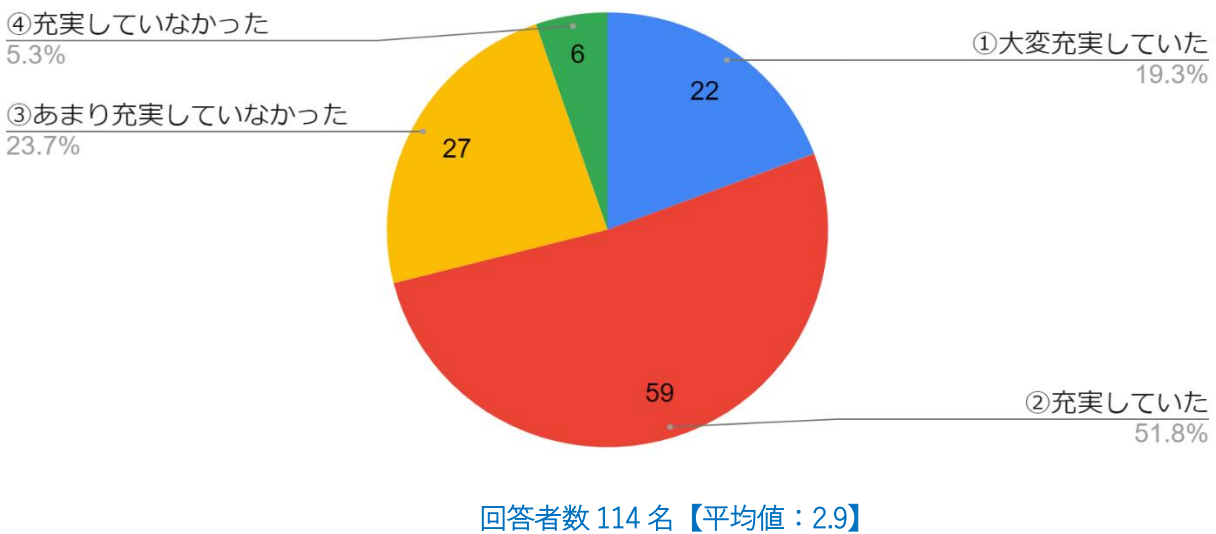
9-1 ①図書館の設備や蔵書



9-1 ②図書館の設備または蔵書についての意見があれば記入してください。

・グラフ以外の質問の回答は省略しています。

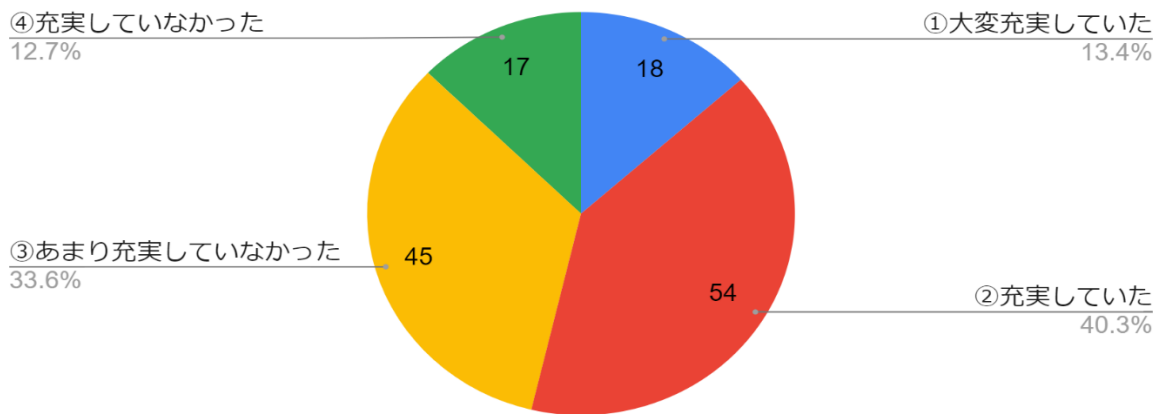
9-2 ①食堂のメニューや座席数について



9-2 ②食堂全般についての意見があれば記入してください。

・グラフ以外の質問の回答は省略しています。

9-3 ①学内コンビニの品揃えについて

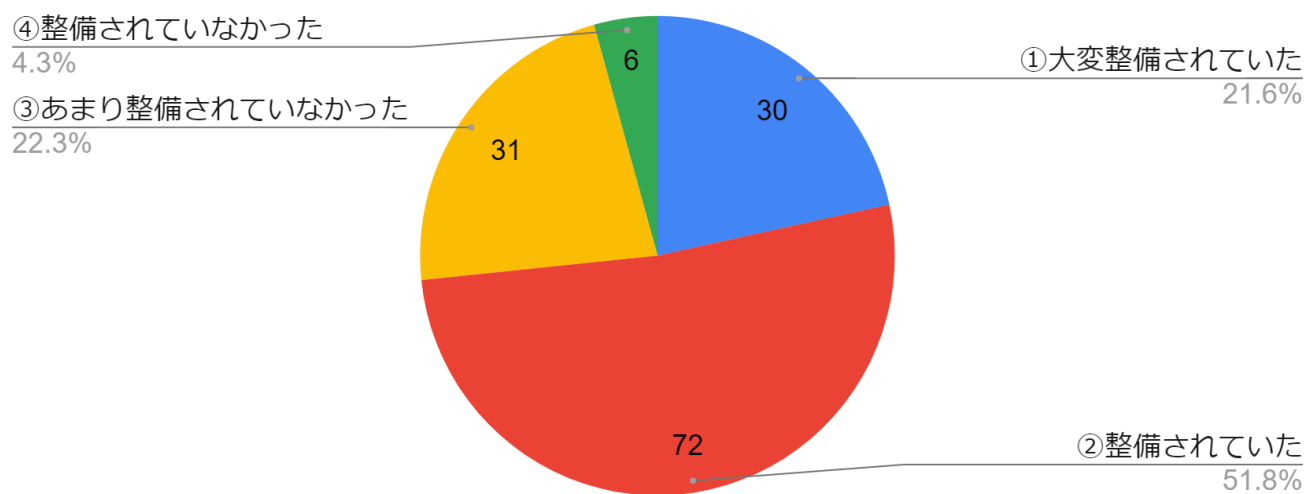


回答者数 134 名 【平均値：2.5】

9-3 ②学内コンビニ全般についての意見があれば記入してください。

・グラフ以外の質問の回答は省略しています。

9-4 ①インターネット・Wi-Fiの環境について

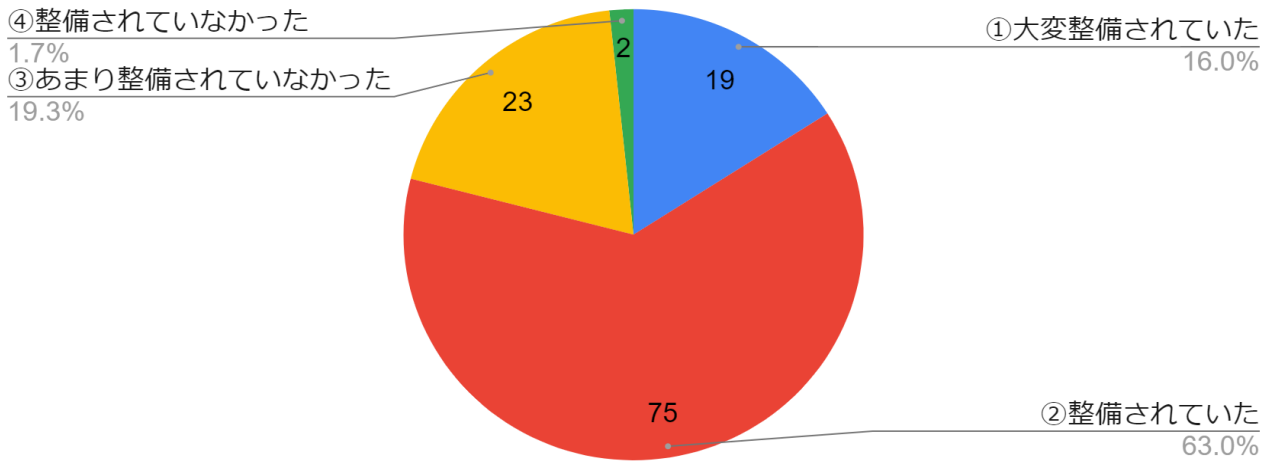


回答者数 139 名 【平均値：2.9】

9-4 ②意見・要望があれば記入してください。

・グラフ以外の質問の回答は省略しています。

9-5 ①パソコン室の設備について

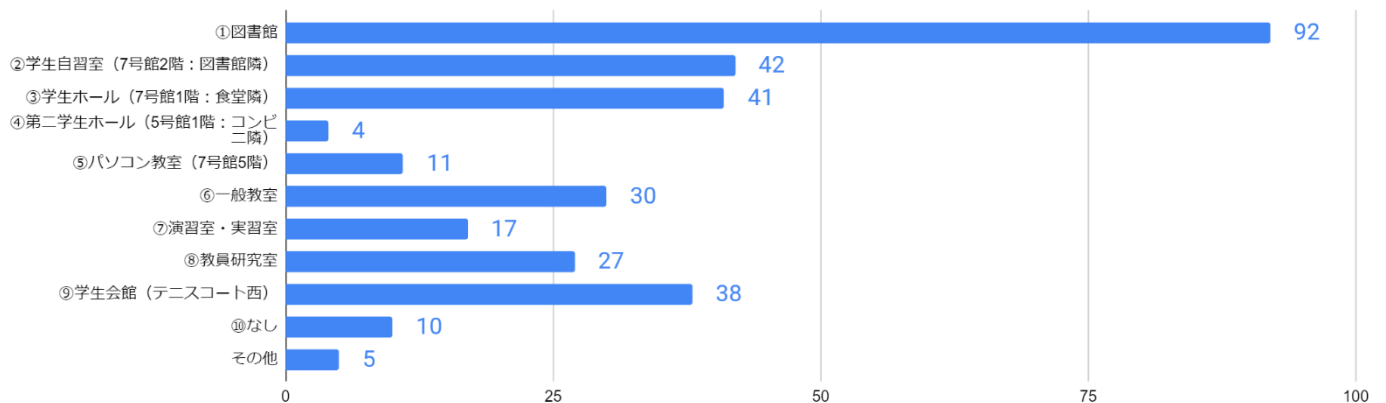


回答者数 119 名 【平均値：2.8】

9-5 ②意見・要望があれば記入してください。

・グラフ以外の質問の回答は省略しています。

9-6 自学自習する学内のスペースは主にどこでしたか?(複数回答可)



回答者数 161 名

9-7 学内に欲しかった (不足していた) 施設・設備があれば記入してください。

・グラフ以外の質問の回答は省略しています。

9-8 本学の新型コロナウイルス等の対策についてどのように思われましたか。

④不十分であった

3.7%

③やや不十分であった

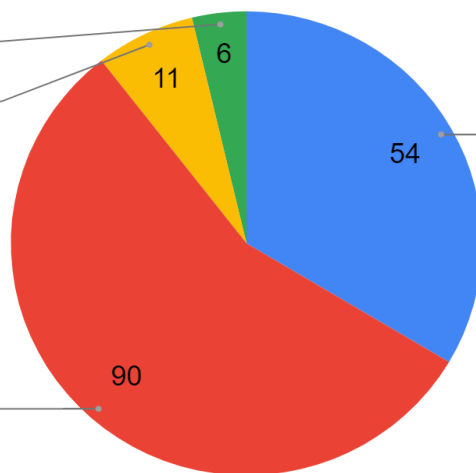
6.8%

②やや充分であった

55.9%

①充分であった

33.5%



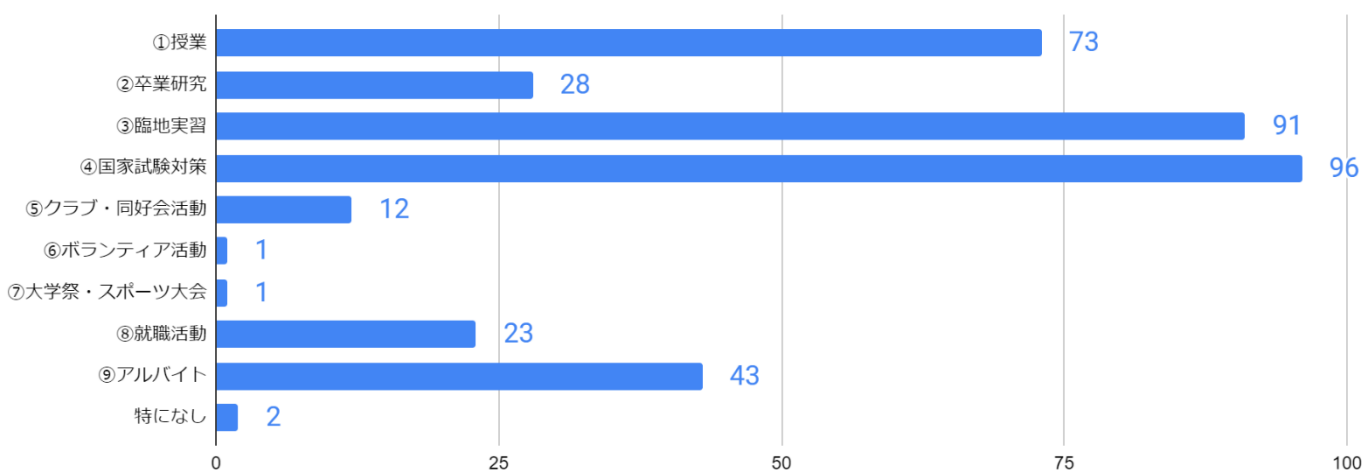
回答者数 161 名【平均値：3.2】

9-9 上記 9-8 で③または④と回答した方に伺います。不十分（不足していた）と思われる対策がありましたら記入してください。

・グラフ以外の質問の回答は省略しています。

10. その他、全般的なことについて伺います。

10-2 ①在学中に力を入れて取り組んだことは何ですか？ 下記より選んでください。（複数回答可）



回答者数 161 名

10-1 ②理由があれば記入してください。

・グラフ以外の質問の回答は省略しています。

10-2 ①あなたの大学生生活全般に対する満足度について

④満足していない

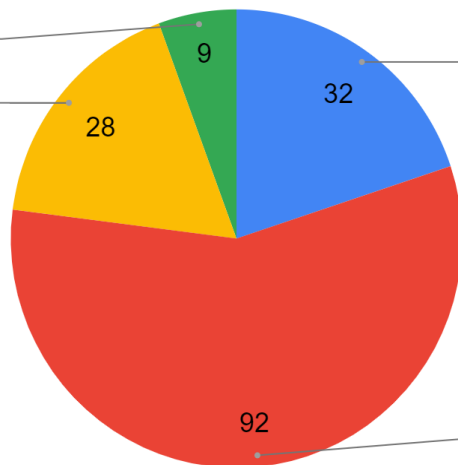
5.6%

③あまり満足していない

17.4%

①大変満足している

19.9%



②やや満足している

57.1%

回答者数 161 名 【平均値：2.9】

10-2 ②大学生生活全般を振り返ってお気づきの点があれば記入してください。

・ グラフ以外の質問の回答は省略しています。

10-3 ご自身の経験を振り返って大学教育は今後どうしていけば良いと思いますか。ご自由に記入してください。

・ グラフ以外の質問の回答は省略しています。