

# 2023 年度(令和 5 年度) 修文大学短期大学部 卒業時アンケート集計結果

□実施期間 令和 6 年 1 月 16 日(火)～2 月 6 日(火)

□回答率 100.0%

( )内は前年度%

	回答者/卒業予定者(人)	回答率(%)
短期大学部全体	130/130	100.0%(99.4%)
生活文化学科	57/57	100.0%(100.0%)
幼児教育学科	73/73	100.0%(98.9%)

## □総括

学修に関する項目、学修以外の学内生活に関する項目、学内施設・設備等に関する項目について卒業間近の 2 年生(第三部 3 年生)を対象にアンケートを実施した。

アンケート形式については、Google ドライブを利用し各学科の協力を得たこともあり全員から回答を得ることができた。また、学修面に関する質問項目から学内での生活全般及び学内施設・設備に関する質問項目に至るまで幅広く様々な回答を得ることができ、近年の学生の学修に対する考え方やとらえ方、学内での生活面、施設・設備に対する多種多様な要望事項など貴重な意見もくみ取ることができた。

集計上で感じたこととしては、学修に関する項目、学修以外の学内生活に関する項目については本学の四大生の回答と比較しても前年度に引き続いて良い評価の項目が多かった。

一方でクラブ・同好会活動など比較的低い満足度の項目も一部見られた。なお、大学祭についてはコロナ禍による中止後 2 年間大学祭を開催できたこともありやや満足度が上がった結果となった。また、記述式の回答においては、授業や教職員に対する感謝の言葉、要望事項ともに多くの意見があった。また、このアンケートは大学・短大共通の試みであり、次年度以降もより学生の意見をくみ取りやすい質問内容に見直していき、改善すべき課題については大学として早急に対処し、より良い短大づくりに向けてこのアンケートを活かしていきたい。

学生支援センター

## 目次

### □総括

1. 「建学の精神（国家・社会に貢献できる人材の育成）」についてお尋ねします。上記の精神を理解し短大生活に取り組みましたか？
2. 「教育研究上の理念（人間を重視し、人間の生き方の創造に貢献できる人材の育成）」についてお尋ねします。上記の理念を理解し学修に取り組みましたか？
3. 短大での授業や活動を通して、次の力を身に付けることができましたと思いますか？（ディプロマポリシー）  
3 (1) から 3 (3) は各学科により質問事項が異なるため、詳細は学科のまとめに記載されている
4. 本学での学修内容や方法について下記の面は重視されていたと思いますか？
  - 4 (1) 専門分野の理論や概念の学修（講義での学修）
  - 4 (2) コミュニケーション能力の習得（グループワークなど）
  - 4 (3) 在学中の就業体験（実習やインターンシップなど）
  - 4 (4) 学修内容や方法について印象に残っている授業科目は何ですか、具体的にどのようなことが印象に残っていますか？印象に残っている授業科目があれば記入してください。
5. 本学において、学修に必要な条件は充実していましたか？
  - 5 (1) 学修全般に関する指導体制
  - 5 (2) 選択できる授業の多様さ（多さ）
  - 5 (3) 授業における実学性（実践で役立つ授業）の重視
  - 5 (4) パソコン・ピアノや実習用具・実験器具
  - 5 (5) シラバスの充実度
  - 5 (6) 本学における学修に対する意見・要望があれば記入してください。
6. 本学での学修経験等について伺います。
  - 6 (1) 履修指導について
  - 6 (2) 希望する資格・検定等の配備は充実していましたか。
  - 6 (3) 本学では取得できない資格または検定等で、卒業までに取得しなかった資格または検定等について意見がありましたら記入してください。
7. 学修以外のことについて伺います。なお、選んだ結果について意見があれば記入してください。
  - 7 (1) 担任制について
  - 7 (2) 就職・進学指導について
  - 7 (3) 学生相談室を利用した方で、意見・要望があれば記入してください。
  - 7 (4) 医務室を利用した方で、意見・要望があれば記入してください。
  - 7 (5) クラブ・同好会活動について
  - 7 (6) 大学祭について
  - 7 (7) スポーツ大会について

- 7 (8) 事務局での対応について
- 7 (9) 奨学金制度や経済的な学生支援について
- 7 (10) 通学バスの利便性（本数・時間帯等）について
- 7 (11) アルバイト情報（学内掲示またはホームページ内掲載）について
- 7 (12) 学生寮（桃花寮）について
- 7 (13) ポータルサイトの使い勝手や利便性について
  
- 8. 本学のホームページについて伺います。
  - 8 (1) 本学ホームページの情報発信機能として十分に情報を発信していたと思いますか。
  - 8 (2) 本学ホームページに載せて欲しかった（不足していた）機能や記事など
  
- 9. 学内施設や設備等について伺います。なお、選んだ結果について意見があれば記入してください。
  - 9 (1) 図書館の設備や蔵書
  - 9 (2) 食堂のメニューや座席数について
  - 9 (3) 学内コンビニの品揃えについて
  - 9 (4) インターネット・Wi-Fi の環境について
  - 9 (5) パソコン室の設備について
  - 9 (6) 自学自習する学内のスペースは主にどこでしたか？
  - 9 (7) 学内に欲しかった（不足していた）施設・設備があれば記入してください。
  - 9 (8) 本学の新型コロナウイルス等の対策について
  
- 10. その他、全般的なことについて伺います。
  - 10 (1) 在学中に力を入れて取り組んだことは何ですか？
  - 10 (2) あなたの短大生活全般に対する満足度について
  - 10 (3) ご自身の経験を振り返って短大教育は今後どうしていけば良いと思いますか。

\*各質問事項グラフの下部に点数平均値を明記しております。

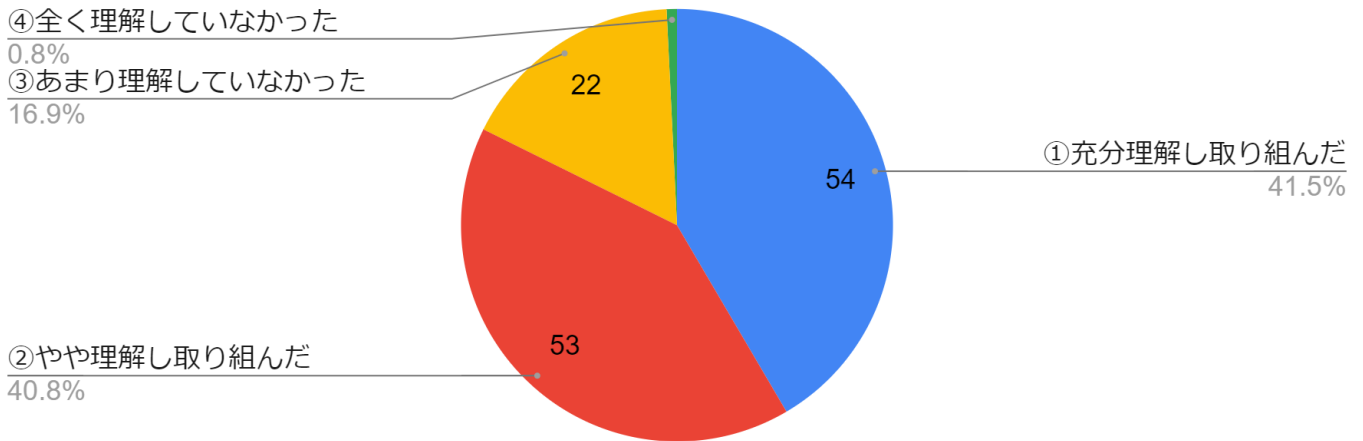
平均値の計算方法は以下の通りです。

回答①・・・4点 ②・・・3点 ③・・・2点 ④・・・1点

各解答数に点数をかけ、合計点数を回答人数で除算したものを平均値をする。

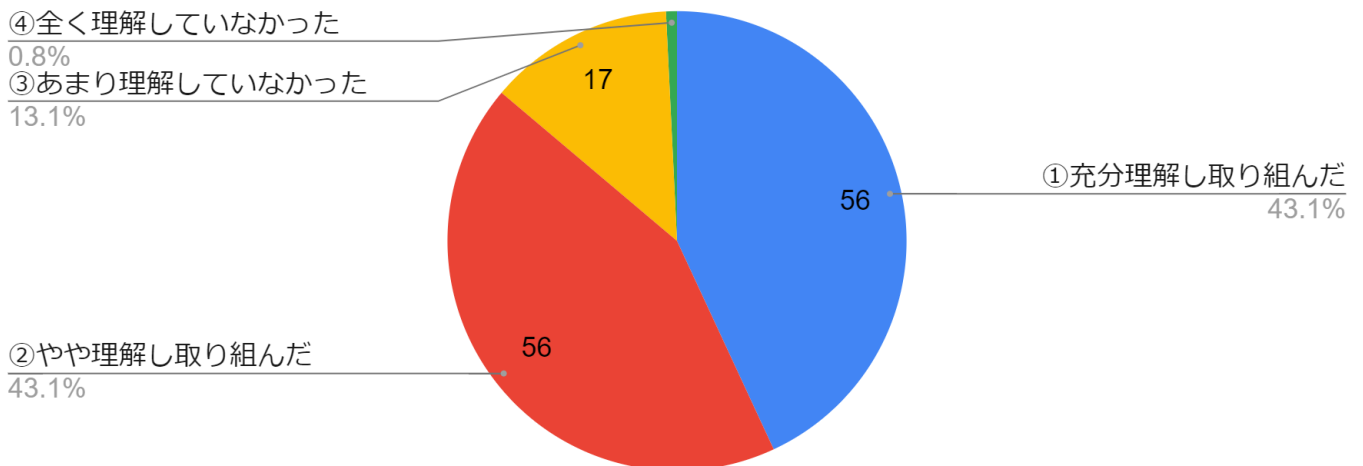
(小数第2位を四捨五入)

1. 「建学の精神（国家・社会に貢献できる人材の育成）」についてお尋ねします。上記の精神を理解し短大生活に取り組みましたか？下記より1つ選んでください



回答者数 130 名 【平均値：3.2】

2. 「教育研究上の理念（人間を重視し、人間の生き方の創造に貢献できる人材の育成）」についてお尋ねします。上記の理念を理解し学修に取り組みましたか？



回答者数 130 名 【平均値：3.3】

3. 短大での授業や活動を通して、次の力を身に付けることができたと思いますか？（ディプロマポリシー）

3 (1) から 3 (3) は各学科により質問内容が異なるため、詳細は学科のまとめに記載されている。

・グラフ以外の質問の回答は省略しています。

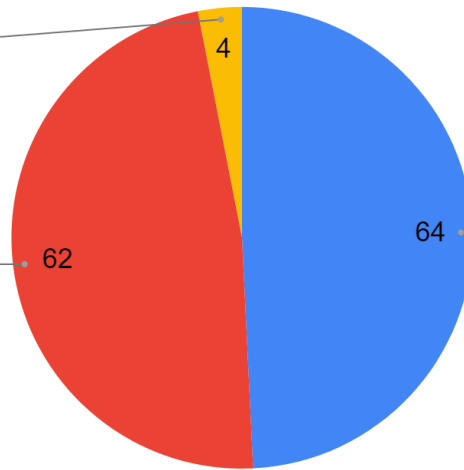
4.本学での学修内容や方法について下記の面は重視されていたと思いますか？

4 (1) 専門分野の理論や概念の学修(講義での学修)

③あまり重視されていなかった  
3.1%

②重視されていた  
47.7%

①充分重視されていた  
49.2%



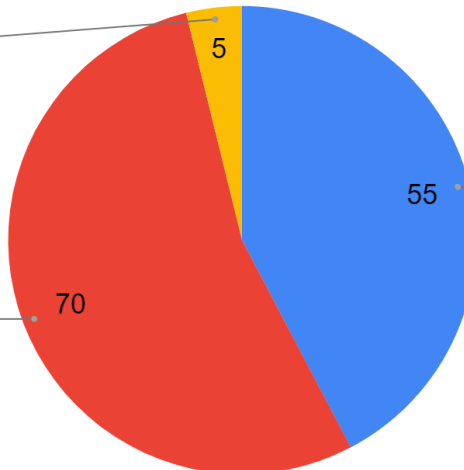
回答者数 130 名 【平均値：3.5】

4 (2) コミュニケーション能力の習得(グループワークなど)

③あまり重視されていなかった  
3.8%

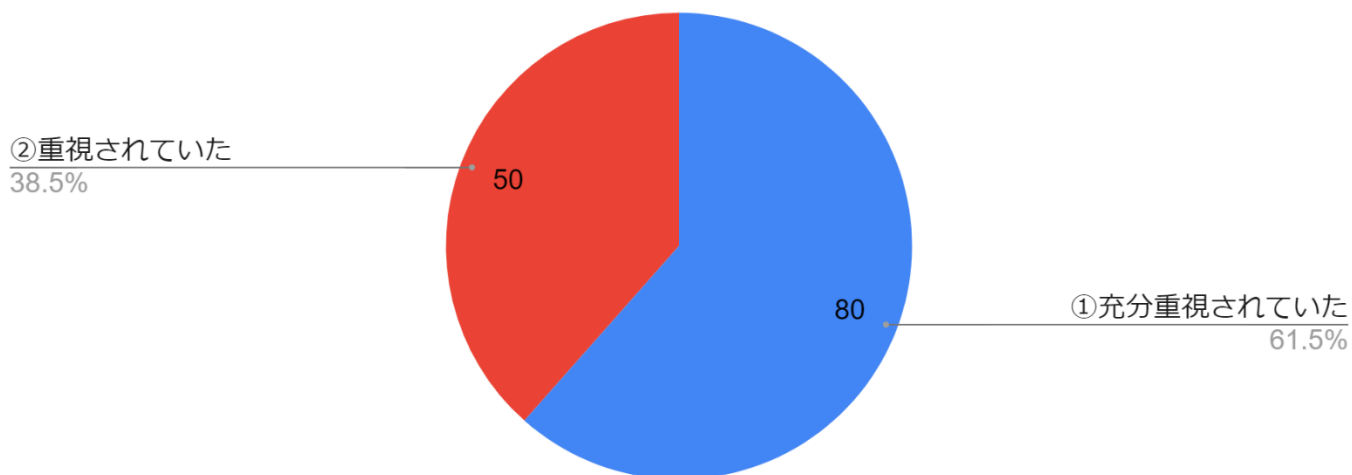
②重視されていた  
53.8%

①充分重視されていた  
42.3%



回答者数 130 名 【平均値：3.4】

#### 4 (3) 在学中の就業体験(実習)



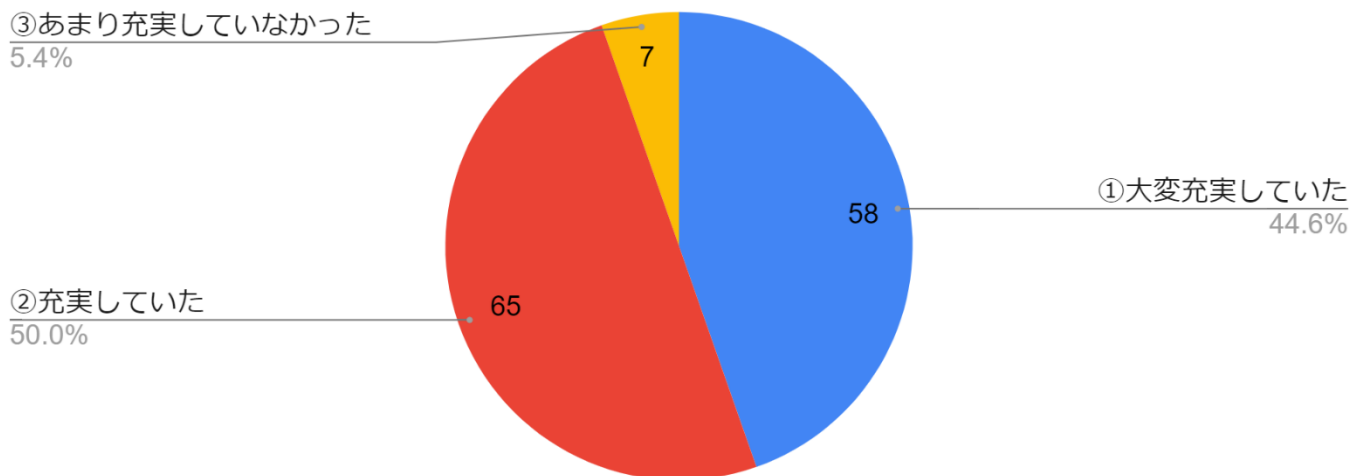
回答者数 130 名 【平均値：3.6】

4 (4) 学修内容や方法について印象に残っている授業科目は何ですか、具体的にどのようなことが印象に残っていますか？印象に残っている授業科目があれば記入してください。（授業科目とその理由を具体的に記入してください。）

・グラフ以外の質問の回答は省略しています。

5. 本学において、学修に必要な条件は充実していましたか？

#### 5 (1) 学修全般に関する指導体制



回答者数 130 名 【平均値：3.4】

5 (2) 選択できる授業の多様さ(多さ)

④全く充実していなかった

3.1%

③あまり充実していなかった

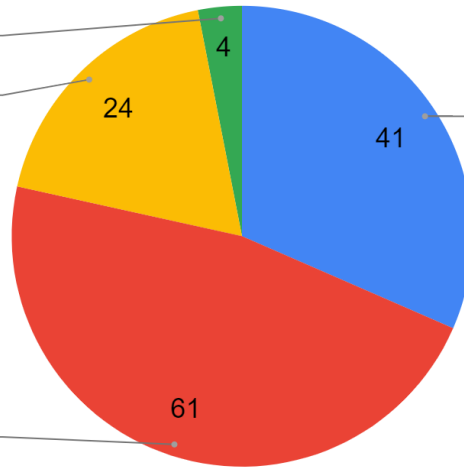
18.5%

①大変充実していた

31.5%

②充実していた

46.9%



回答者数 130 名 【平均値：3.2】

5 (3) 授業における実学性(実践で役立つ授業)の重視

③あまり充実していなかった

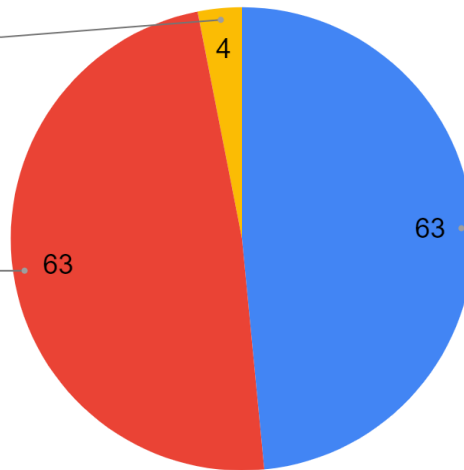
3.1%

②充実していた

48.5%

①大変充実していた

48.5%



回答者数 130 名 【平均値：3.5】

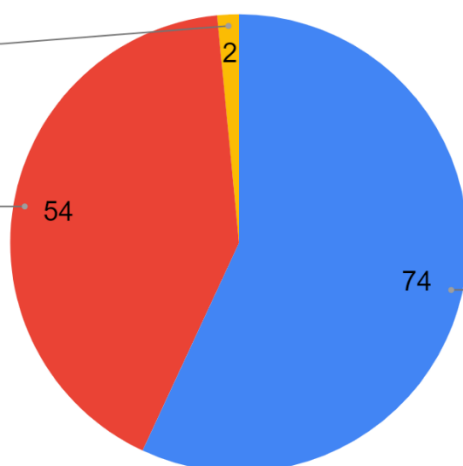
#### 5 (4) パソコン・ピアノや実習用具・実験機器

③あまり充実していなかった

1.5%

②充実していた

41.5%



①大変充実していた  
56.9%

回答者数 130 名 【平均値：3.6】

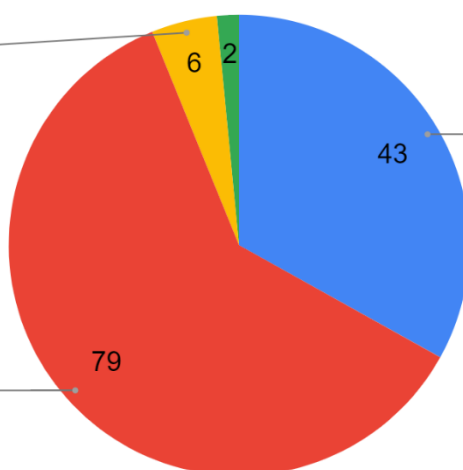
#### 5 (5) シラバスの充実度

③あまり充実していなかった

4.6%

②充実していた

60.8%



①大変充実していた  
33.1%

回答者数 130 名 【平均値：3.3】

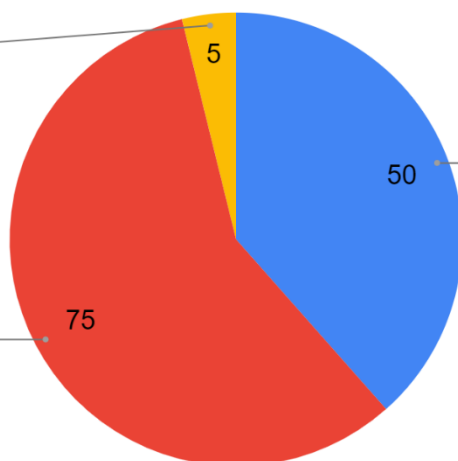


6.本学での学修経験等について伺います。

6 (1) ①履修指導について

③ややわかりにくかった  
3.8%

②わかりやすかった  
57.7%



①大変わかりやすかった  
38.5%

回答者数 130 名 【平均値：3.3】

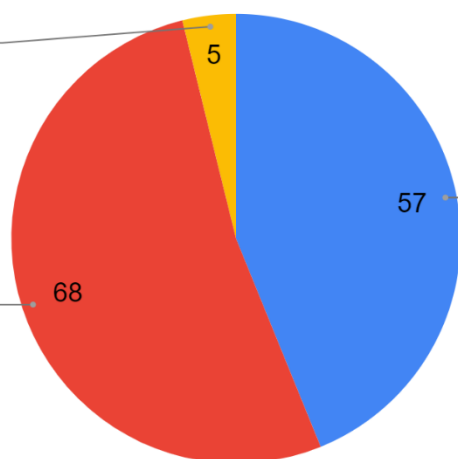
6 (1) ②履修指導について意見・要望があれば記入してください。

・グラフ以外の質問の回答は省略しています。

6 (2) 希望する資格・検定等の配備は充実していましたか。

③あまり充実していなかった  
3.8%

②充実していた  
52.3%



①大変充実していた  
43.8%

回答者数 130 名 【平均値：3.4】

6 (3) 本学では取得できない資格または検定等で、卒業までに取得したかった資格または検定等について意見がありましたら記入してください。

・グラフ以外の質問の回答は省略しています。

7.学修以外のことについて伺います。なお、選んだ結果について意見があれば記入してください。

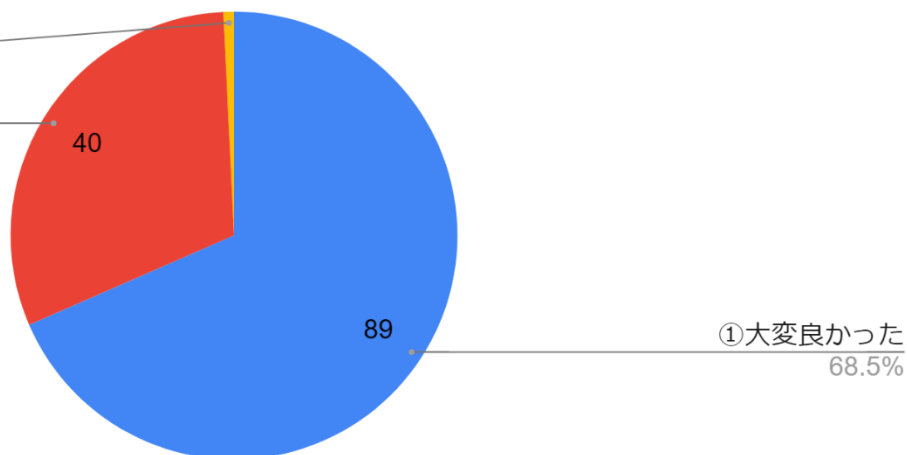
7 (1) ① 担任制について

③あまり良くなかった

0.8%

②良かった

30.8%



回答者数 130 名 【平均値：3.7】

7 (1) ②意見・要望があれば記入してください。

・グラフ以外の質問の回答は省略しています。

7 (2) ①就職・進学指導について

④良くなかった

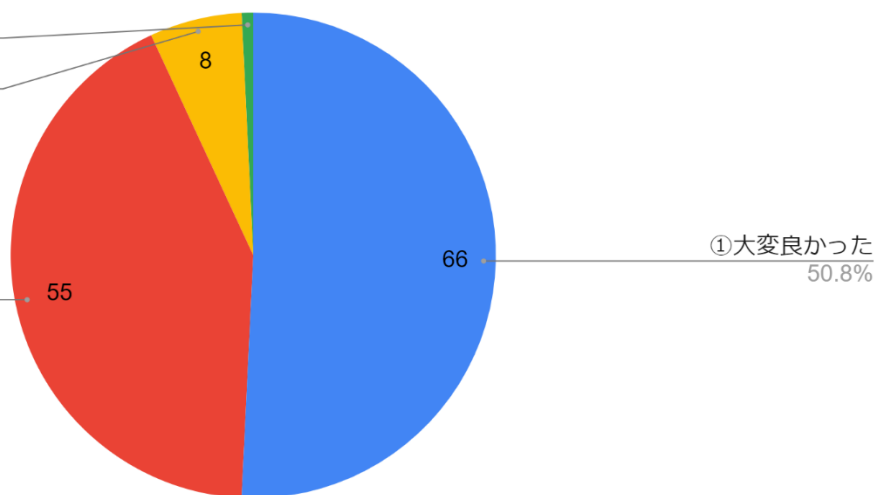
0.8%

③あまり良くなかった

6.2%

②良かった

42.3%



回答者数 130 名 【平均値：3.4】

7 (2) ②意見・要望があれば記入してください。

・グラフ以外の質問の回答は省略しています。

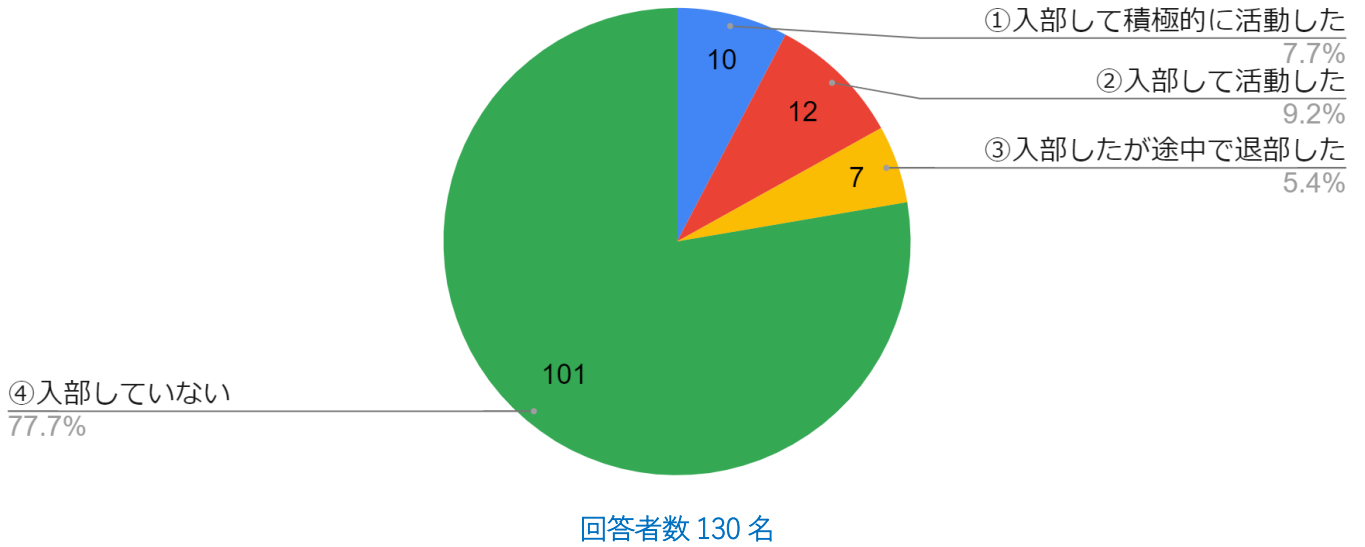
7 (3) 学生相談室を利用した方で、意見・要望があれば記入してください。

・グラフ以外の質問の回答は省略しています。

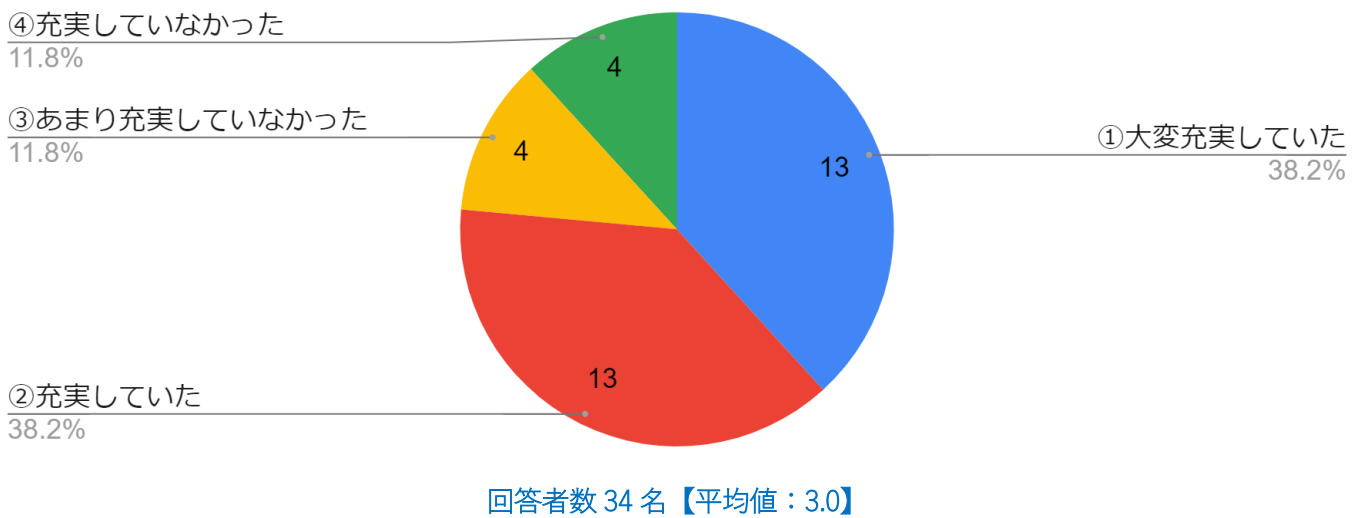
7 (4) 医務室を利用した方で、意見・要望があれば記入してください。

・グラフ以外の質問の回答は省略しています。

7 (5) ①クラブ・同好会活動について、伺います。



7 (5) ②上記7 (5) ①で①.②.③を回答した方に伺います。クラブ・同好会活動は充実したものでしたか？



7 (5) ③全員に伺います。倶楽部・同好会活動について、意見・要望があれば記入してください。

・グラフ以外の質問の回答は省略しています。

7 (5) ④全員に伺います。現在のクラブ・同好会以外にあったら良かったと思われるクラブ・同好会があれば記入してください。

・グラフ以外の質問の回答は省略しています。

7 (6) ①大学祭について

④充実していなかった

10.5%

③あまり充実していなかった

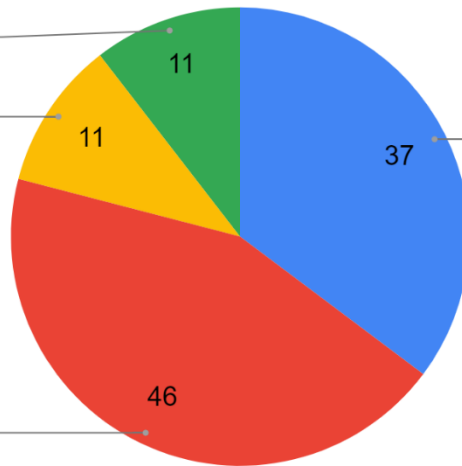
10.5%

②充実していた

43.8%

①大変充実していた

35.2%



回答者数 105 名 【平均値：3.0】

7 (6) ②参加したことのある方に伺います。大学祭について、意見・要望があれば記入してください。

・グラフ以外の質問の回答は省略しています。

7 (7) ①スポーツ大会について

④充実していなかった

16.3%

③あまり充実していなかった

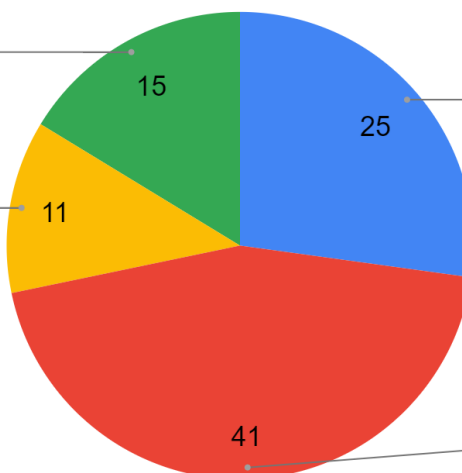
12.0%

②充実していた

44.6%

①大変充実していた

27.2%

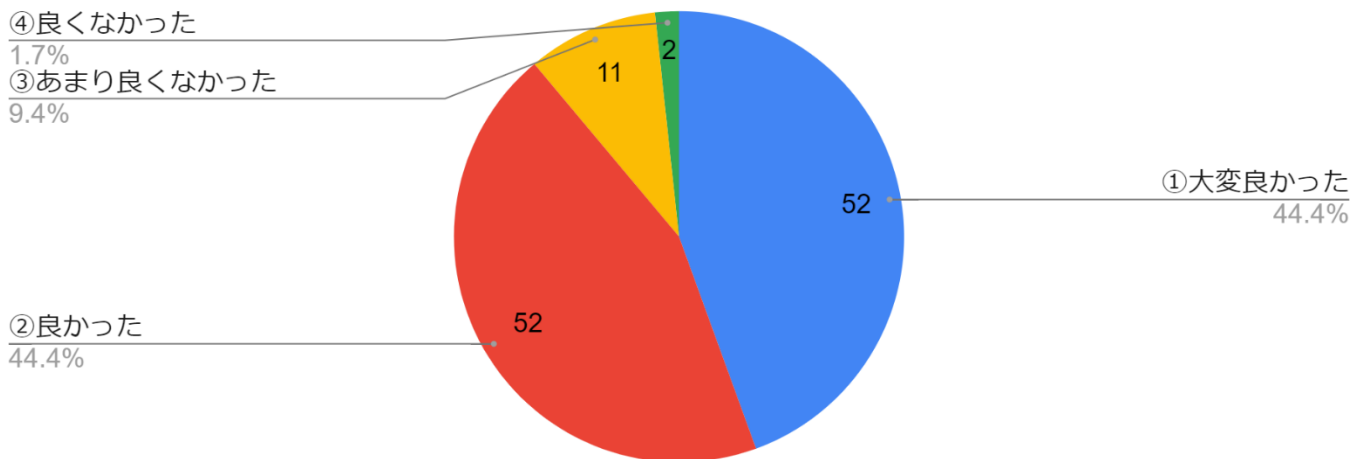


回答者数 92 名 【平均値：2.8】

7 (7) ②参加したことのある方に伺います。スポーツ大会について、意見・要望があれば記入してください。

・グラフ以外の質問の回答は省略しています。

7 (8) ①事務局での対応について

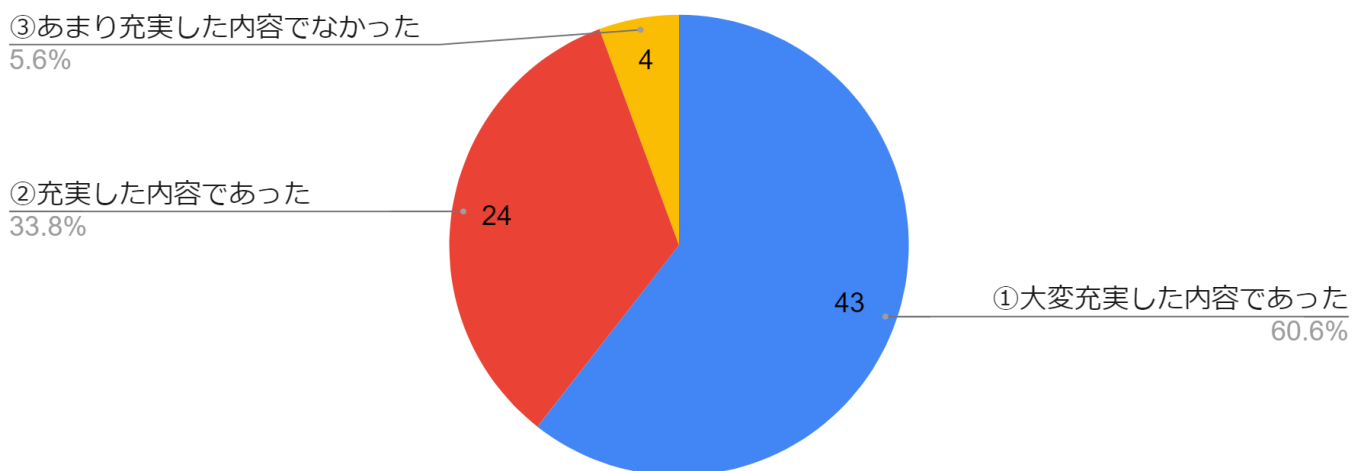


回答者数 117 名 【平均値：3.3】

7 (8) ②意見・要望があれば記入してください。

・グラフ以外の質問の回答は省略しています。

7 (9) ①奨学金制度や経済的な学生支援について



回答者数 71 名 【平均値：3.5】

7 (9) ②意見・要望があれば記入してください。

・グラフ以外の質問の回答は省略しています。

7 (10) ①通学バスの利便性(本数・時間帯等)について

④満足していなかった

10.8%

①大変満足していた

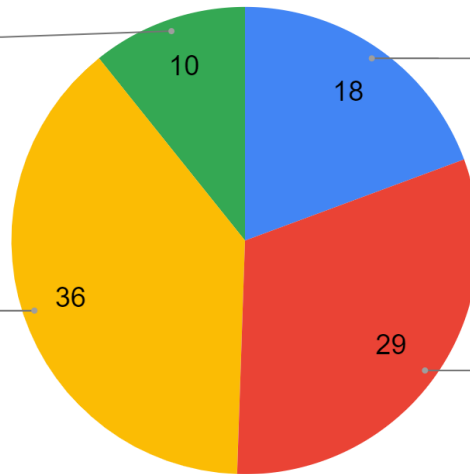
19.4%

③あまり満足していなかった

38.7%

②満足していた

31.2%



回答者数 93 名 【平均値 : 2.6】

7 (10) ②意見・要望があれば記入してください。

・ グラフ以外の質問の回答は省略しています。

7 (11) ①アルバイト情報(学内掲示またはホームページ内掲載) について

④充実していなかった

4.7%

③あまり充実していなかった

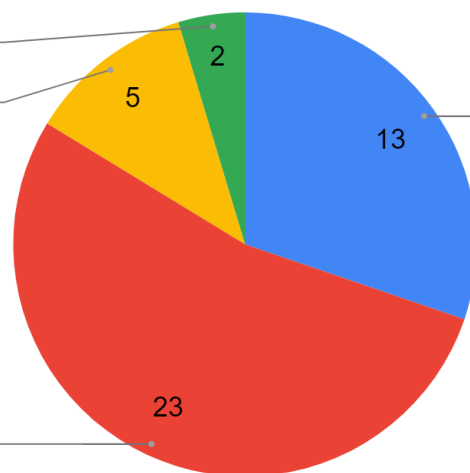
11.6%

①大変充実していた

30.2%

②充実していた

53.5%



回答者数 43 名 【平均値 : 3.1】

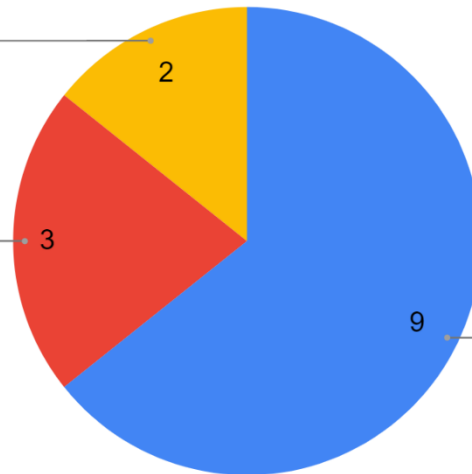
7 (11) ②意見・要望があれば記入してください。

・ グラフ以外の質問の回答は省略しています。

7 (12) ①学生寮(桃花寮)について

④満足していなかった  
14.3%

②満足していた  
21.4%



①大変満足していた  
64.3%

回答者数 14 名 【平均値：3.4】

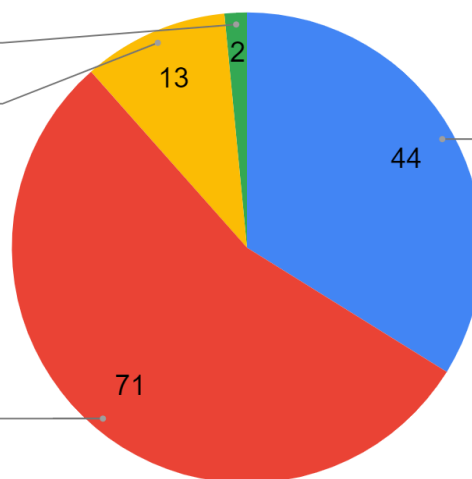
7 (12) ②意見・要望があれば記入してください。  
・グラフ以外の質問の回答は省略しています。

7 (13) ①ポータルサイトの使い勝手や利便性について

④使いにくかった  
1.5%

③あまり使いやすくなかった  
10.0%

②使いやすかった  
54.6%



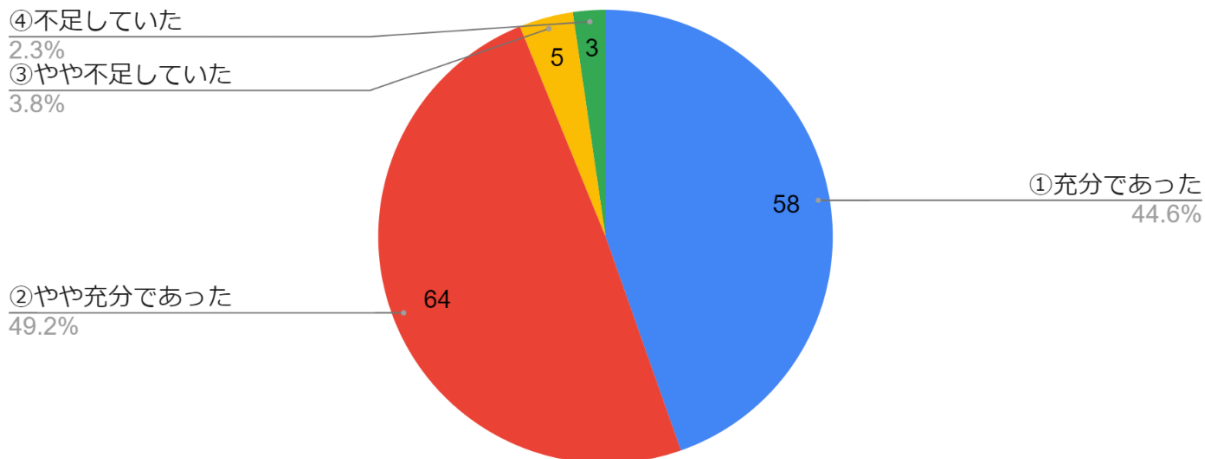
①大変使いやすかった  
33.8%

回答者数 130 名 【平均値：3.2】

7 (13) ②意見・要望があれば記入してください。  
・グラフ以外の質問の回答は省略しています。

8.本学のホームページについて伺います。

8 (1) 本学ホームページは情報発信機能として十分に情報を発信していたと思いますか。



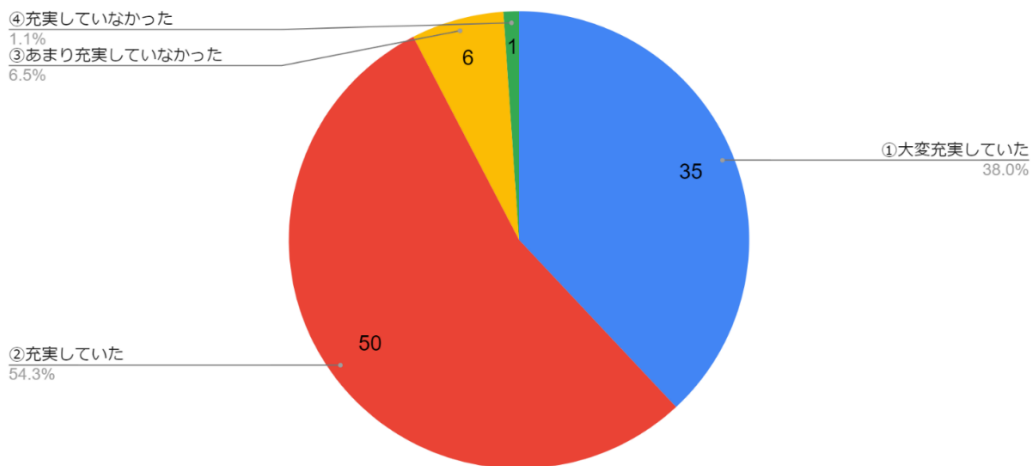
回答者数 130 名 【平均値：3.4】

8 (2) 本学のホームページに載せて欲しかった（不足していた）機能や記事など意見・要望があれば記入してください。

・グラフ以外の質問の回答は省略しています。

9.学内施設や設備等について伺います。なお、選んだ結果について意見があれば記入してください。

9 (1) ①図書館の設備や蔵書



回答者数 92 名 【平均値：3.3】

9 (1) ②図書館の設備または蔵書についての意見があれば記入してください。

・グラフ以外の質問の回答は省略しています。



9 (2) ① 食堂のメニューや座席数について

④充実していなかった

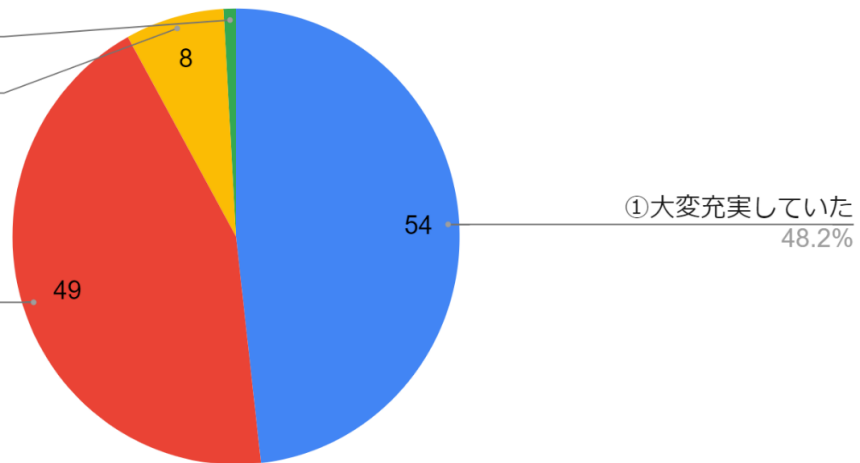
0.9%

③あまり充実していなかった

7.1%

②充実していた

43.8%



回答者数 112 名 【平均値：3.4】

9 (2) ② 食堂全般についての意見があれば記入してください。

・ グラフ以外の質問の回答は省略しています。

9 (3) ① 学内コンビニの品揃えについて

④充実していなかった

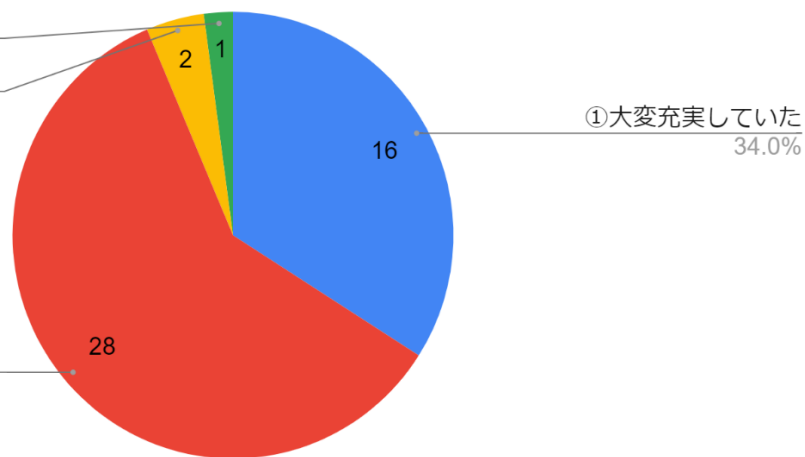
2.1%

③あまり充実していなかった

4.3%

②充実していた

59.6%



回答者数 117 名 【平均値：3.1】

9 (3) ② 学内コンビニ全般についての意見があれば記入してください。

・ グラフ以外の質問の回答は省略しています。

9 (4) ①インターネット・Wi-Fiの環境について

④整備されていなかった

1.7%

③あまり整備されていなかった

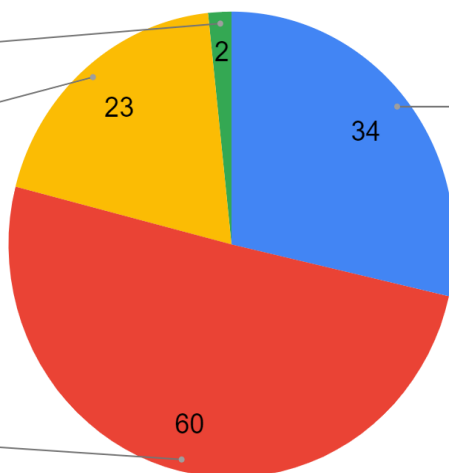
19.3%

①大変整備されていた

28.6%

②整備されていた

50.4%



回答者数 119 名 【平均値：3.1】

9 (4) ②意見・要望があれば記入してください。

・グラフ以外の質問の回答は省略しています。

9 (5) ①パソコン室の設備について

④整備されていなかった

0.8%

③あまり整備されていなかった

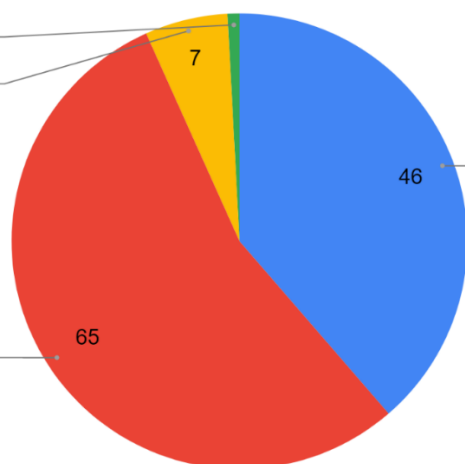
5.9%

①大変整備されていた

38.7%

②整備されていた

54.6%

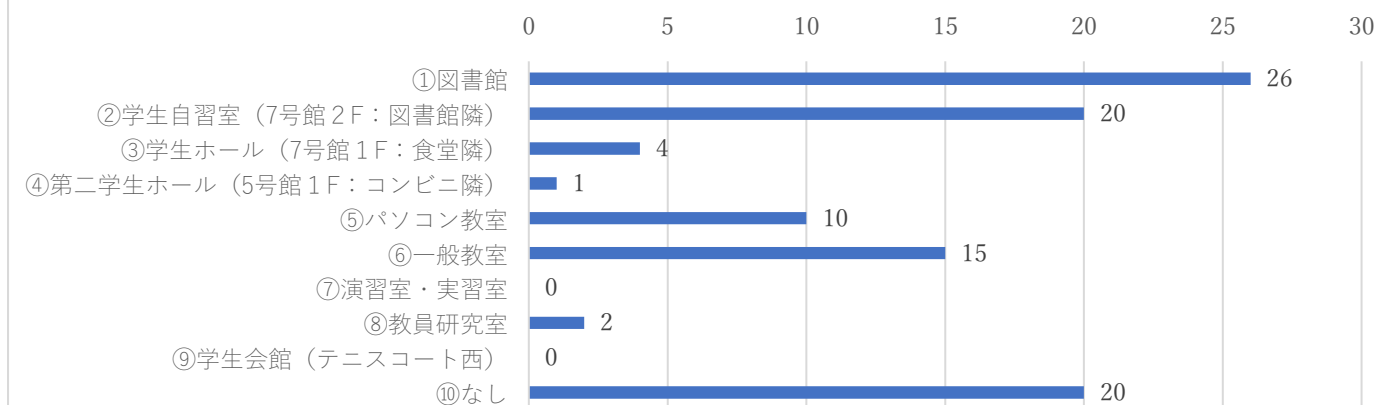


回答者数 119 名 【平均値：3.3】

9 (5) ②意見・要望があれば記入してください。

・グラフ以外の質問の回答は省略しています。

9 (6) 自学自習する学内のスペースは主にどこでしたか?下記より選んでください。(複数回答可)

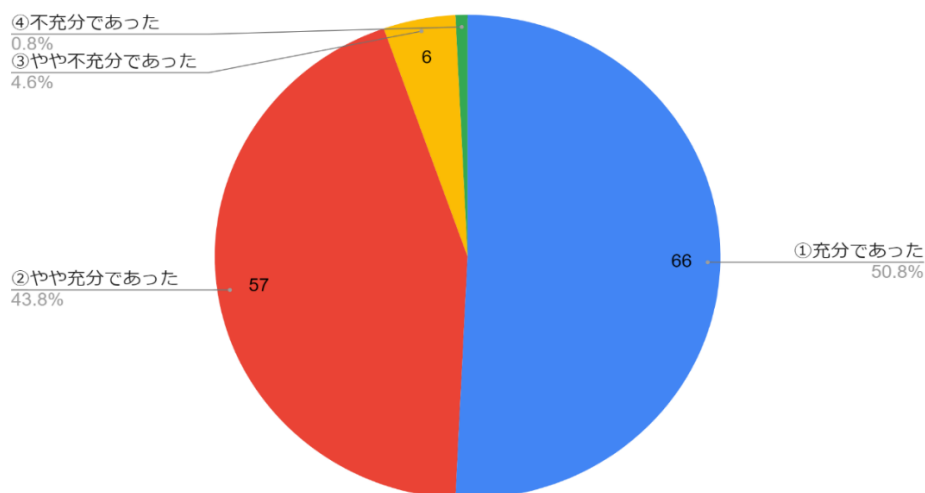


回答者数 129 名

9 (7) 学内に欲しかった (不足していた) 施設・設備があれば記入してください。

・グラフ以外の質問の回答は省略しています。

9 (8) 本学の新型コロナウイルス等の対策についてどのように思われましたか。



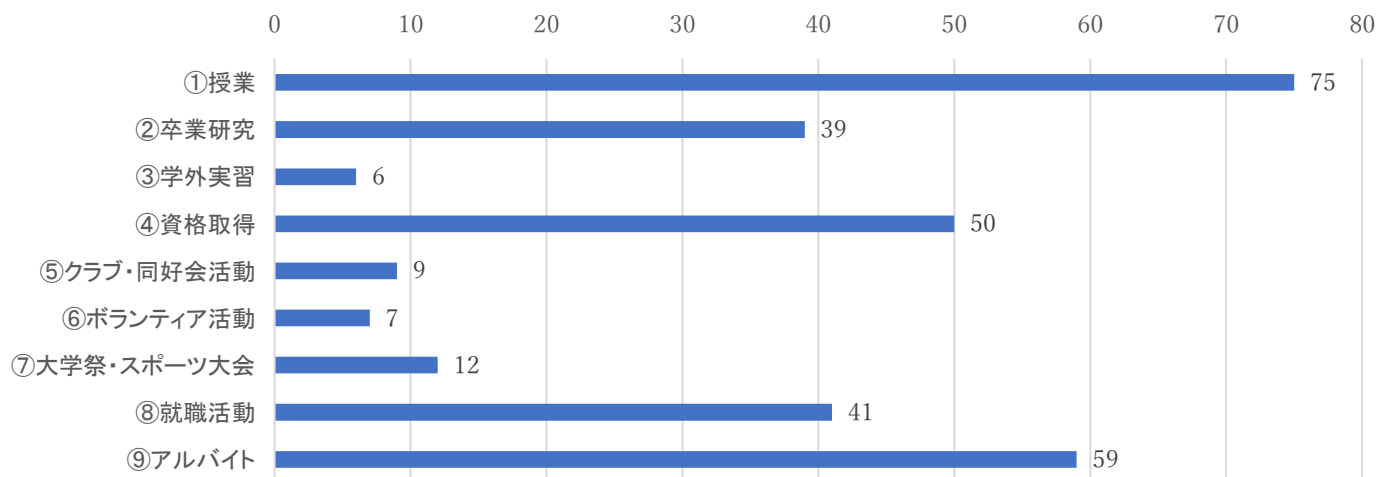
回答者数 130 名 【平均値：3.4】

9 (9) 上記 9 (8) で③または④と回答した方に伺います。不十分 (不足していた) と思われる対策がありましたら記入してください。

・グラフ以外の質問の回答は省略しています。

10. その他、全般的なことについて伺います。

10(1)①在学中に力を入れて取り組んだことは何ですか? 下記より選んでください。(複数回答可)



回答者数 130 名

10 (1) ②理由があれば記入してください。

・ グラフ以外の質問の回答は省略しています。

10 (2) ①あなたの短大生活全般に対する満足度について

④満足していない

2.3%

③あまり満足していない

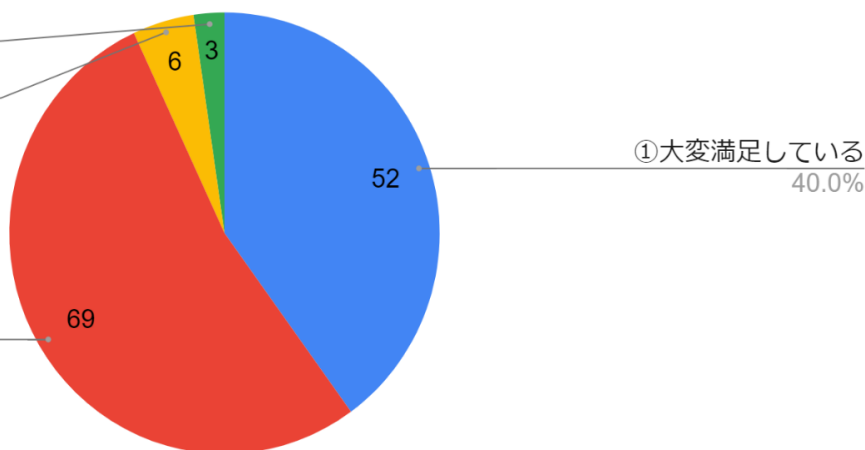
4.6%

②満足している

53.1%

①大変満足している

40.0%



回答者数 130 名 【平均値：3.3】

10 (2) ②短大生活全般を振り返ってお気づきの点があれば記入してください。

・ グラフ以外の質問の回答は省略しています。

10 (3) ご自身の経験を振り返って短大教育は今後どうしていけば良いと思いますか。ご自由に記入してください。

・ グラフ以外の質問の回答は省略しています。