

# 2021 年度 修文大学短期大学部 卒業後アンケート集計結果

□実施期間 2021年2月15日(月)～3月31日(水)

□対象学生 2019年度(2020年3月卒業) 生活文化学科卒業生、幼児教育学科卒業生

□回答率 23.6%

	回答者/卒業予定者(人)	回答率(%)
<b>短期大学部全体</b>	<b>49/208</b>	<b>23.6%</b>
生活文化学科	21/75	28.0%
幼児教育学科	28/133	21.1%

## □総括

在学時の学修に関する項目、学修以外の学内生活に関する項目、学内施設・設備等に関する項目、そして卒業後の就業状況および仕事と短大教育の関連について、今後の短大運営に活かすため、前年度の卒業生を対象にアンケートを実施した。昨年度まで行っていたアンケート内容を一部改善して新たな内容のアンケートを実施した。

学修面に関する質問項目から学内での生活面及び施設・設備に関する質問項目や卒業後の就業状況に至るまで幅広く様々な回答を得ることができ、近年の学生の学修に対する考え方やとらえ方、学内での生活面、施設・設備に対する多種多様な要望事項など貴重な意見をくみ取ることができた。

集計結果としては、学科間に若干の差はみられたが、ほぼ同様の回答結果であった。特に学修面においては、専門分野の理論や概念の学修、卒業研究による学修、実習の就業体験において両学科共に高い評価であった。また、パソコンや実習実験器具、図書館の蔵書などに対しても非常に高い評価を得ることができた。

施設面においては、Wi-Fi環境や空調施設において満足度が高かった。就業状況においては転職者もほぼなく、在学時に学んだ専門知識や各種能力が仕事上でどの程度必要とされているかなど、今後の学修面において参考となる意見を得ることができた。

最後の質問項目で「本学で学び卒業して良かったと思いますか」に対しては、両学科共に95%以上の評価を得ることができた。

なお、このアンケートは大学・短大共通の初めての試みであり、次年度実施に向けて、より学生の意見をくみ取りやすい質問内容に改善していく必要がある。そして、今回の意見から改善すべき課題については早急に対処し、学修面・施設設備面共に、より良い環境づくりに向けてこのアンケートを活かしていきたい。

学生支援センター

## 目 次

□総括	P1
A.本学に入学してから卒業までの学修に関することについて伺います	
A1.本学へ進学した理由について、次の中から選んでください。(複数回答可)	P4
A2.本学での学修の内容や方法について、下記のそれぞれの項目は充実していたと思いますか？	
A2(1)専門分野の理論や概念の学修（講義での学習）	P4
A2(2)現実の課題に即した学修（学内実習・演習）	P5
A2(3)卒業研究による学修	P5
A2(4)コミュニケーション能力の習得（グループワークなど）	P5
A2(5)学習達成度のチェックと評価（定期試験や小テスト）	P6
A2(6)在学中の就業体験（実習やインターンシップ）	P6
A2(7)アクティブ・ラーニング（能動的な学修方法）	P6
A3.本学において学修に必要な条件について、下記のそれぞれの項目は充実していたと思いますか？	
A3(1)選択できる授業の多様性（多さ）	P7
A3(2)教材やテキスト	P7
A3(3)パソコン教室や各種実習実験器具	P7
A3(4)図書館の施設や蔵書	P8
A4.本学の授業に対して全般的にどのような印象を持っていますか？	P8
B.学修以外のことについて伺います	
B1.学修以外の下記事項について伺います	
B1(1)担任制およびゼミ制（健康栄養学部）、アドバイザー制（看護学部）	P8
B1(2)クラブ・同好会活動	P9
B1(3)海外研修・国際交流	P9
B1(4)学生支援センターの進路支援	P9
B1(5)大学祭やスポーツ大会	P10
B1(6)学生相談室の対応	P10
B1(7)医務室の対応	P10
B1(8)事務局の対応、手続き等	P11
B1(9)資格・検定等（英語検定・情報処理検定等）の配備	P11
B2.学内施設および環境について伺います	
B2(1)キャンパス全体の雰囲気	P11
B2(2)自習室の環境	P12
B2(3)食堂のメニュー	P12
B2(4)学内コンビニの品揃え	P12
B2(5)学生同士の集いの場	P13
B2(6)空調（冷暖房）施設	P13
B2(7)Wi-Fi 環境	P13
B2(8)スクールバスの利便性	P14

C.大学教育と仕事との関係について伺います

C1.現在就業中ですか？	P14
C1-1.現在就業中の方に伺います	P14
C1-2.就職していない方に伺います	P15
C2.現在のお仕事「業種」についてお答えください	P15
C3.現在のお仕事「職種」についてお答えください	P15
C4.あなたの現在の仕事全体を考えた場合、大学在学中に修得した知識や技能はどのくらい役立っていますか？	P16
C5.大学在学中に修得した次のような知識・能力・技能は今の職場ではどの程度必要とされていますか？	
C5(1)幅広い知識・教養	P16
C5(2)専門的な知識や技能	P16
C5(3)コンピューターを使いこなす技能	P17
C5(4)問題解決能力	P17
C5(5)ひとりで仕事をこなせる力	P17
C5(6)チームの中で仕事を遂行する能力	P18
C5(7)コミュニケーション能力	P18
C5(8)エチケットマナー	P18
C5(9)プレゼンテーション能力	P19

D.卒業後の生活および本学に対しての感想について伺います

D1.卒業後の生活について伺います。	
D1(1)今、あなたの生活はどの程度充実していますか	P19
D2.本学に対する印象について伺います	
D2(1)歴史や伝統がある	P19
D2(2)まじめで勉強熱心な学生が多い	P20
D2(3)活力がある	P20
D2(4)自由に学べる	P20
D2(5)落ちついた雰囲気がある	P21
D2(6)社会的な評判が良い	P21
D2(7)教員と学生との距離が近く、面倒見が良い	P21
D2(8)個性を伸ばす教育をしている	P22
D2(9)社会で通用する人間を育てている	P22
D2(10)就職状況が良い	P22
D3.家族や親戚、周囲の人に本学への進学を勧めますか	P23
D4.本学が今後、さらに充実すべき点は何でしょうか。(複数回答可)	P23
D5.現時点で、本学で学び学び卒業して良かったと思いますか？	P23

\*各質問事項グラフの下部に点数平均値を明記しております。

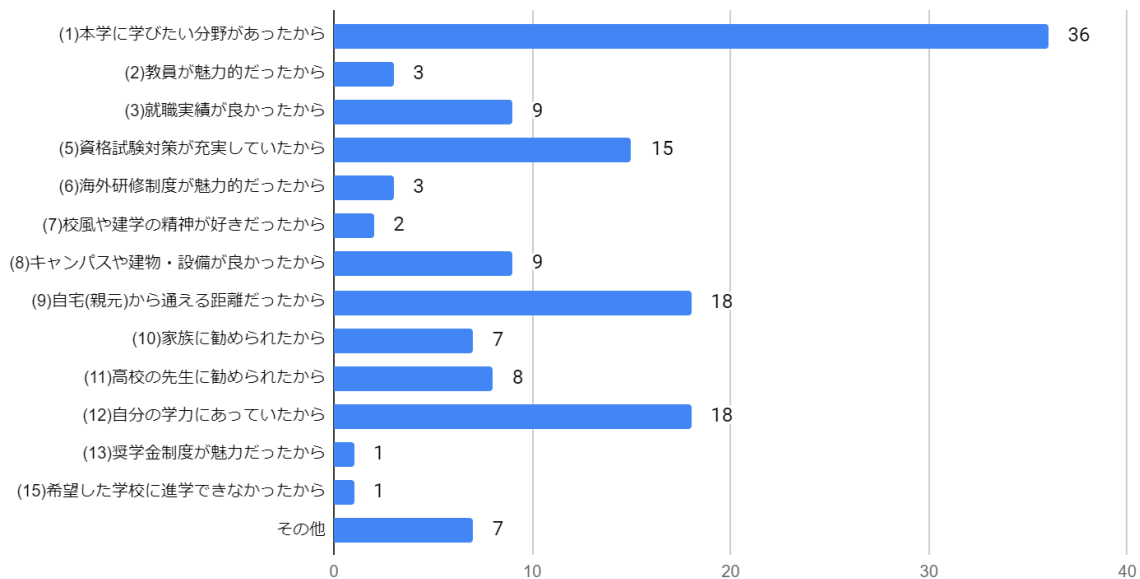
平均値計算方法は以下の通りです。

回答①・・・4点 ②・・・3点 ③・・・2点 ④・・・1点

各回答数に点数をかけ、合計点数を回答人数で除算したものを平均値とする。

A.本学に入学してから卒業までの学修に関することについて伺います

A1.本学へ進学した理由について、次の中から選んでください。（複数回答可）



その他回答：友人と相談したから

3年間で自分のペースで学べるから。

3部があったから。

お金が安かったから。他に比べると。(2件)

新体操部があったから。

ピアノが苦手だったためゆっくり学べる所がいいと思ったから。

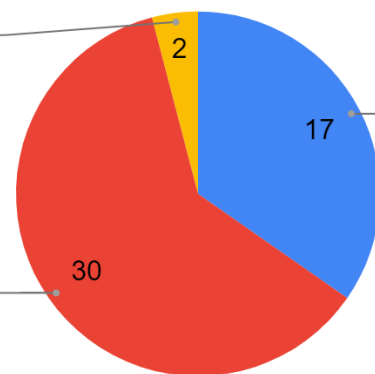
回答者数 49名

A2 (1) 専門分野の理論や概念の学修（講義での学習）

③あまり充実していなかった  
4.1%

②ある程度充実していた  
61.2%

①とても充実していた  
34.7%



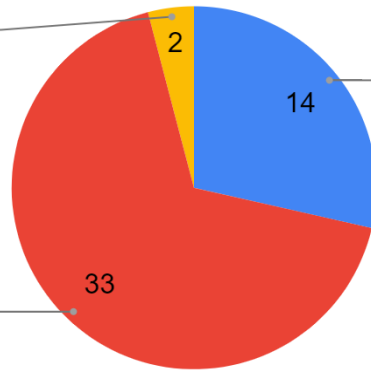
回答者数 49名 【平均値：3.3】

### A2 (2) 現実の課題に即した学修 (学内実習・演習)

③あまり充実していなかった  
4.1%

①とても充実していた  
28.6%

②ある程度充実していた  
67.3%



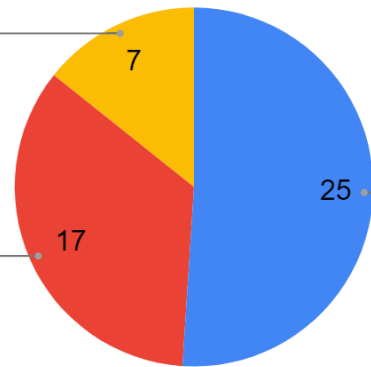
回答者数 49 名 【平均値 : 3.2】

### A2 (3) 卒業研究 (卒業制作等) による学修

③あまり充実していなかった  
14.3%

①とても充実していた  
51.0%

②ある程度充実していた  
34.7%



回答者数 49 名 【平均値 : 3.4】

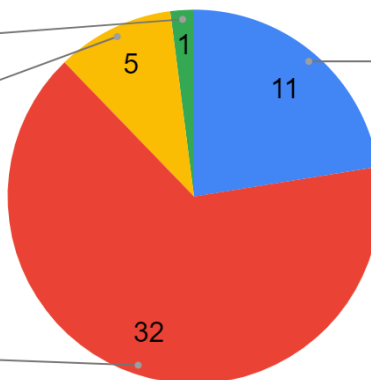
### A2 (4) コミュニケーション能力の習得 (グループワークなど)

④充実していなかった  
2.0%

③あまり充実していなかった  
10.2%

①とても充実していた  
22.4%

②ある程度充実していた  
65.3%



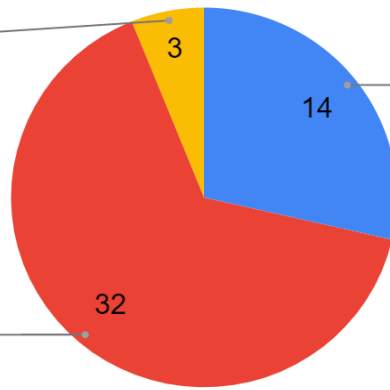
回答者数 49 名 【平均値 : 3.1】

## A2 (5) 学習達成度のチェックと評価 (定期試験や小テスト)

③あまり充実していなかった  
6.1%

①とても充実していた  
28.6%

②ある程度充実していた  
65.3%



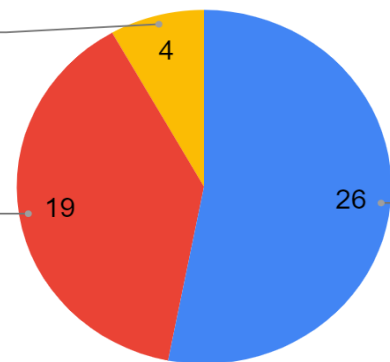
回答者数 49 名 【平均値 : 3.2】

## A2 (6) 在学中の就業体験 (実習やインターンシップ)

③あまり充実していなかった  
8.2%

①とても充実していた  
53.1%

②ある程度充実していた  
38.8%



回答者数 49 名 【平均値 : 3.4】

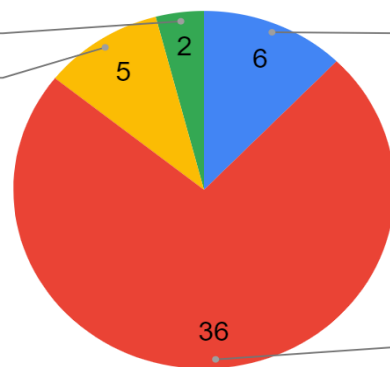
## A2 (7) アクティブ・ラーニング (能動的な学修方法)

④充実していなかった  
4.1%

①とても充実していた  
12.2%

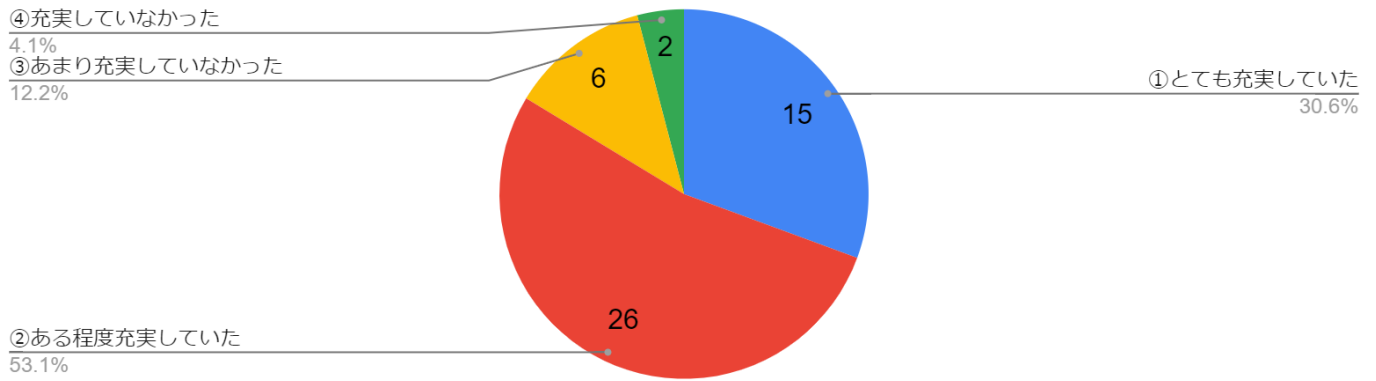
③あまり充実していなかった  
10.2%

②ある程度充実していた  
73.5%



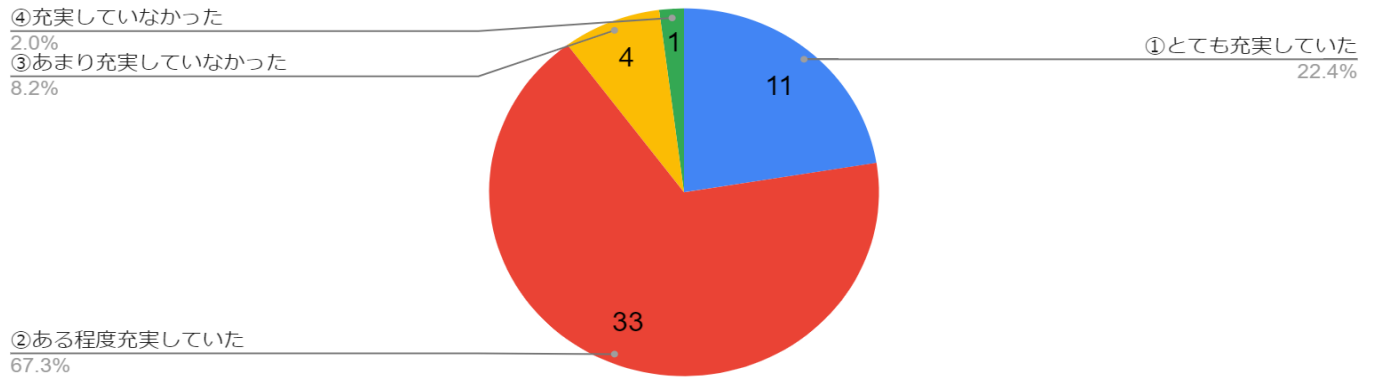
回答者数 49 名 【平均値 : 2.9】

### A3 (1) 選択できる授業の多様性 (多さ)



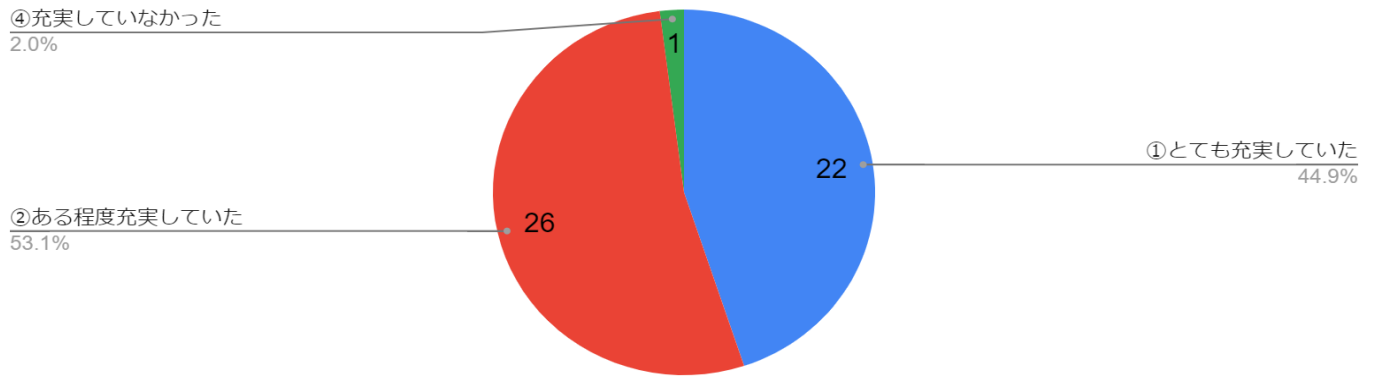
回答者数 49 名 【平均値 : 3.1】

### A3 (2) 教材やテキスト



回答者数 49 名 【平均値 : 3.1】

### A3 (3) パソコン教室や各種実習実験器具

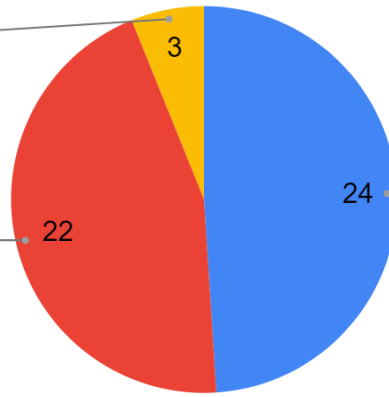


回答者数 49 名 【平均値 : 3.4】

### A3 (4) 図書館の施設や蔵書

③あまり充実していなかった  
6.1%

②ある程度充実していた  
44.9%



①とても充実していた  
49.0%

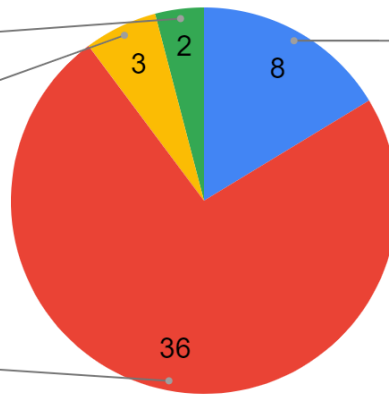
回答者数 49 名【平均値：3.4】

### A4.本学の授業に対して全般的にどのような印象を持っていますか？

④わかりにくかった  
4.1%

③ややわかりにくかった  
6.1%

②わかりやすかった  
73.5%



①大変わかりやすかった  
16.3%

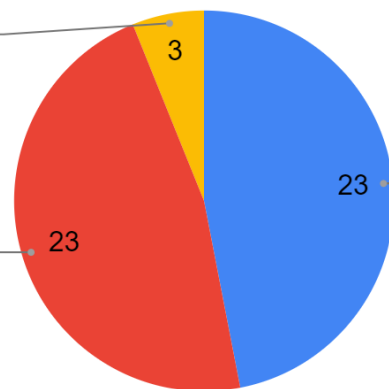
回答者数 49 名【平均値：3.0】

B1.学修以外の下記の事項について伺います。あてはまるものを1つ選んでください。ただし、参加したことのない（利用したことのない）設問に関しては、無回答で結構です。

### B1 (1) 担任制

③あまり充実していなかった  
6.1%

②ある程度充実していた  
46.9%



①とても充実していた  
46.9%

回答者数 49 名【平均値：3.4】



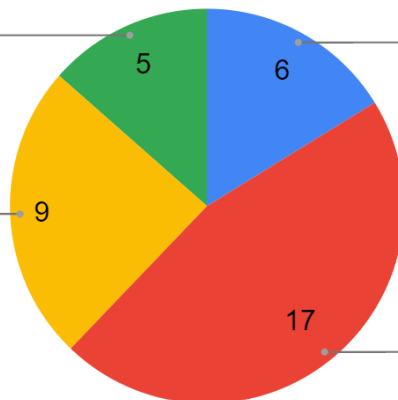
### B1 (2) クラブ・同好会活動

④充実していなかった  
13.5%

①とても充実していた  
16.2%

③あまり充実していなかった  
24.3%

②ある程度充実していた  
45.9%



回答者数 37 名【平均値：2.6】

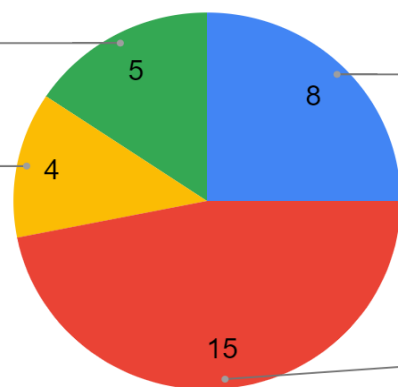
### B1 (3) 海外研修・国際交流

④充実していなかった  
15.6%

①とても充実していた  
25.0%

③あまり充実していなかった  
12.5%

②ある程度充実していた  
46.9%



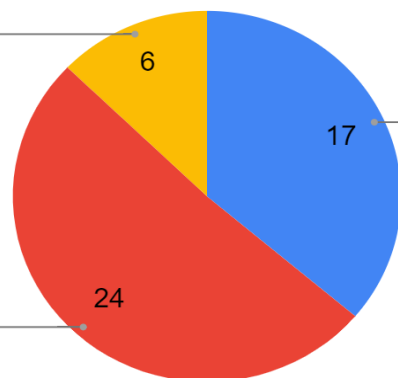
回答者数 32 名【平均値：2.8】

### B1 (4) 学生支援センターの進路支援

③あまり充実していなかった  
12.8%

①とても充実していた  
36.2%

②ある程度充実していた  
51.1%



回答者数 47 名【平均値：3.2】

### B1 (5) 大学祭やスポーツ大会

④充実していなかった

2.0%

③あまり充実していなかった

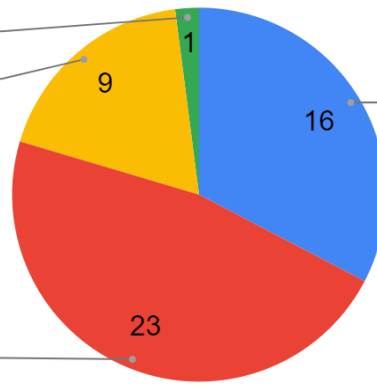
18.4%

②ある程度充実していた

46.9%

①とても充実していた

32.7%



回答者数 49 名【平均値：3.1】

### B1 (6) 学生相談室の対応

④良くなかった

3.0%

③あまり良くなかった

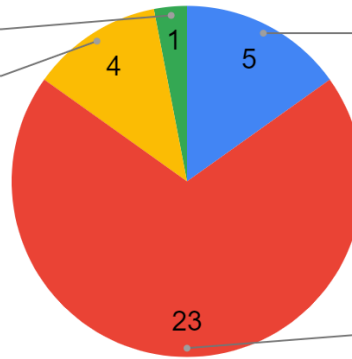
12.1%

①とても良かった

15.2%

②良かった

69.7%



回答者数 33 名【平均値：3.0】

### B1 (7) 医務室の対応

④良くなかった

5.4%

③あまり良くなかった

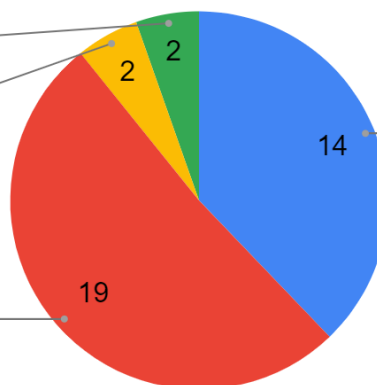
5.4%

①とても良かった

37.8%

②良かった

51.4%

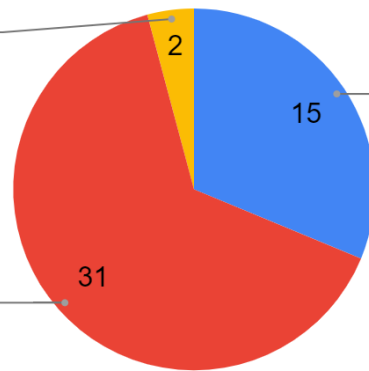


回答者数 37 名【平均値：3.2】

### B1 (8) 事務局の対応、手続き等

③あまり良くなかった  
4.2%

②良かった  
64.6%

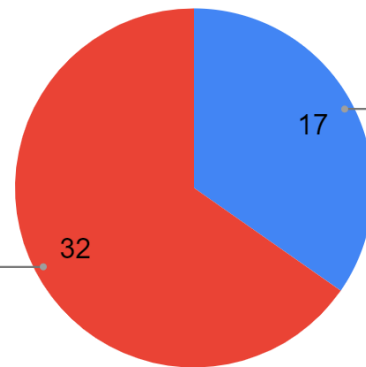


①とても良かった  
31.3%

回答者数 48 名【平均値：3.3】

### B1 (9) 資格・検定等（英語検定・情報処理検定等）の配備

②ある程度充実していた  
65.3%



①とても充実していた  
34.7%

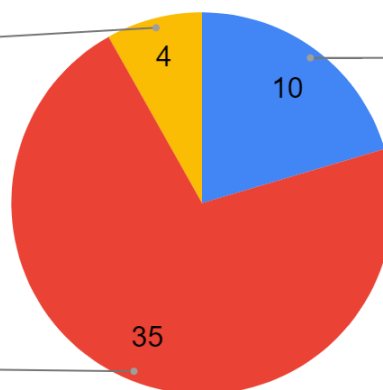
回答者数 49 名【平均値：3.3】

B2.学内施設および環境について伺います。あてはまるものを1つ選んでください。ただし、利用されたことのない設問に関しては無回答で結構です。

### B2 (1) キャンパス全体の雰囲気

③あまり良くなかった  
8.2%

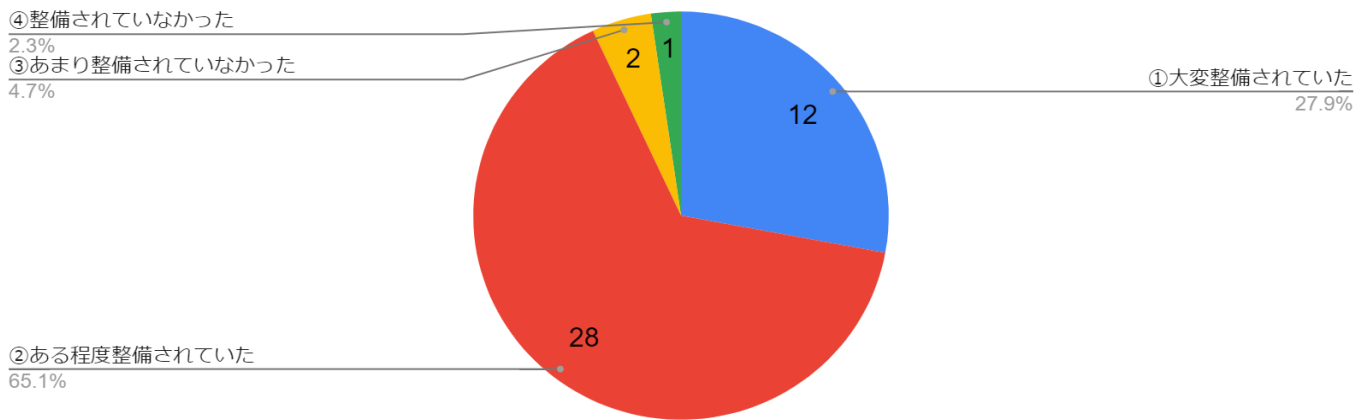
②良かった  
71.4%



①大変良かった  
20.4%

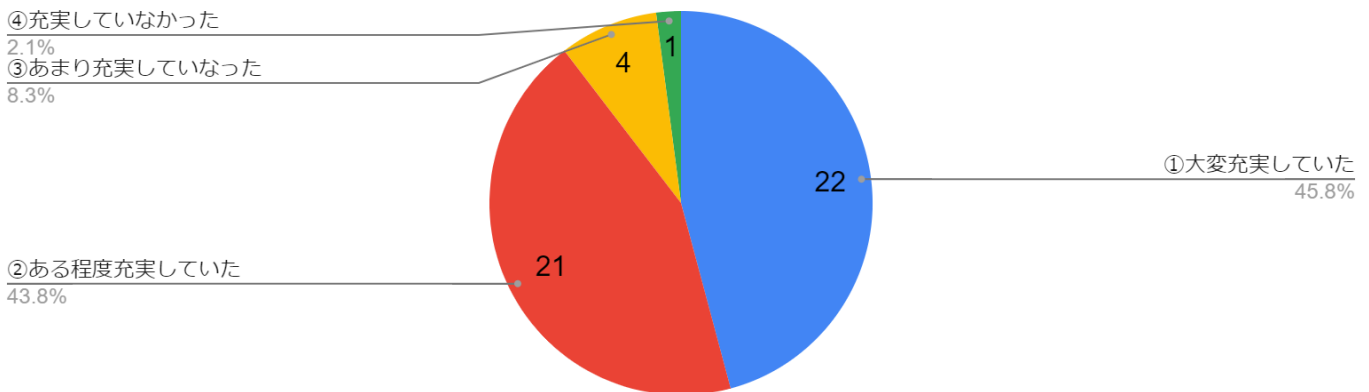
回答者数 49 名【平均値：3.1】

### B2 (2) 自習室の環境



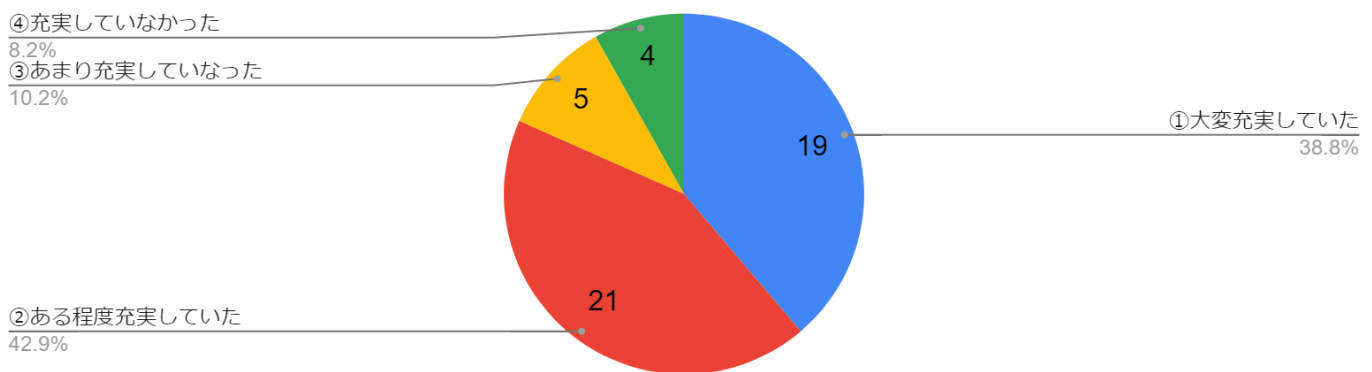
回答者数 43 名【平均値：3.2】

### B2 (3) 食堂のメニュー



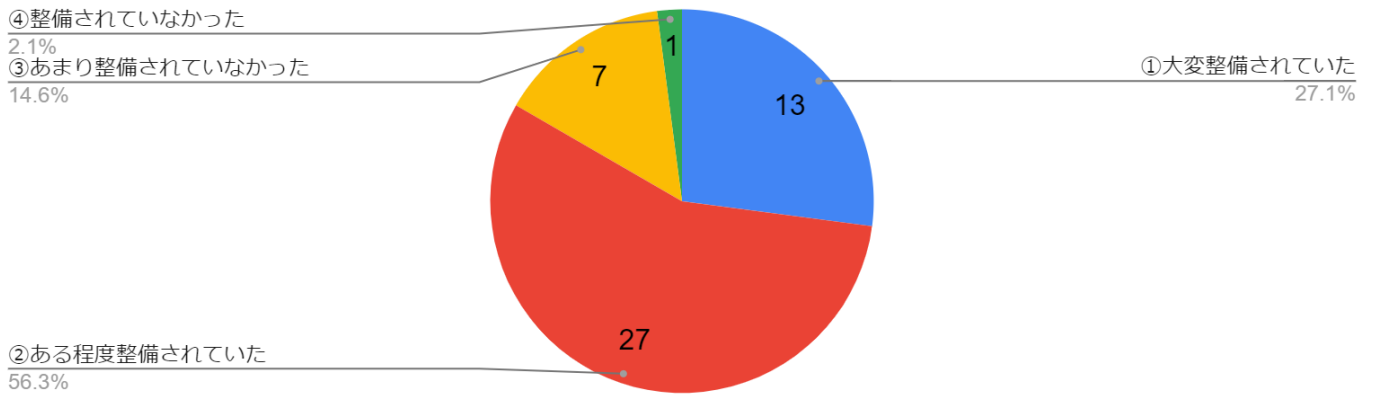
回答者数 48 名【平均値：3.3】

### B2 (4) 学内コンビニの品揃え



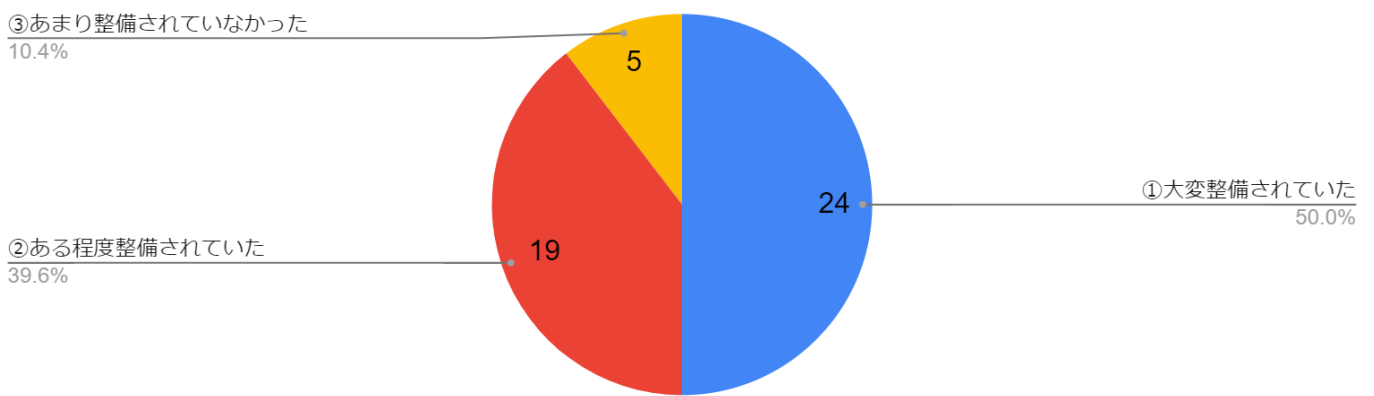
回答者数 49 名【平均値：3.1】

### B2 (5) 学生同士の集いの場



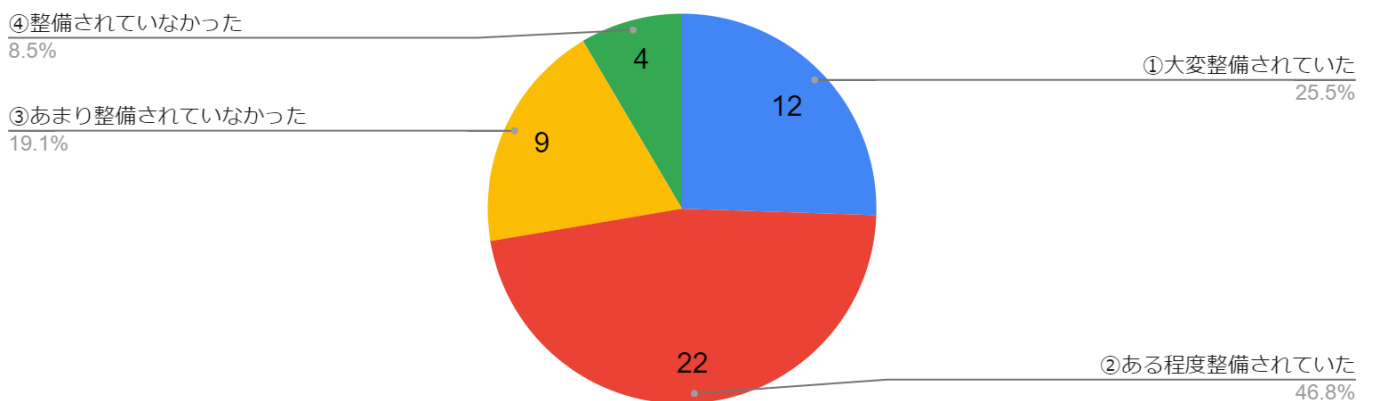
回答者数 48 名【平均値：3.1】

### B2 (6) 空調（冷暖房）施設



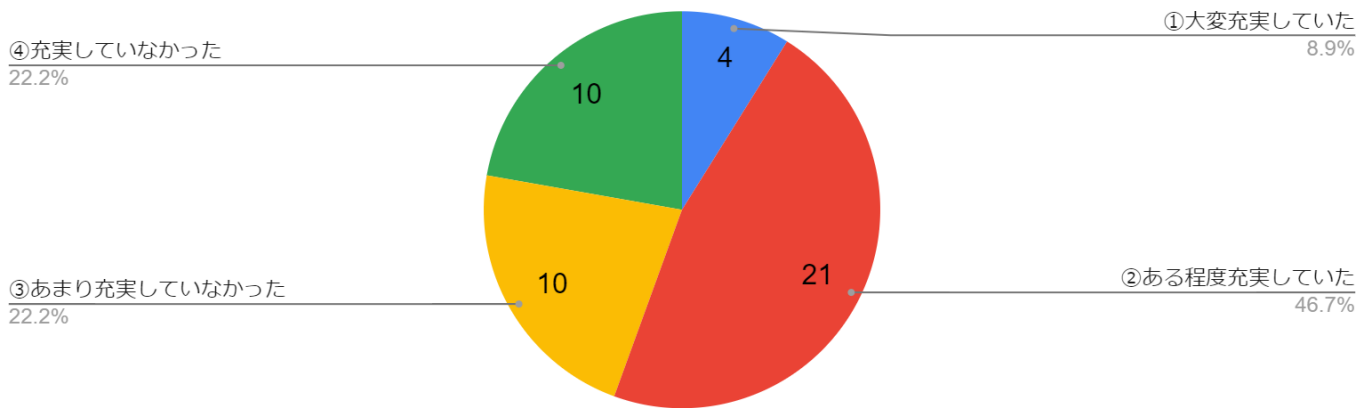
回答者数 48 名【平均値：3.4】

### B2 (7) Wi-Fi環境



回答者数 47 名【平均値：2.9】

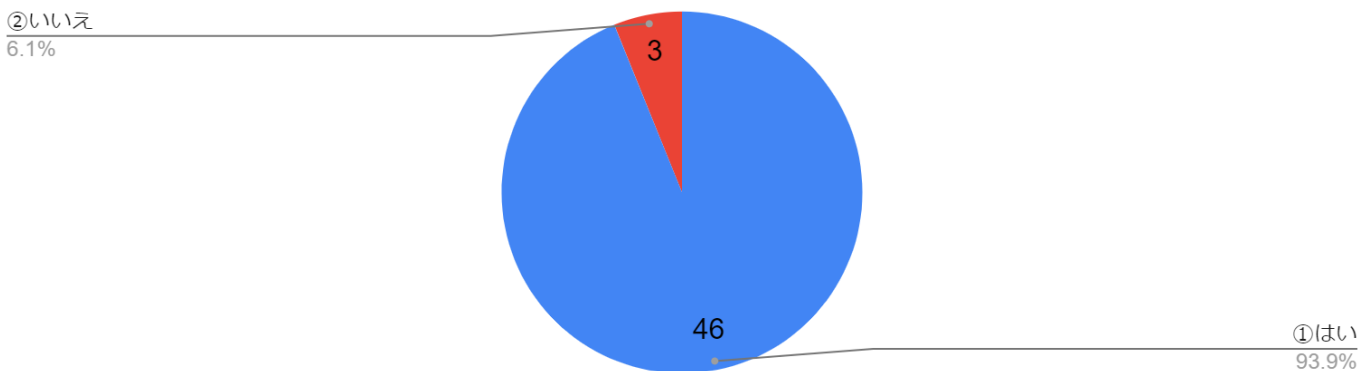
## B2 (8) スクールバスの利便性



回答者数 45 名 【平均値：2.4】

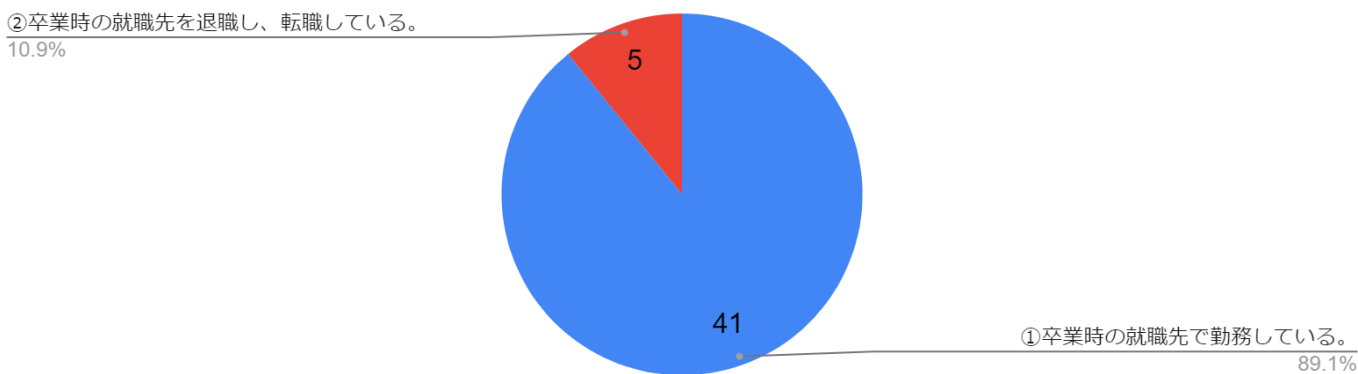
## C. 大学教育と仕事との関係について伺います

### C1. 現在は就業中ですか？



回答者数 49 名

### C1-1. 就業中の方に伺います。



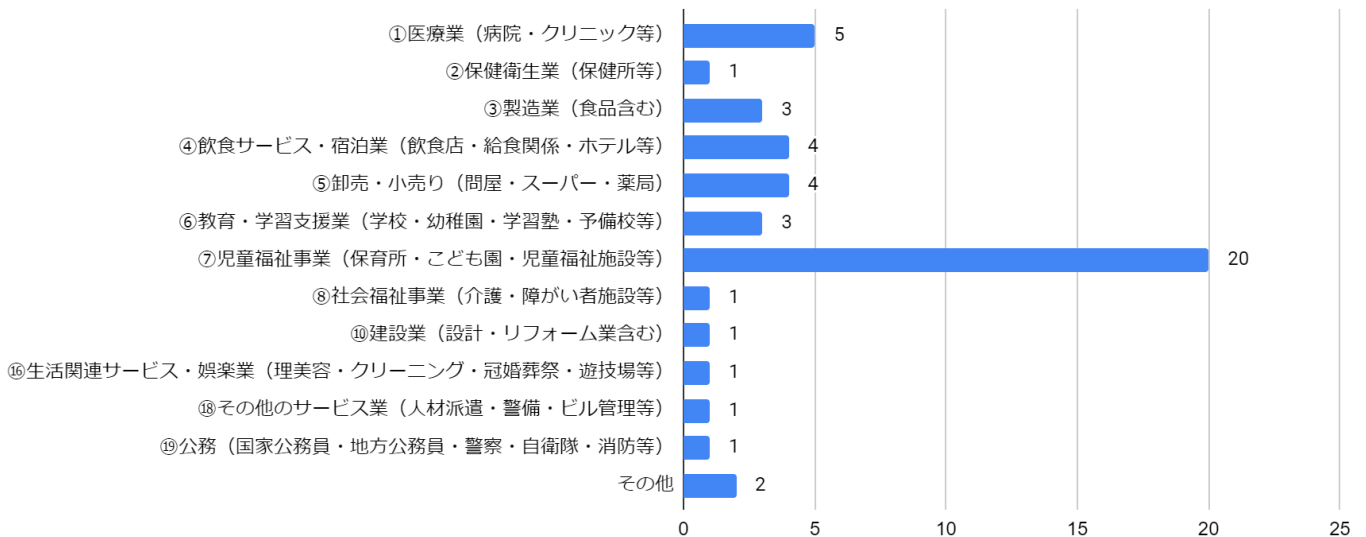
回答者数 46 名

## C1-2.就業していない方に伺います

### 回答者数 2 名

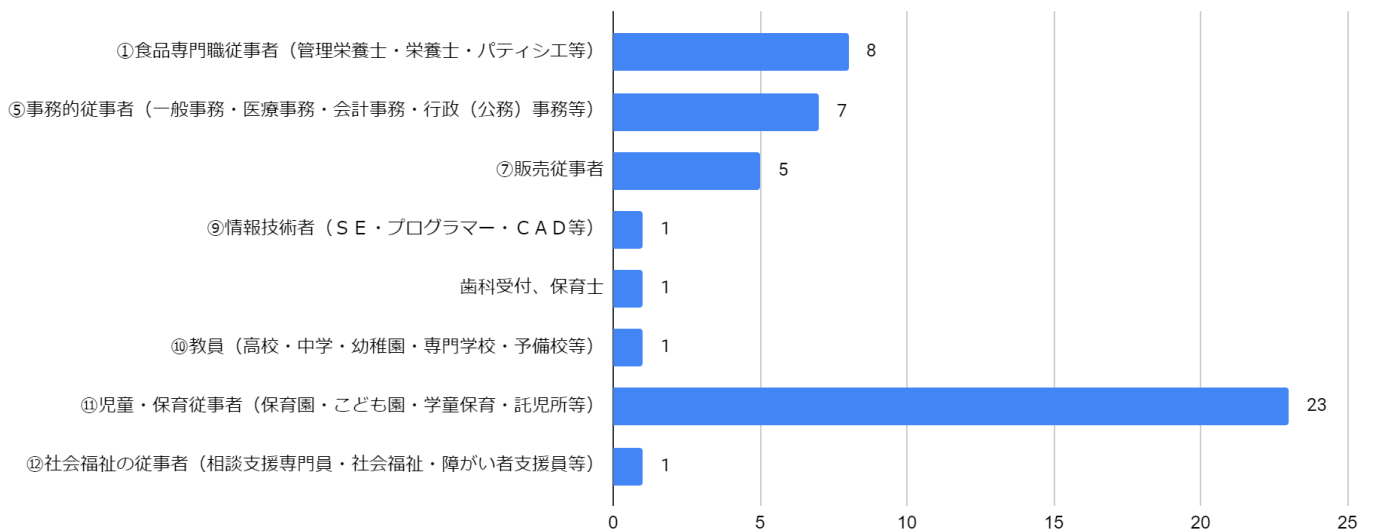
- ・卒業後は進学して現在も学生である 1 名
- ・パートとして働きながら求職活動中 1 名

## C2.現在のお仕事「業種」についてお答えください。



回答者数 46 名

## C3.現在のお仕事「職種」についてお答えください。



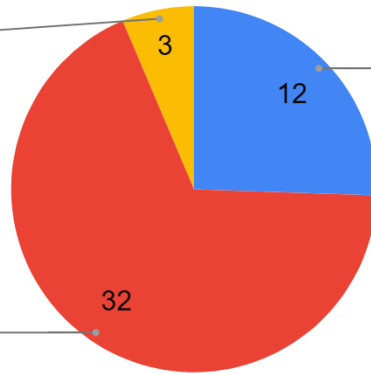
回答者数 46 名

C4.あなたの現在の仕事全体を考えた場合、短期大学在学中に修得した知識や技能はどのくらい役立っていますか？

③あまり役に立っていない  
6.4%

①とても役に立っている  
25.5%

②ある程度役に立っている  
68.1%



回答者数 47 名 【平均値：3.2】

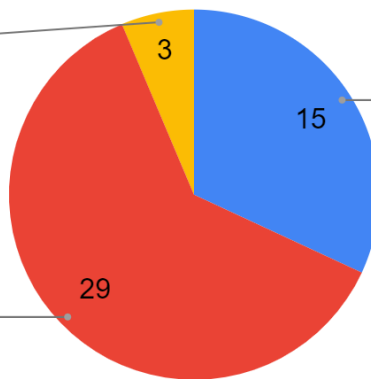
C5.短期大学在学中に修得した次のような知識・能力・技能は今の職場ではどの程度必要とされていますか？

C5 (1) 幅広い知識・教養

③あまり必要とされていない  
6.4%

①とても必要とされている  
31.9%

②ある程度必要とされている  
61.7%



回答者数 47 名 【平均値：3.3】

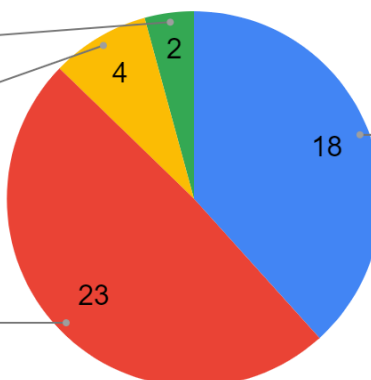
C5 (2) 専門的な知識や技能

④必要とされていない  
4.3%

③あまり必要とされていない  
8.5%

①とても必要とされている  
38.3%

②ある程度必要とされている  
48.9%



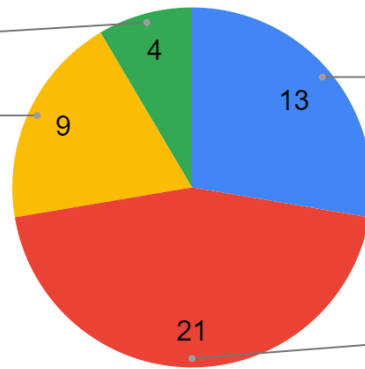
回答者数 47 名 【平均値：3.2】



### C5 (3) コンピューターを使いこなす技能

④必要とされていない  
8.5%

③あまり必要とされていない  
19.1%



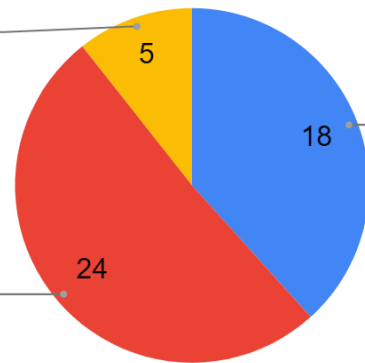
①とても必要とされている  
27.7%

②ある程度必要とされている  
44.7%

回答者数 47 名【平均値：2.9】

### C5 (4) 問題解決能力

③あまり必要とされていない  
10.6%



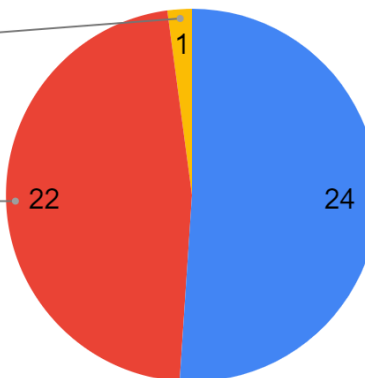
①とても必要とされている  
38.3%

②ある程度必要とされている  
51.1%

回答者数 47 名【平均値：3.3】

### C5 (5) ひとりで仕事をこなせる力

③あまり必要とされていない  
2.1%



①とても必要とされている  
51.1%

②ある程度必要とされている  
46.8%

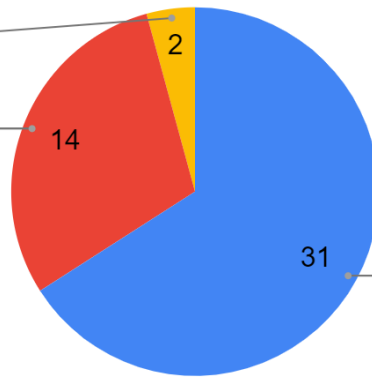
回答者数 47 名【平均値：3.5】

### C5 (6) チームの中で仕事を遂行する能力

③あまり必要とされていない  
4.3%

②ある程度必要とされている  
29.8%

①とても必要とされている  
66.0%



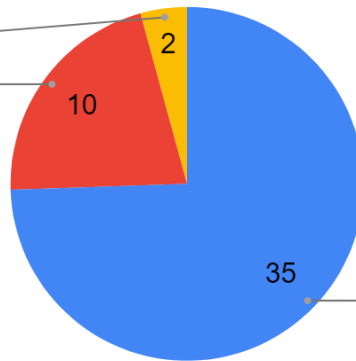
回答者数 47 名 【平均値：3.6】

### C5 (7) コミュニケーション能力

③あまり必要とされていない  
4.3%

②ある程度必要とされている  
21.3%

①とても必要とされている  
74.5%



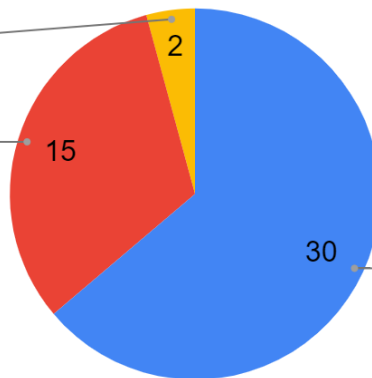
回答者数 47 名 【平均値：3.7】

### C5 (8) エチケットマナー

③あまり必要とされていない  
4.3%

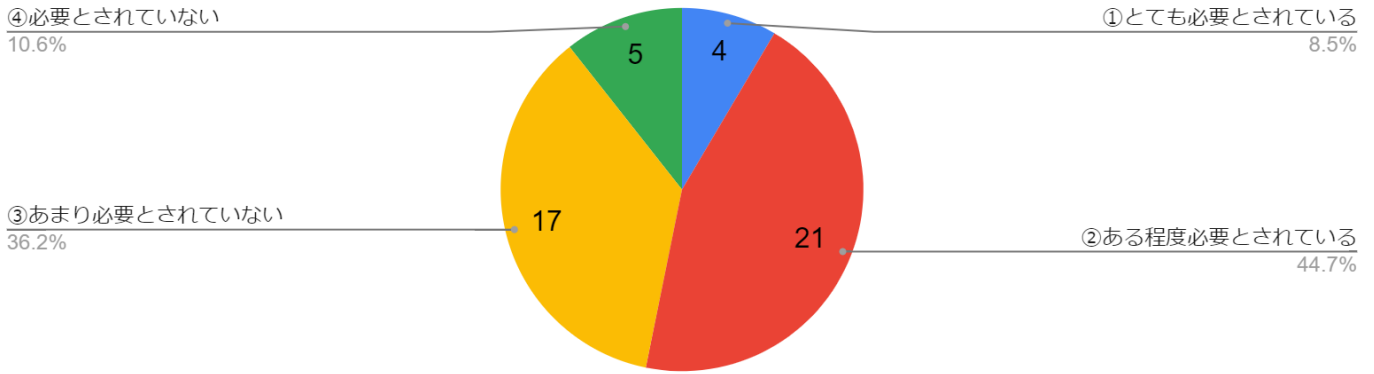
②ある程度必要とされている  
31.9%

①とても必要とされている  
63.8%



回答者数 47 名 【平均値：3.6】

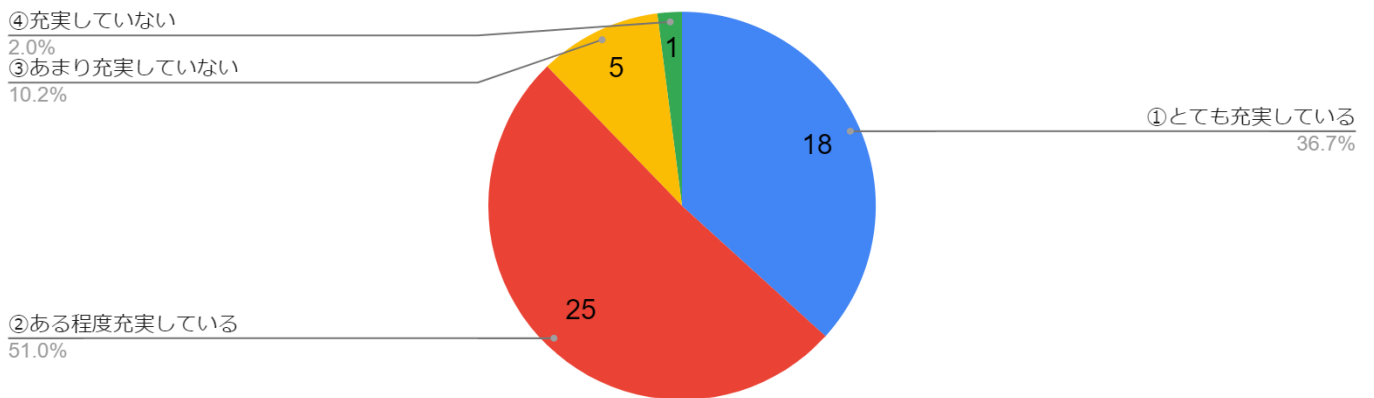
### C5 (9) プレゼンテーション能力



回答者数 47 名【平均値：2.5】

### D.卒業後の生活および本学に対しての感想について伺います

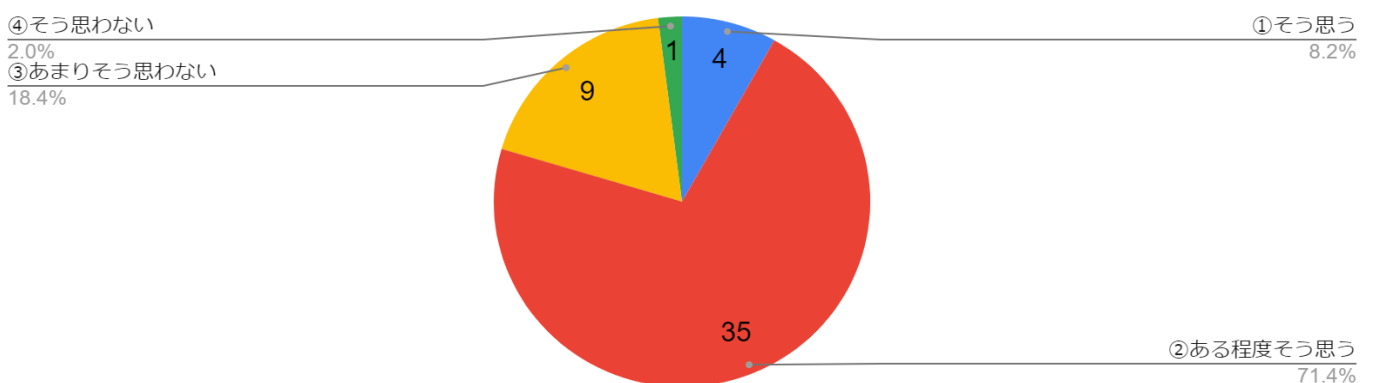
D1 (1) 卒業後の生活について伺います。今、あなたの生活はどの程度充実していますか。



回答者数 49 名【平均値：3.2】

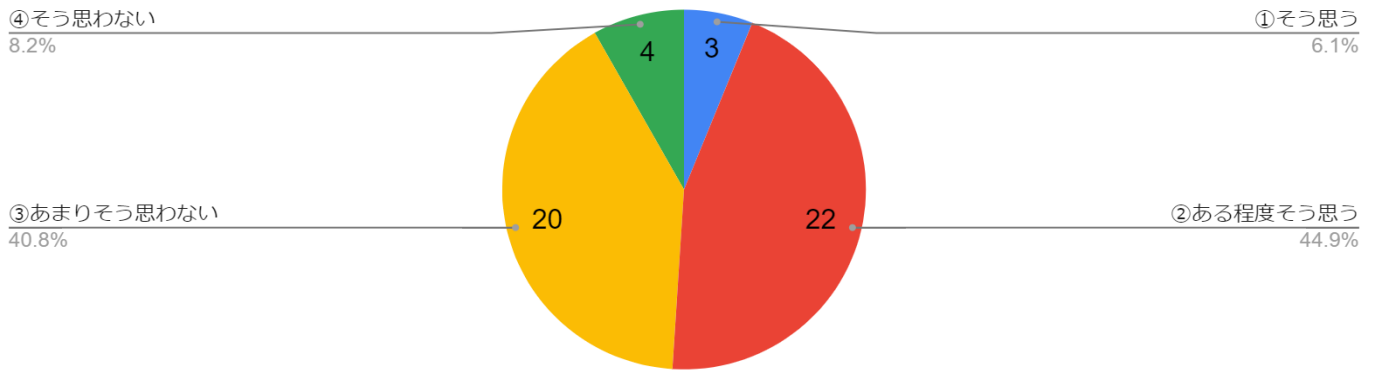
### D2.本学に対する印象について伺います

D2 (1) 歴史や伝統がある



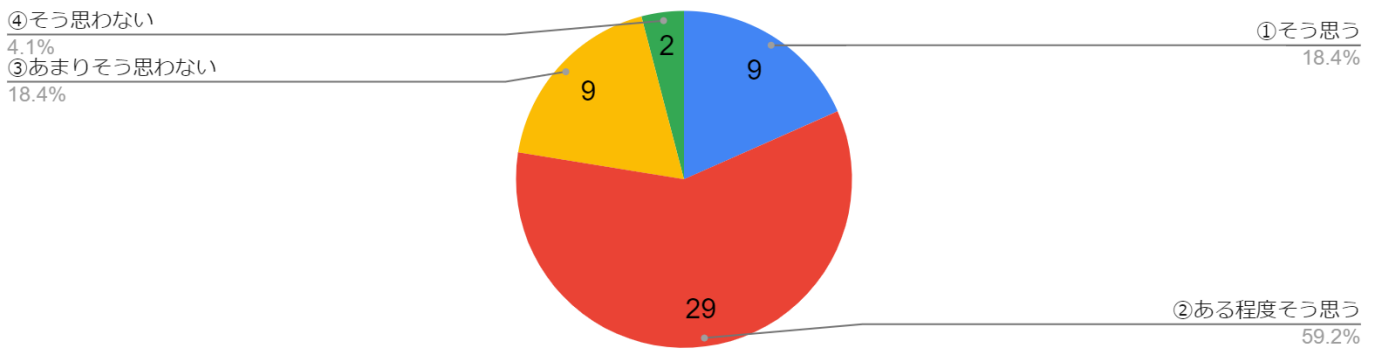
回答者数 49 名【平均値：2.9】

### D2 (2) まじめで勉強熱心な学生が多い



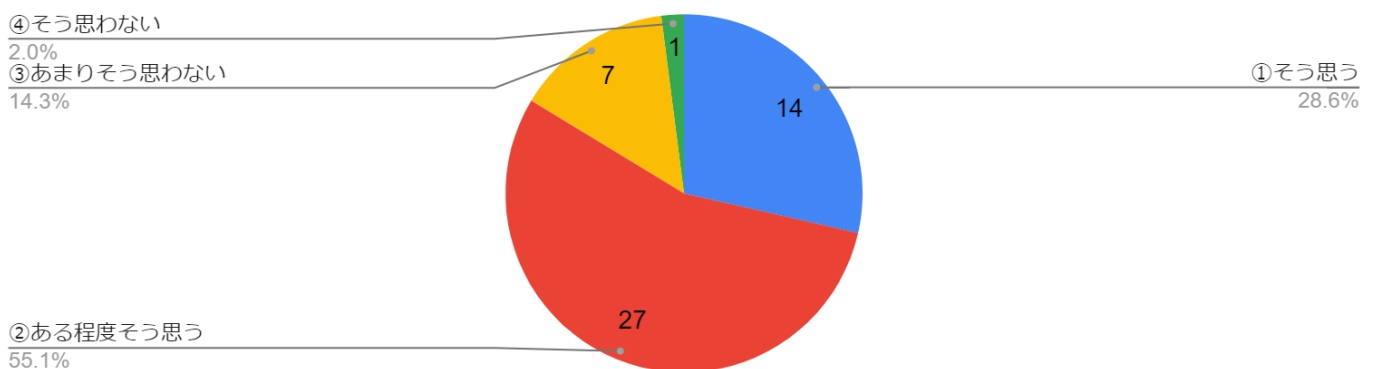
回答者数 49 名【平均値：2.5】

### D2 (3) 活力がある



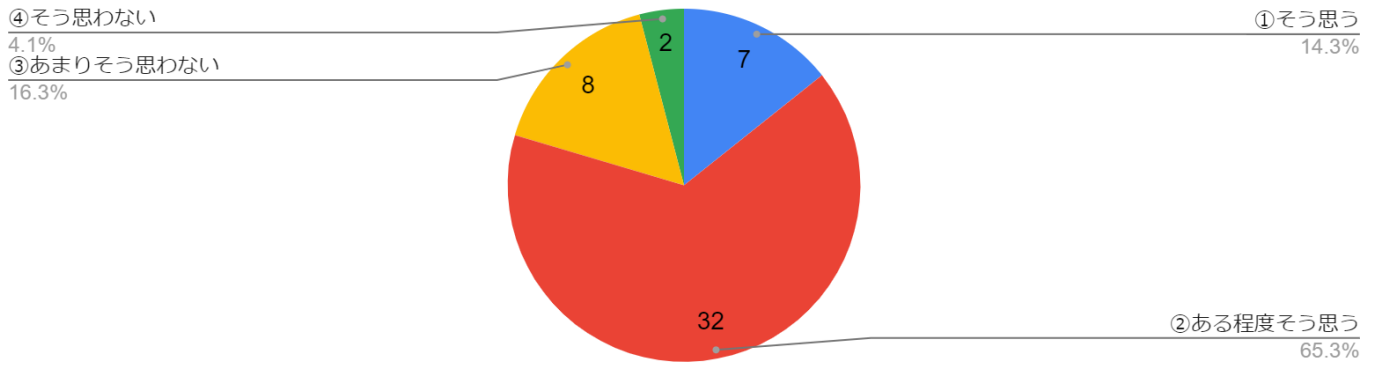
回答者数 49 名【平均値：2.9】

### D2 (4) 自由に学べる



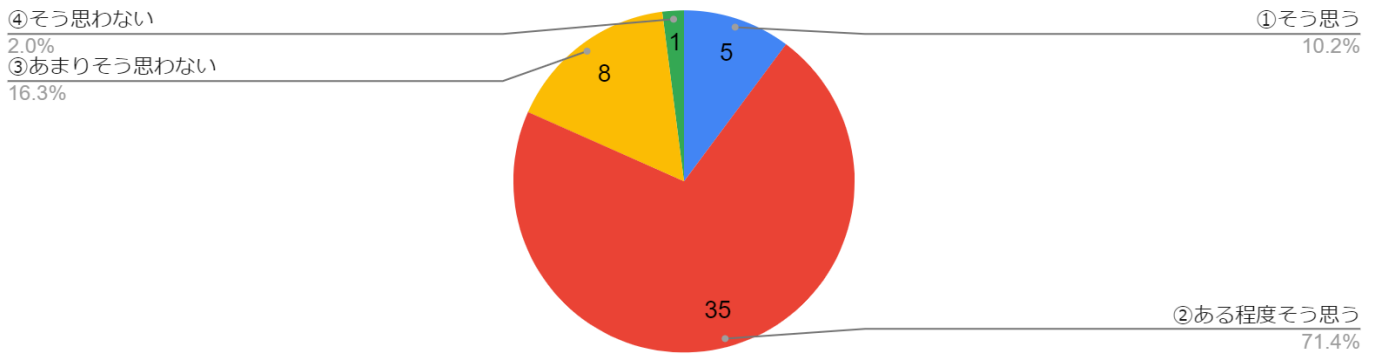
回答者数 49 名【平均値：3.1】

### D2 (5) 落ち着いた雰囲気がある



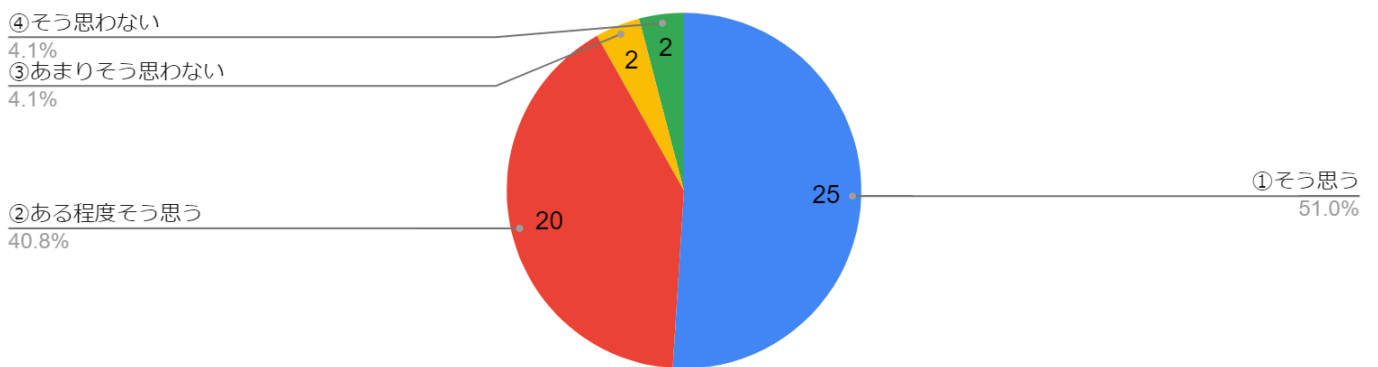
回答者数 49 名 【平均値：2.9】

### D2 (6) 社会的な評判が良い



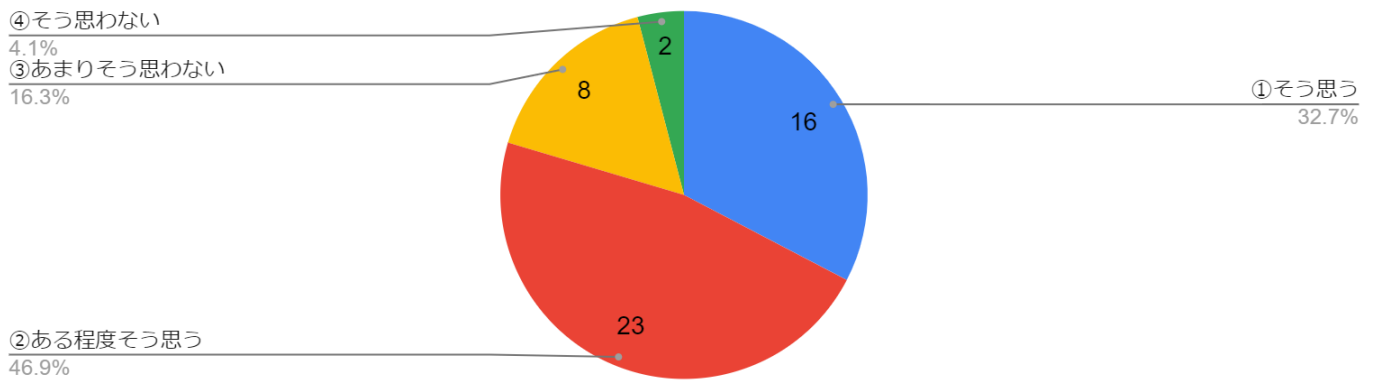
回答者数 49 名 【平均値：2.9】

### D2 (7) 教員と学生との距離が近く、面倒見が良い



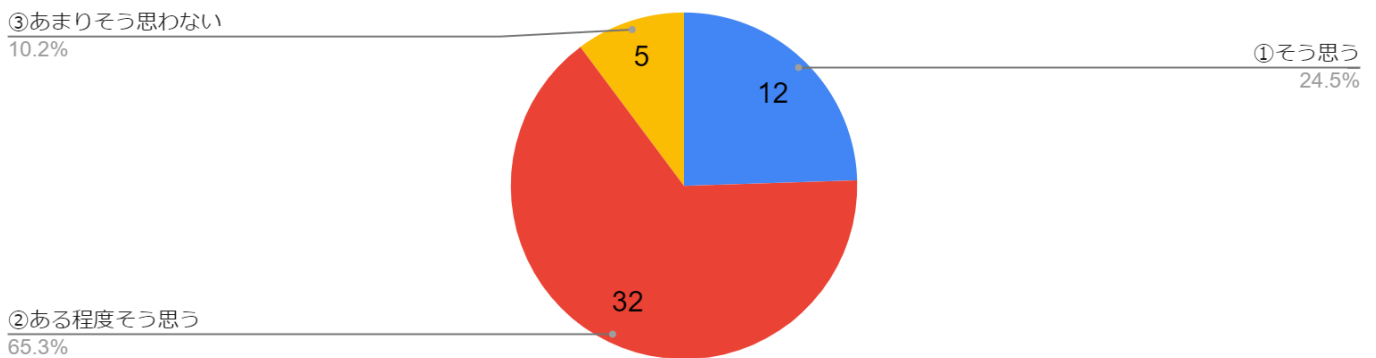
回答者数 49 名 【平均値：3.4】

### D2 (8) 個性を伸ばす教育をしている



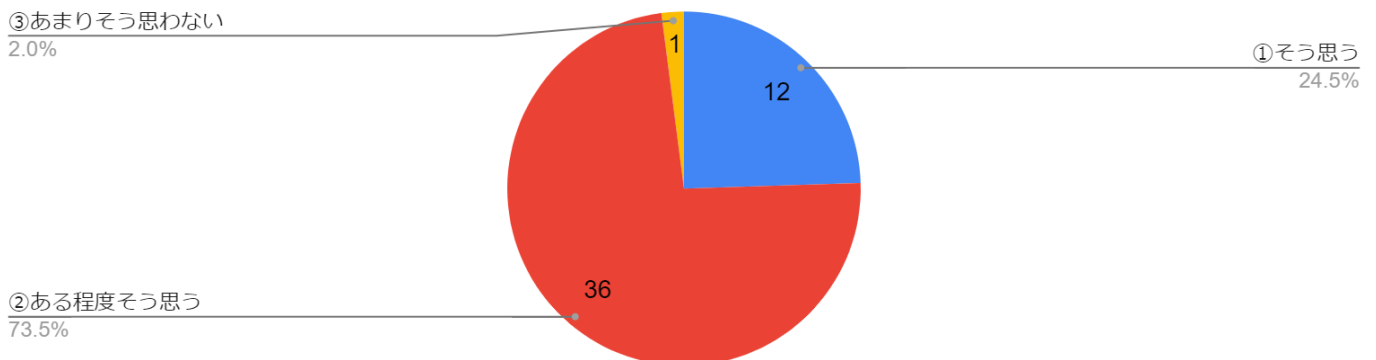
回答者数 49 名 【平均値：3.1】

### D2 (9) 社会で通用する人間を育てている



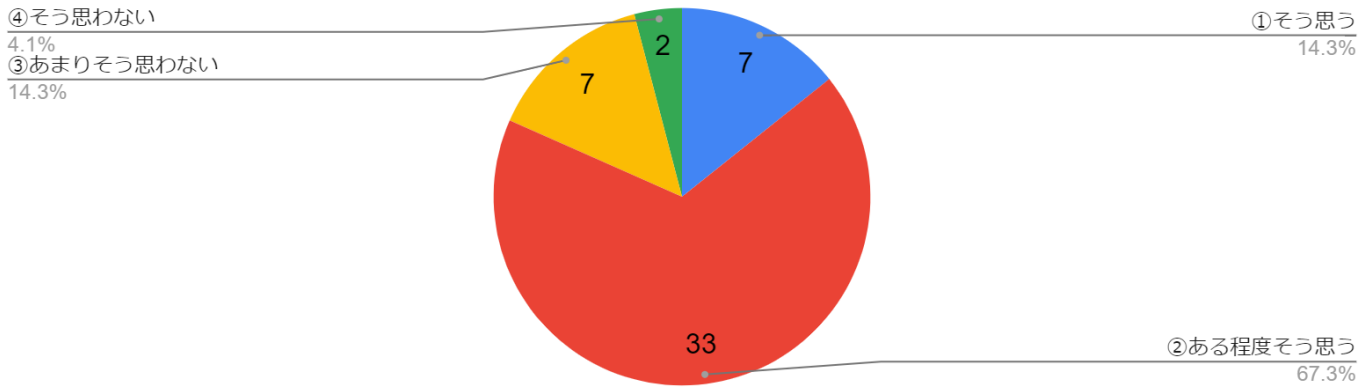
回答者数 49 名 【平均値：3.1】

### D2 (10) 就職状況が良い

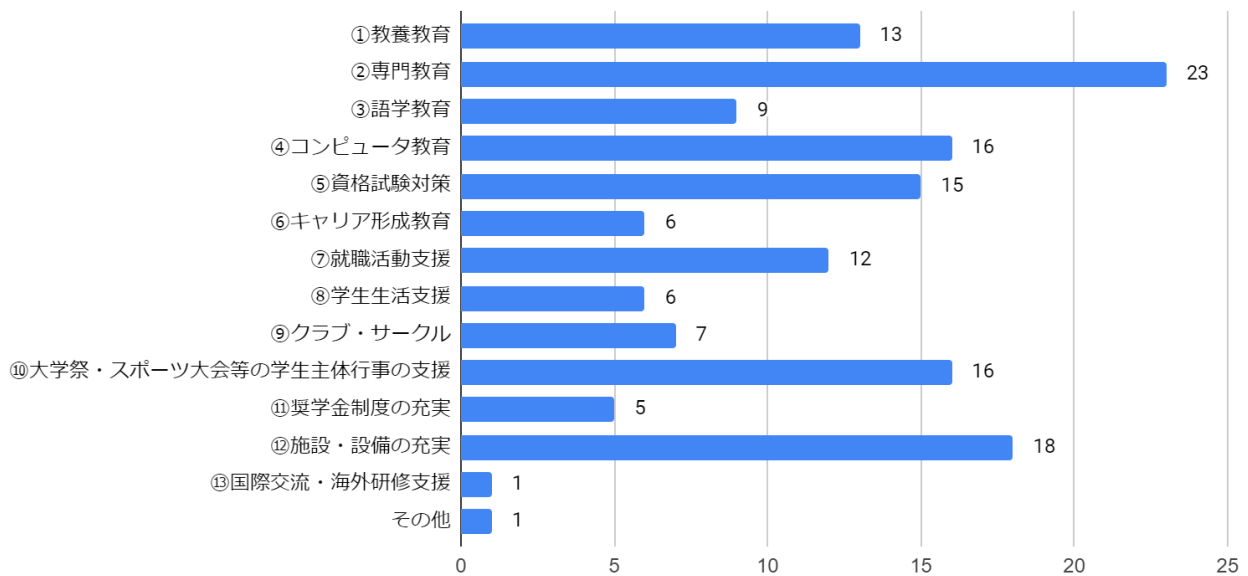


回答者数 49 名 【平均値：3.2】

D3.家族や親戚、周囲の人に本学への進学を勧めますか。

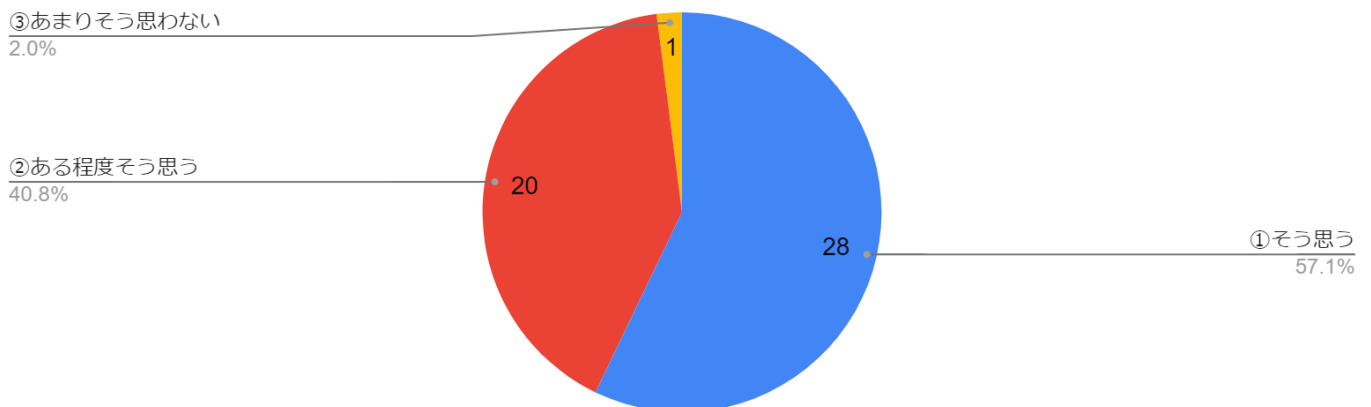


D4.本学が今後、さらに充実すべき点は何でしょうか。(複数回答可)



回答者数 49 名

D5.現時点で、本学で学び卒業して良かったと思いますか？



回答者数 49 名【平均値：3.6】