

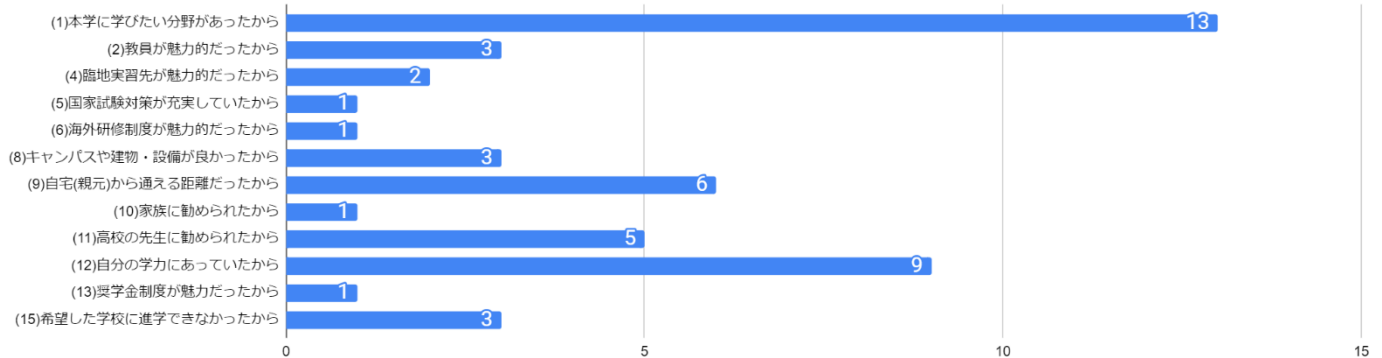
令和4年度 看護学部 卒業後アンケート集計結果

[令和3年度卒業生対象(令和4年3月卒業)]

(注意) 記述式の回答については、同様のものは文末に件数を表記、それ以外は全て1人の回答である。

A. 本学に入学してから卒業までの学修に関することについて伺います

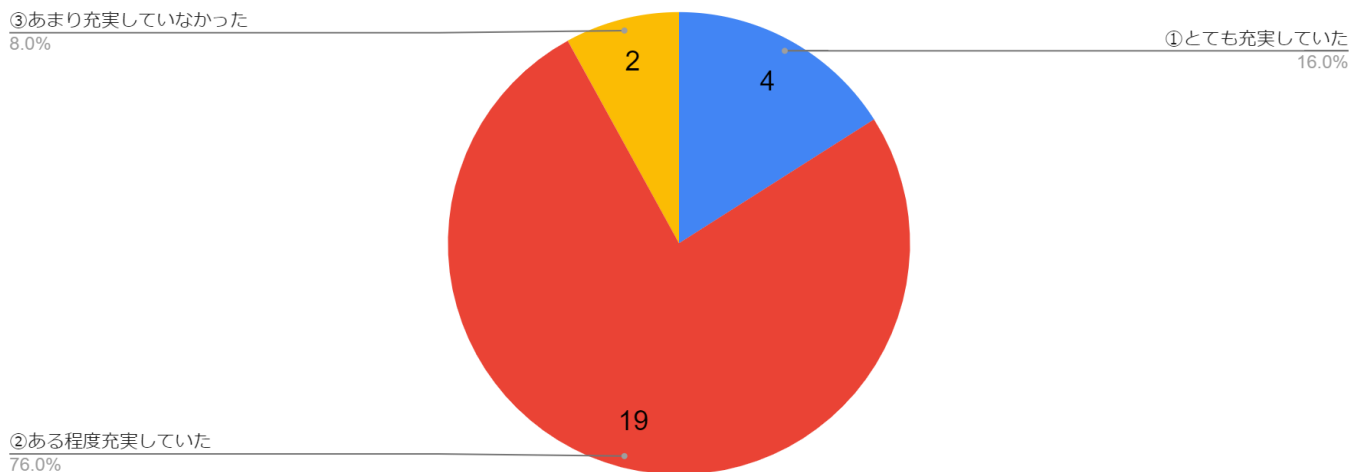
A1. 本学へ進学した理由について (複数回答可)



回答者数 25 名

A2. 本学での学修の内容や方法について、下記のそれぞれの項目は充実していたと思いますか？

A2 (1) 専門分野の理論や概念の学修 (講義での学習)

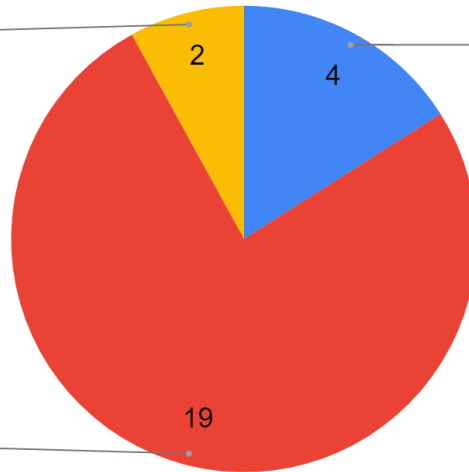


回答者数 25 名 【平均値 : 3.1】

A2 (2) 現実の課題に即した学修（学内実習・演習）

③あまり充実していなかった
8.0%

①とても充実していた
16.0%



②ある程度充実していた
76.0%

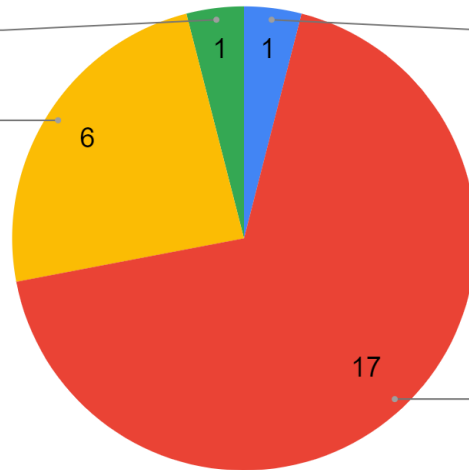
回答者数 25 名【平均値：3.1】

A2 (3) 卒業研究による学修

④充実していなかった
4.0%

①とても充実していた
4.0%

③あまり充実していなかった
24.0%



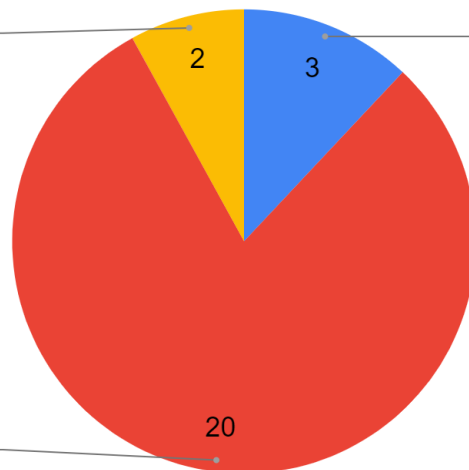
②ある程度充実していた
68.0%

回答者数 25 名【平均値：2.7】

A2 (4) コミュニケーション能力の習得（グループワークなど）

③あまり充実していなかった
8.0%

①とても充実していた
12.0%



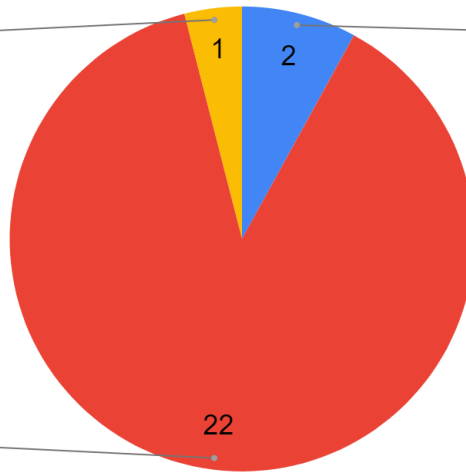
②ある程度充実していた
80.0%

回答者数 25 名【平均値：3.0】

A2 (5) 学習達成度のチェックと評価 (定期試験や小テスト)

③あまり充実していなかった
4.0%

①とても充実していた
8.0%



②ある程度充実していた
88.0%

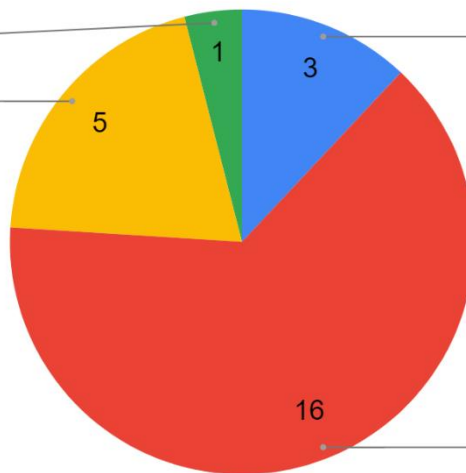
回答者数 25 名【平均値 : 3.0】

A2 (6) 臨地実習

④充実していなかった
4.0%

①とても充実していた
12.0%

③あまり充実していなかった
20.0%



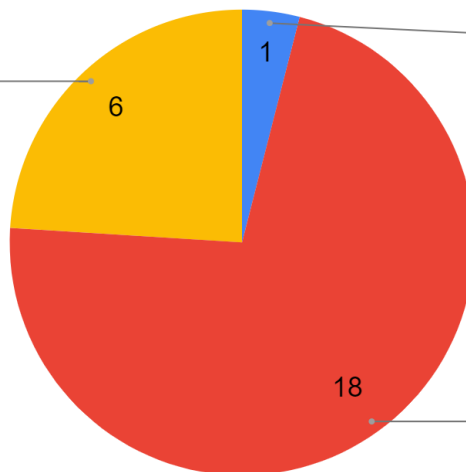
②ある程度充実していた
64.0%

回答者数 25 名【平均値 : 2.8】

A2 (7) アクティブ・ラーニング (能動的な学修方法)

③あまり充実していなかった
24.0%

①とても充実していた
4.0%



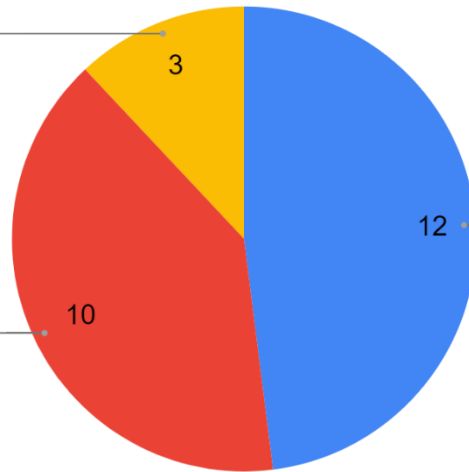
②ある程度充実していた
72.0%

回答者数 25 名【平均値 : 2.8】

A2 (8) 国家試験対策

③あまり充実していなかった
12.0%

②ある程度充実していた
40.0%



①とても充実していた
48.0%

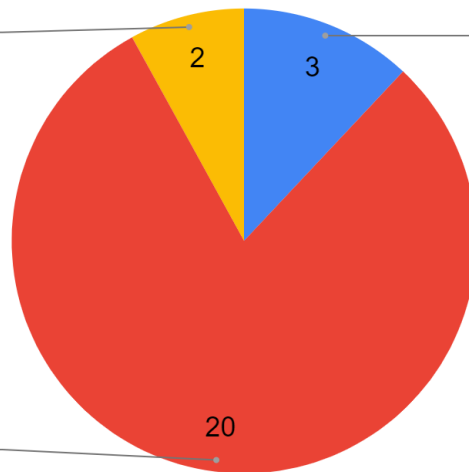
回答者数 25 名【平均値：3.4】

A3. 本学において学修に必要な条件について、下記のそれぞれの項目は充実していたと思いますか？

A3 (1) 授業の多様性 (多さ)

③あまり充実していなかった
8.0%

②ある程度充実していた
80.0%



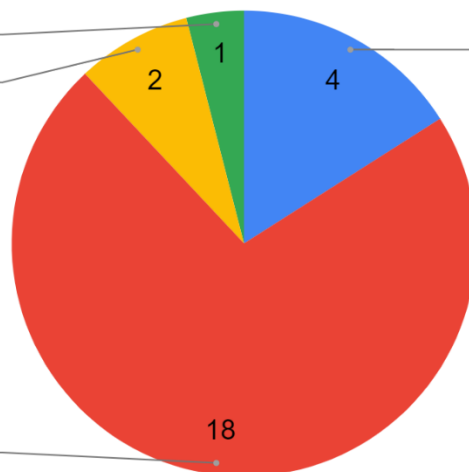
①とても充実していた
12.0%

回答者数 25 名【平均値：3.0】

A3 (2) 教材やテキスト

④充実していなかった
4.0%
③あまり充実していなかった
8.0%

②ある程度充実していた
72.0%



①とても充実していた
16.0%

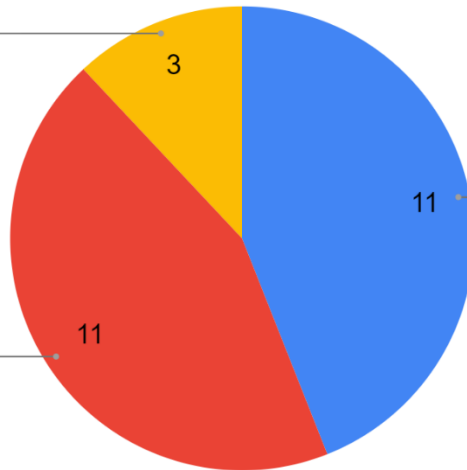
回答者数 25 名【平均値：3.0】

A3 (3) 実習用具・実験機器

③あまり充実していなかった
12.0%

②ある程度充実していた
44.0%

①とても充実していた
44.0%



回答者数 25 名【平均値：3.3】

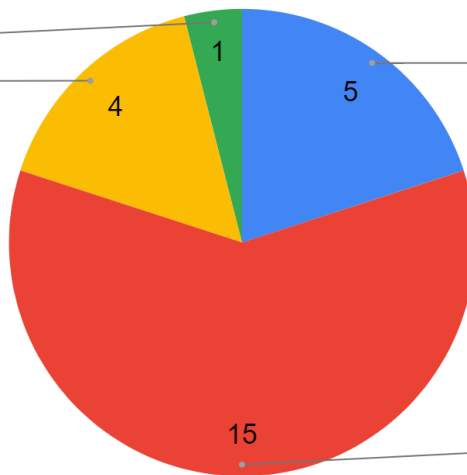
A3 (4) 図書館の施設や蔵書

④充実していなかった
4.0%

③あまり充実していなかった
16.0%

①とても充実していた
20.0%

②ある程度充実していた
60.0%



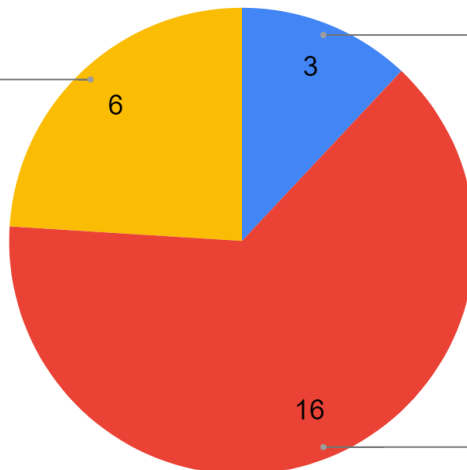
回答者数 25 名【平均値：3.0】

A4. 本学の授業に対して全般的にどのような印象を持っていますか？

③ややわかりにくかった
24.0%

①大変わかりやすかった
12.0%

②わかりやすかった
64.0%



回答者数 25 名【平均値：2.9】

A4. その他、授業に関してお気づきの点がありましたら記入してください。

・グラフ以外の回答は省略しています。

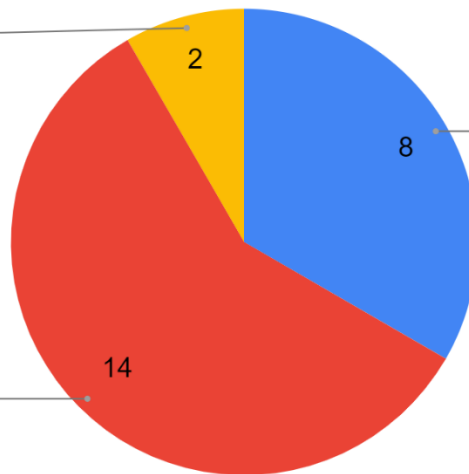
B1.学修以外の下記の事項について伺います。あてはまるものを1つ選んでください。ただし、参加したことのない（利用したことのない）設問に関しては、無回答で結構です。

B1（1）担任制およびアドバイザー制

③あまり充実していなかった
8.3%

②ある程度充実していた
58.3%

①とても充実していた
33.3%



回答者数 24 名 【平均値：3.3】

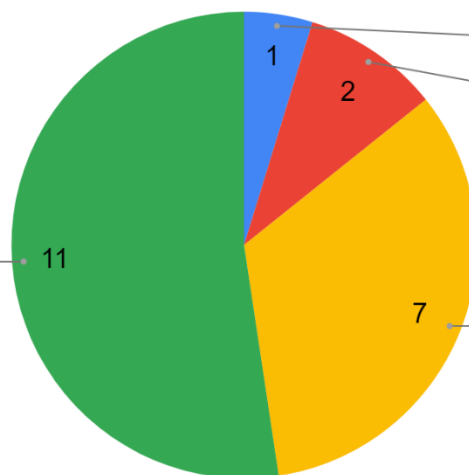
B1（2）クラブ・同好会活動

④充実していなかった
52.4%

①とても充実していた
4.8%

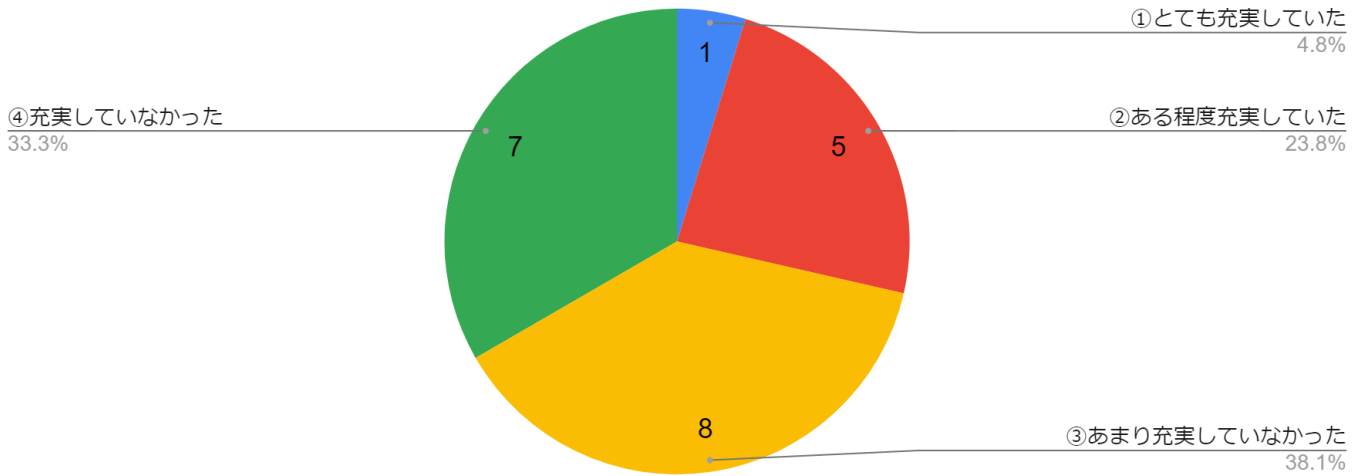
②ある程度充実していた
9.5%

③あまり充実していなかった
33.3%



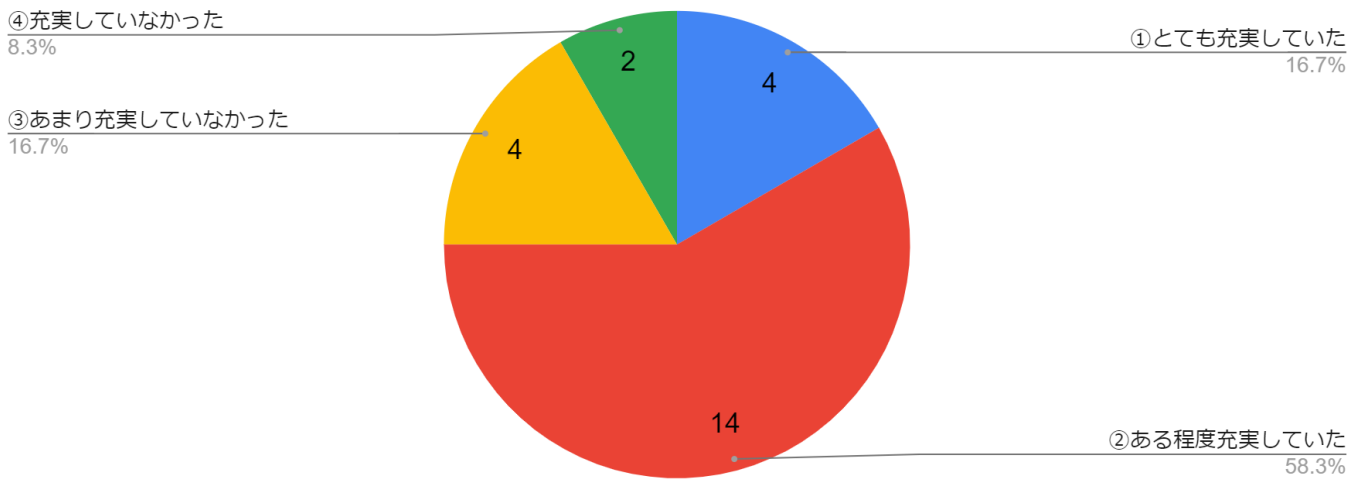
回答者数 21 名 【平均値：1.7】

B1 (3) 海外研修・国際交流



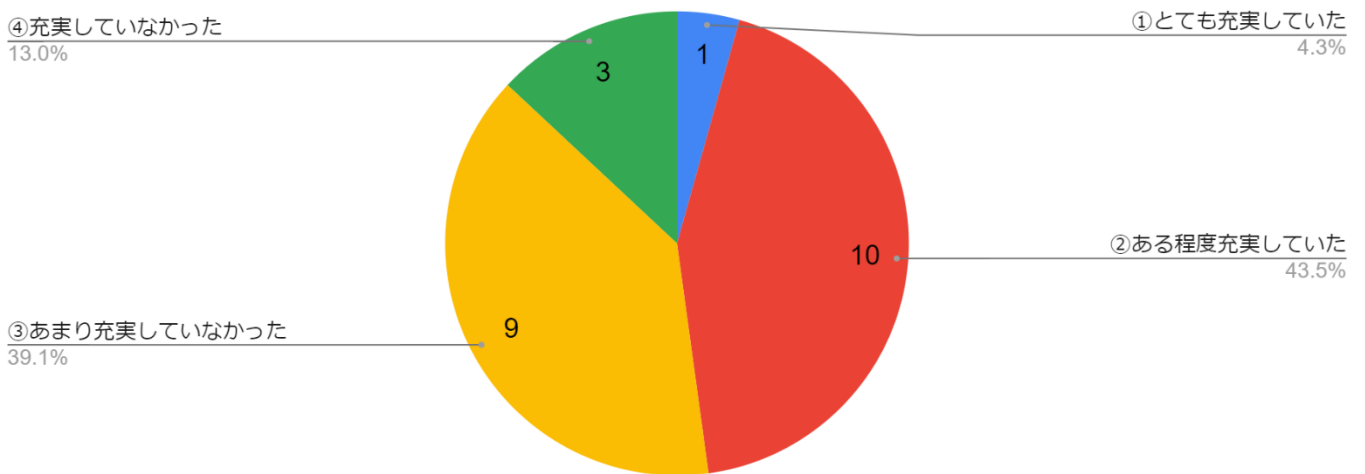
回答者数 21 名【平均値：2.0】

B1 (4) 看護支援センターの進路支援



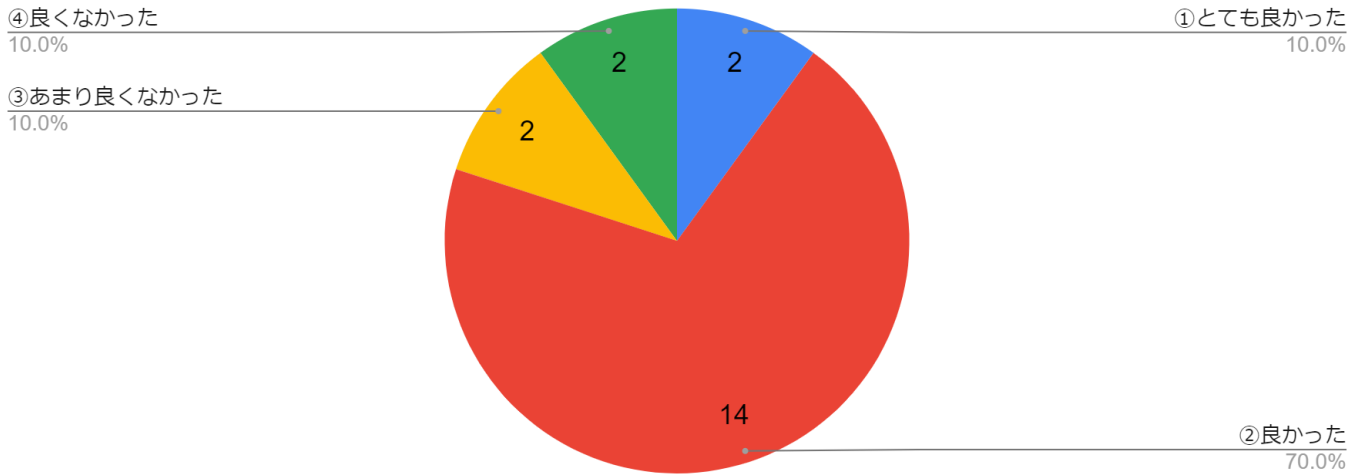
回答者数 24 名【平均値：2.8】

B1 (5) 大学祭やスポーツ大会



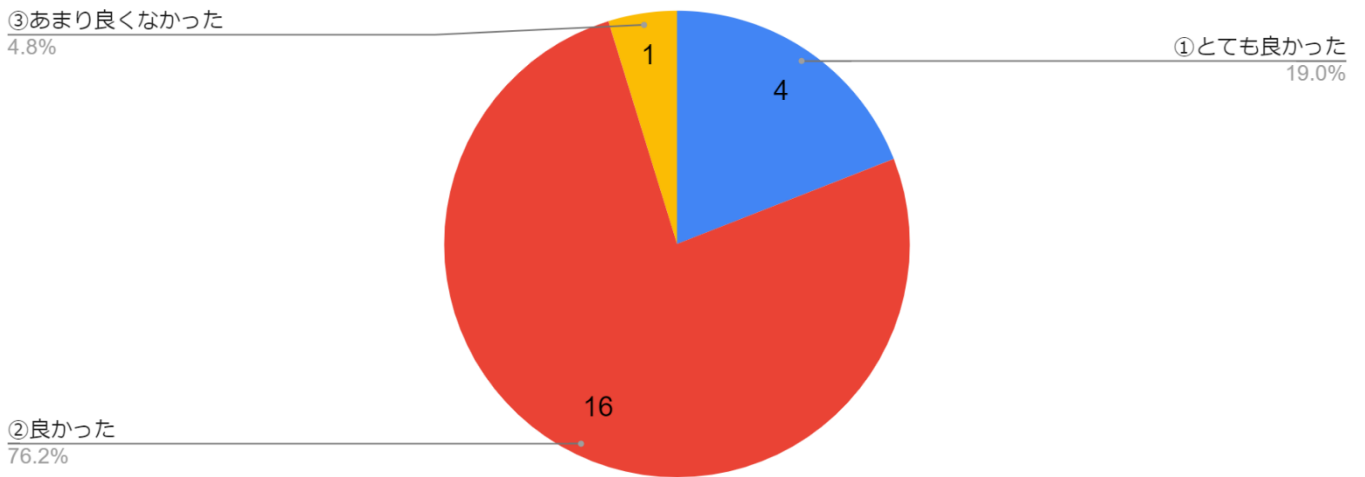
回答者数 23 名【平均値：2.3】

B1 (6) 学生相談室の対応



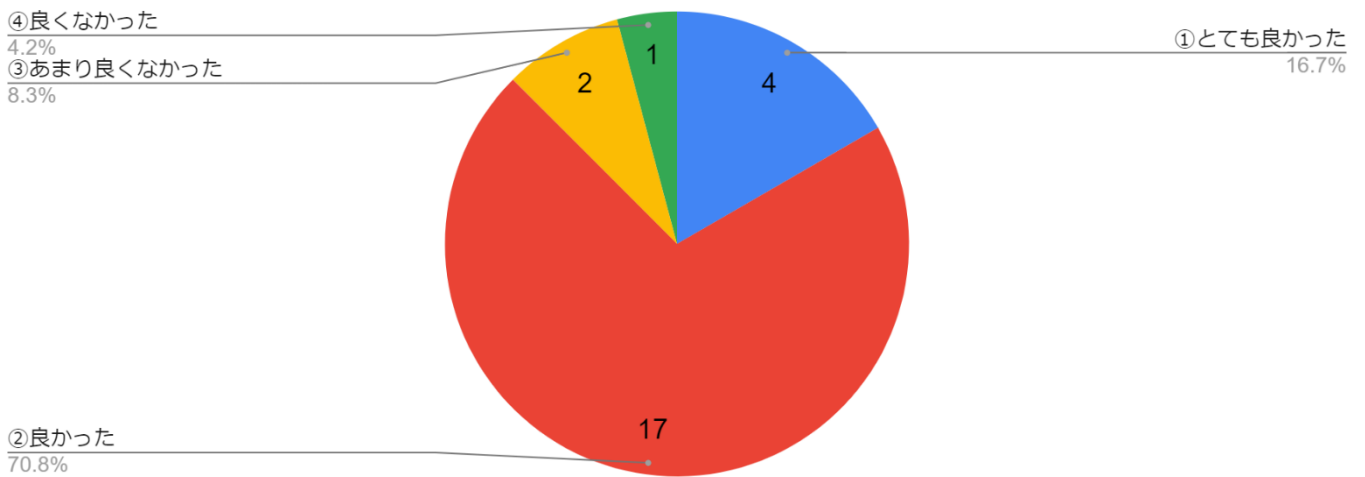
回答者数 20 名【平均値：2.8】

B1 (7) 医務室の対応



回答者数 21 名【平均値：3.1】

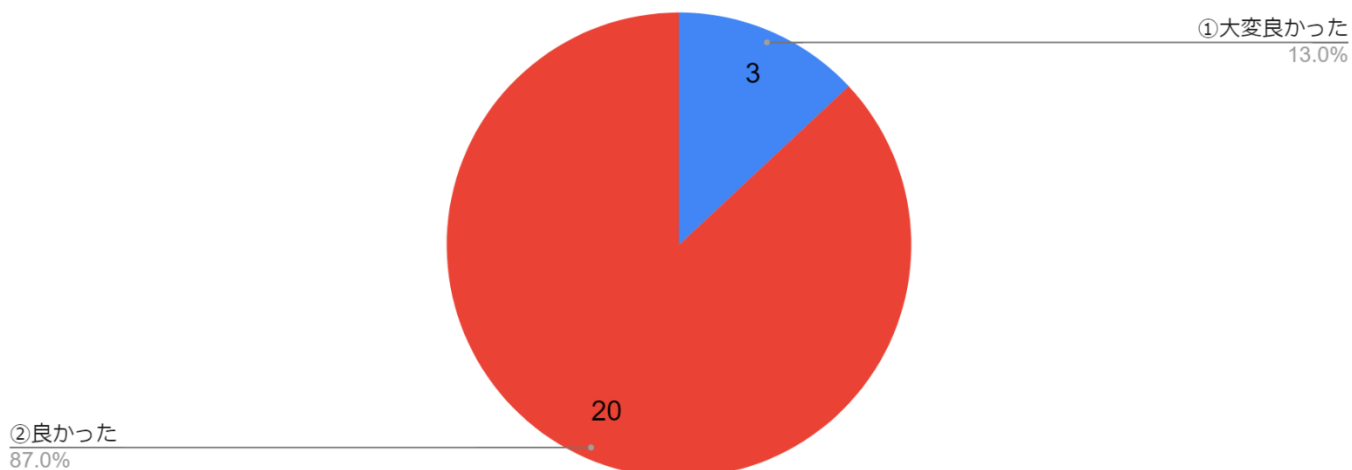
B1 (8) 事務局の対応、手続き等



回答者数 24 名【平均値：3.0】

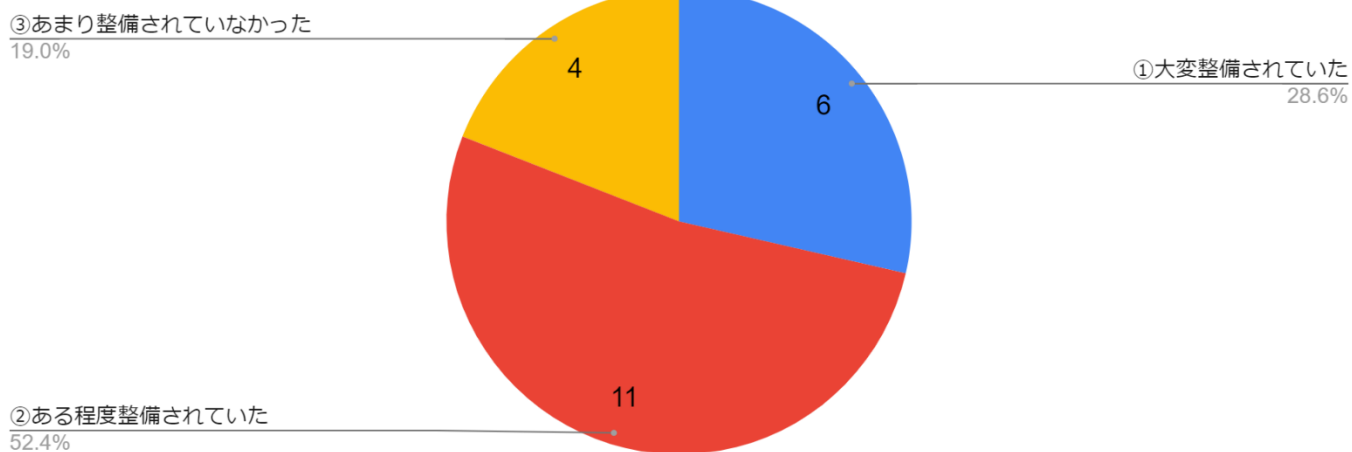
B2.学内施設および環境について伺います。あてはまるものを1つ選んでください。ただし、利用されたことのない設問に関しては無回答で結構です。

「2 (1) キャンパス全体の雰囲気



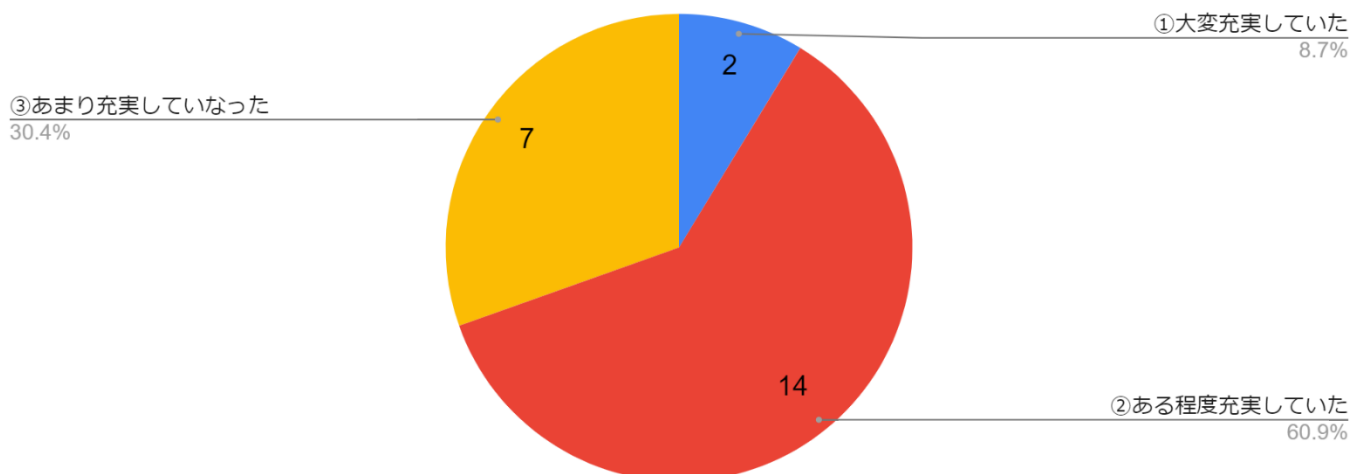
回答者数 23 名【平均値：3.1】

B2 (2) 自習室の環境



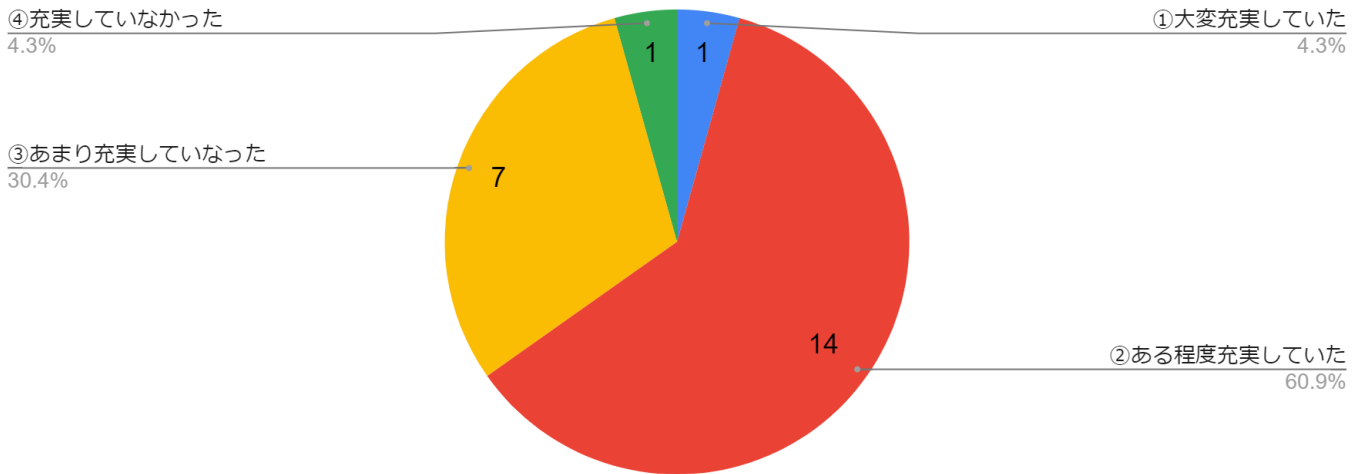
回答者数 21 名【平均値：3.1】

B2 (3) 食堂のメニュー



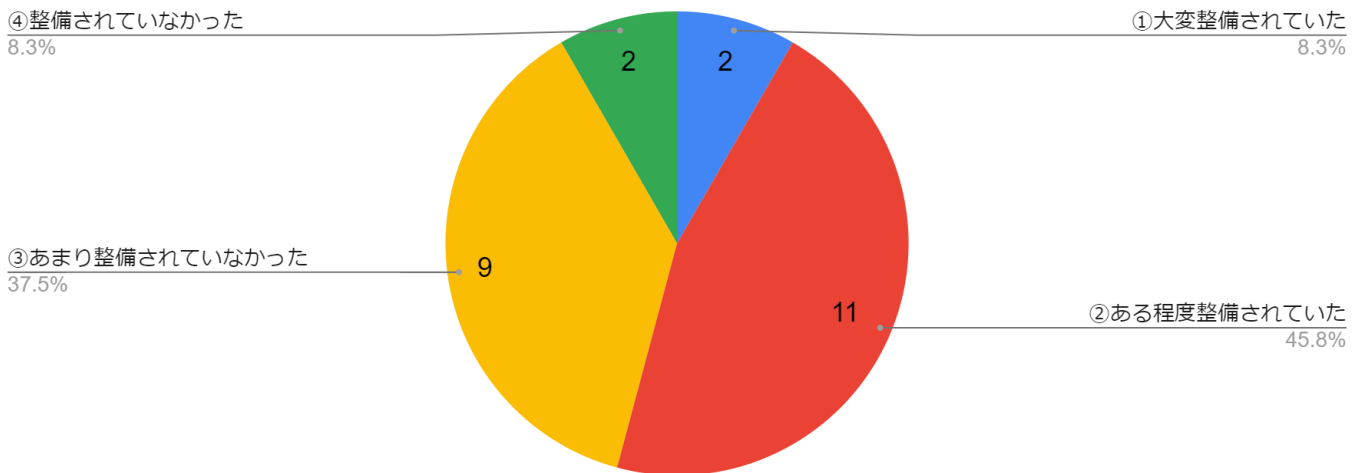
回答者数 23 名【平均値：2.8】

B2 (4) 学内コンビニの品揃え



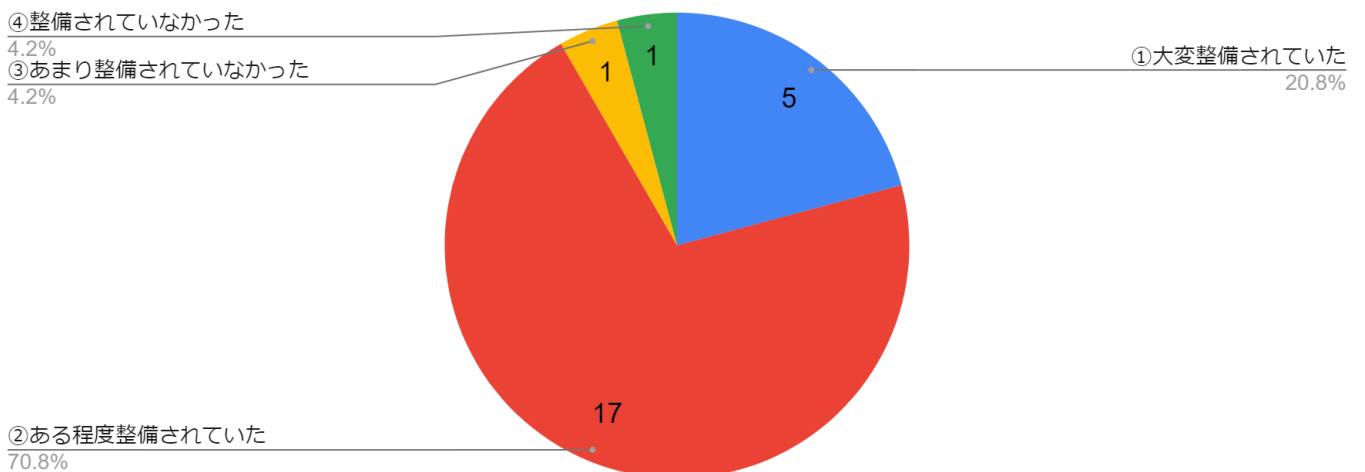
回答者数 23 名 【平均値：2.7】

B2 (5) 学生同士の集いの場



回答者数 24 名 【平均値：2.5】

B2 (6) 空調（冷暖房）施設

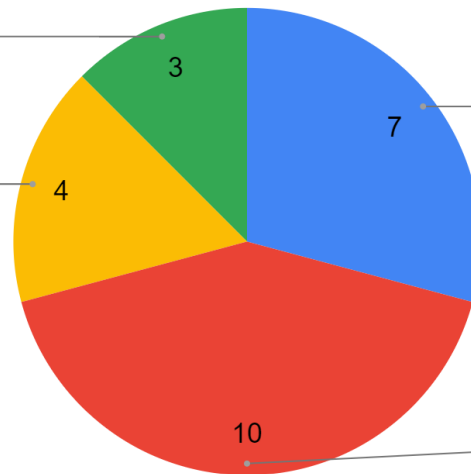


回答者数 24 名 【平均値：3.1】

B2 (7) Wi-Fi環境

④整備されていなかった
12.5%

③あまり整備されていなかった
16.7%



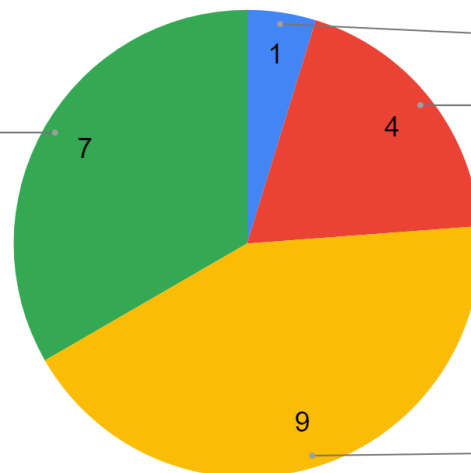
① 大変整備されていた
29.2%

② ある程度整備されていた
41.7%

回答者数 24 名 【平均値：2.9】

B2 (8) スクールバスの利便性

④充実していなかった
33.3%



① 大変充実していた
4.8%

② ある程度充実していた
19.0%

③ あまり充実していなかった
42.9%

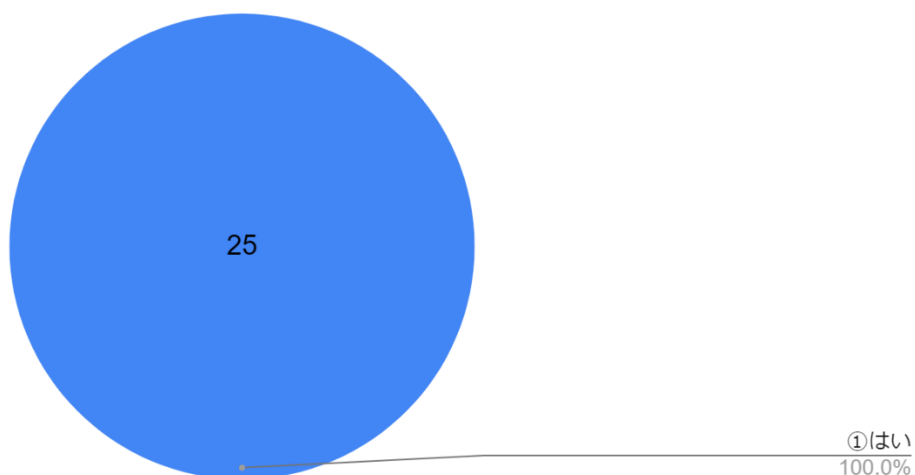
回答者数 21 名 【平均値：2.0】

B2 (9) その他、授業以外の事（学内生活・学内施設等）に関してお気づきの点がありましたら記入してください。

・グラフ以外の回答は省略しています。

C.大学教育と仕事との関係について伺います

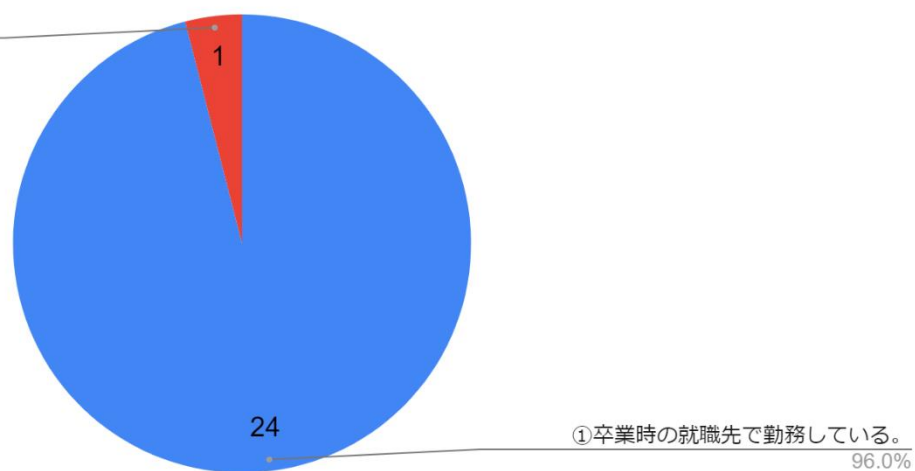
C1.現在は就業中ですか？



回答者数 25 名

C1-1.就業中の方に伺います。

②卒業時の就職先を退職し、転職している。
4.0%

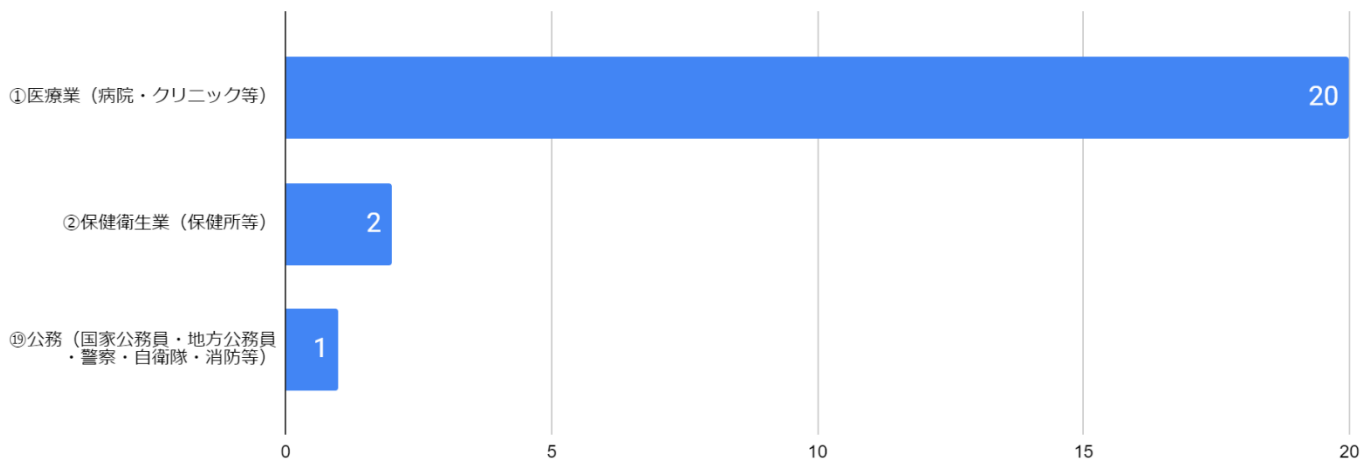


回答者数 25 名

C1-2.就業していない方に伺います

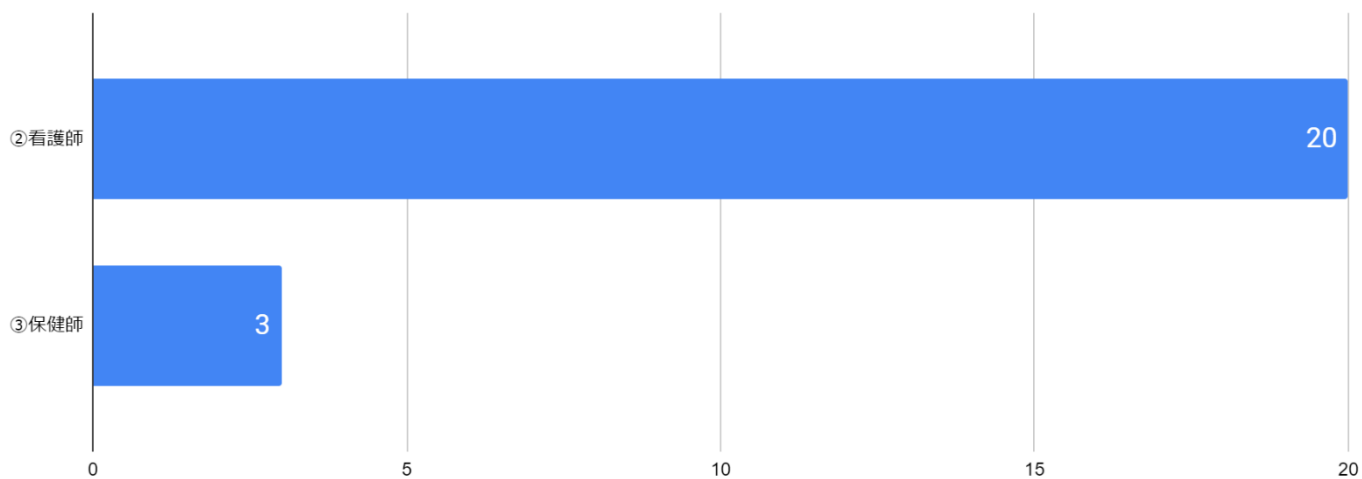
・グラフ以外の回答は省略しています。

C2.現在のお仕事「業種」についてお答えください。



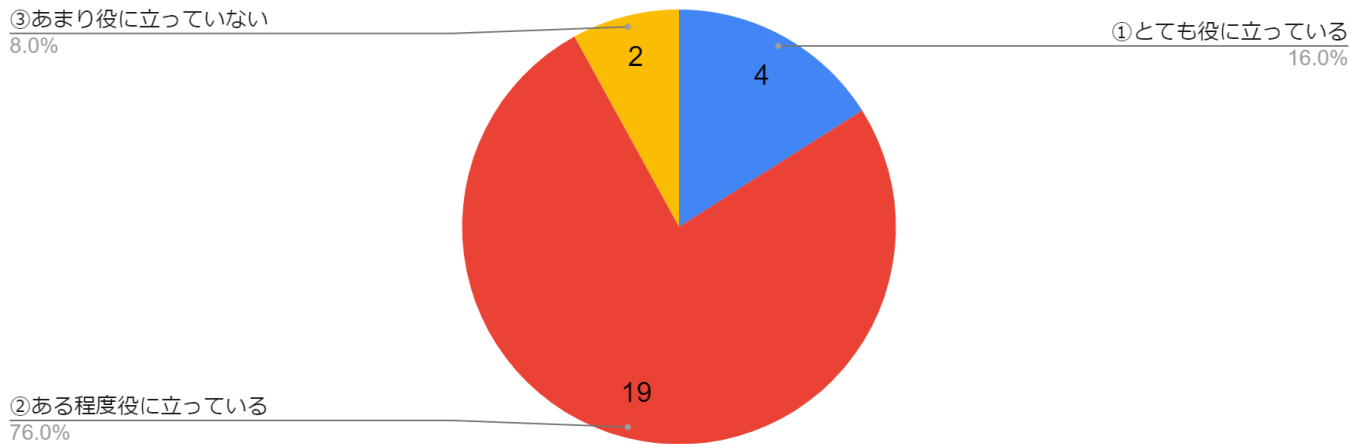
回答者数 23 名

C3.現在のお仕事「職種」についてお答えください。



回答者数 23 名

C4.あなたの現在の仕事全体を考えた場合、大学在学中に修得した知識や技能はどのくらい役立っていますか？



回答者数 25 名【平均値：3.1】

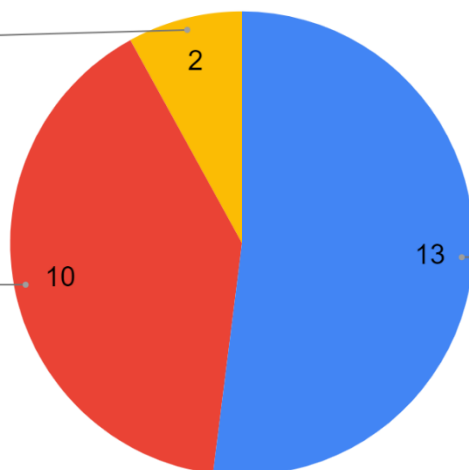
C5.大学在学中に修得した次のような知識・能力・技能は今の職場ではどの程度必要とされていますか？

C5 (1) 幅広い知識・教養

③あまり必要とされていない
8.0%

②ある程度必要とされている
40.0%

①とても必要とされている
52.0%

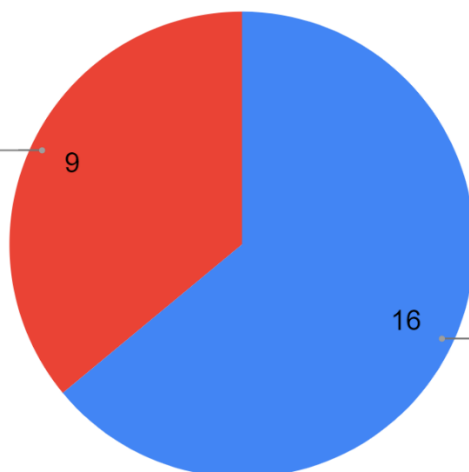


回答者数 25 名【平均値：3.4】

C5 (2) 専門的な知識や技能

②ある程度必要とされている
36.0%

①とても必要とされている
64.0%



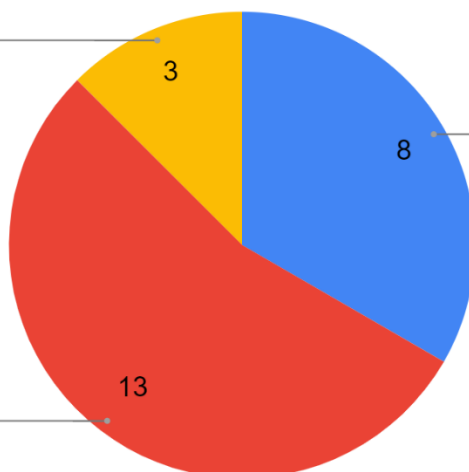
回答者数 25 名【平均値：3.6】

C5 (3) コンピューターを使いこなす技能

③あまり必要とされていない
12.5%

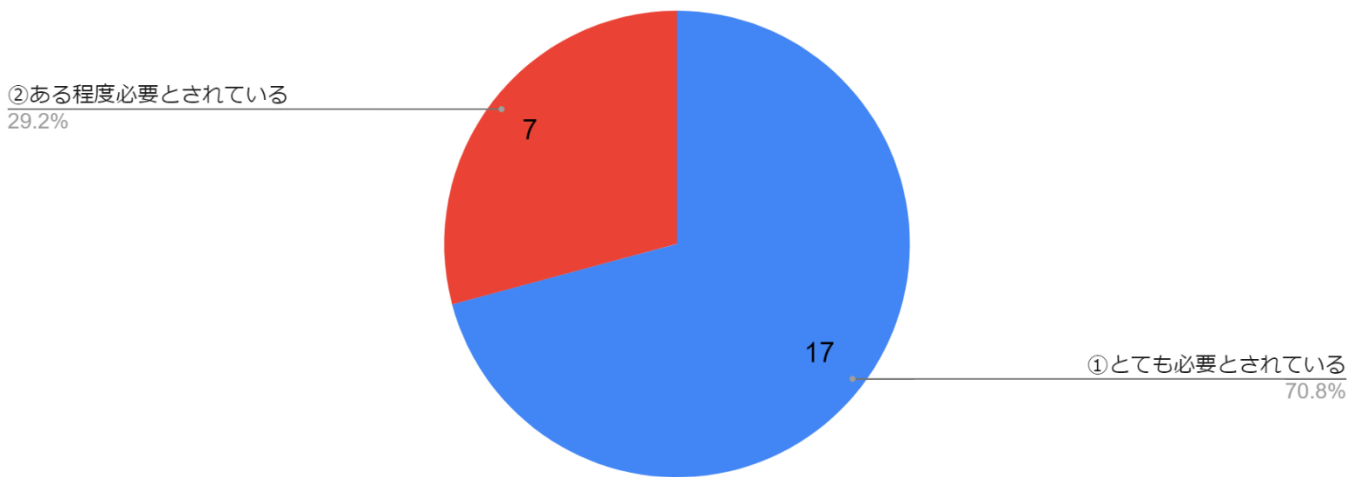
②ある程度必要とされている
54.2%

①とても必要とされている
33.3%



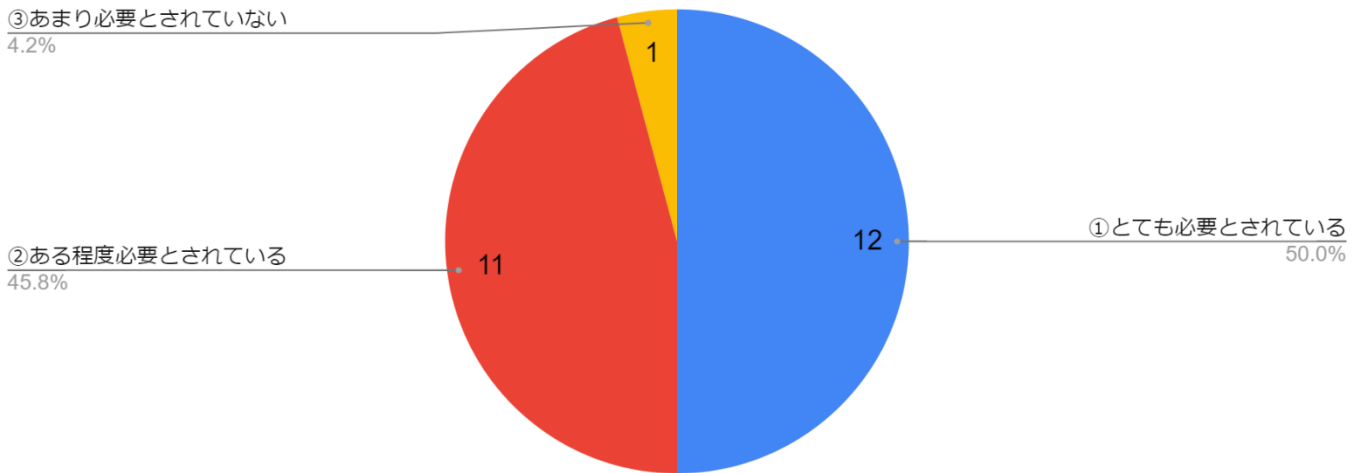
回答者数 24 名【平均値：3.2】

C5 (4) 問題解決能力



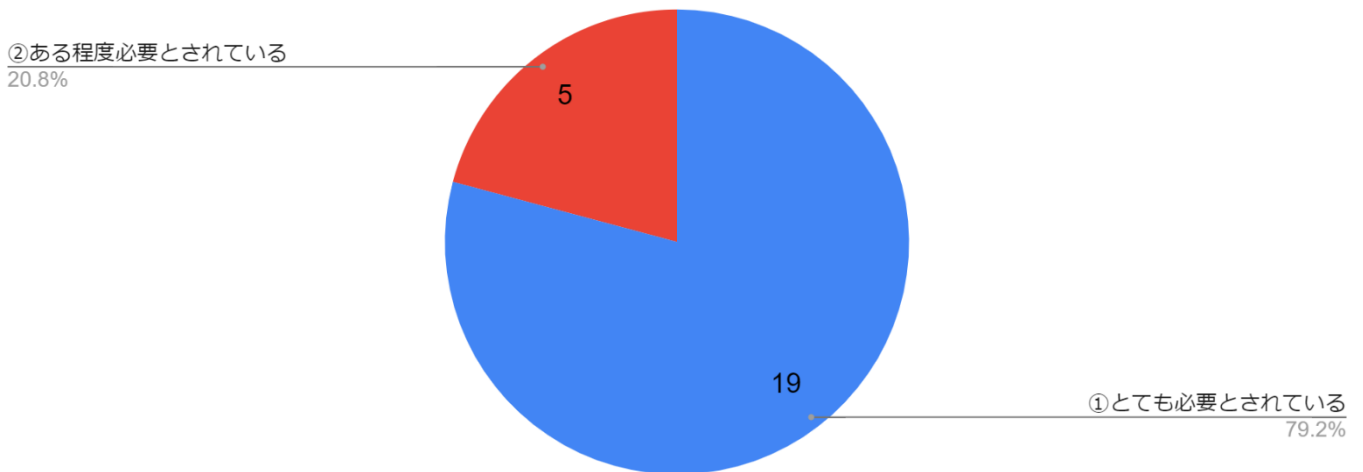
回答者数 24 名【平均値：3.7】

C5 (5) ひとりで仕事をこなせる力



回答者数 24 名【平均値：3.5】

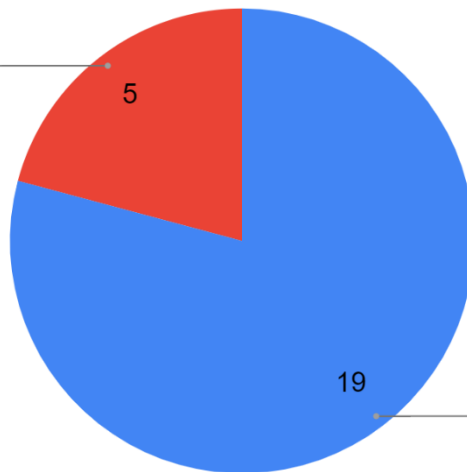
C5 (6) チームの中で仕事を遂行する能力



回答者数 24 名【平均値：3.8】

C5 (7) コミュニケーション能力

②ある程度必要とされている
20.8%

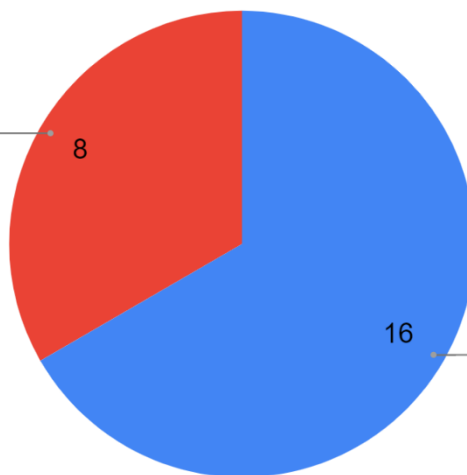


①とても必要とされている
79.2%

回答者数 24 名 【平均値：3.8】

C5 (8) エチケットマナー

②ある程度必要とされている
33.3%

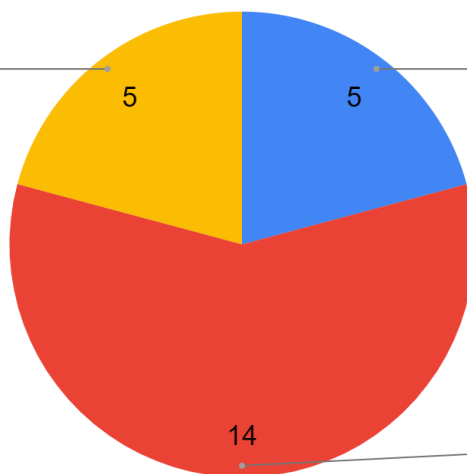


①とても必要とされている
66.7%

回答者数 24 名 【平均値：3.7】

C5 (9) プレゼンテーション能力

③あまり必要とされていない
20.8%



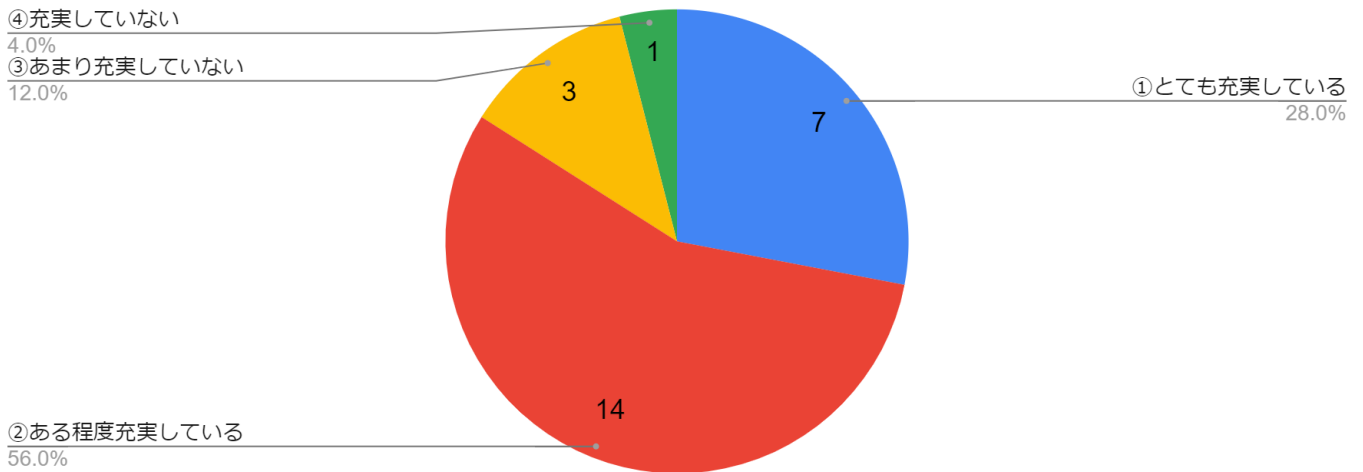
①とても必要とされている
20.8%

②ある程度必要とされている
58.3%

回答者数 24 名 【平均値：3.0】

D 卒業後の生活および本学に対しての感想について伺います

D1 (1) 卒業後の生活について伺います。今、あなたの生活はどの程度充実していますか。



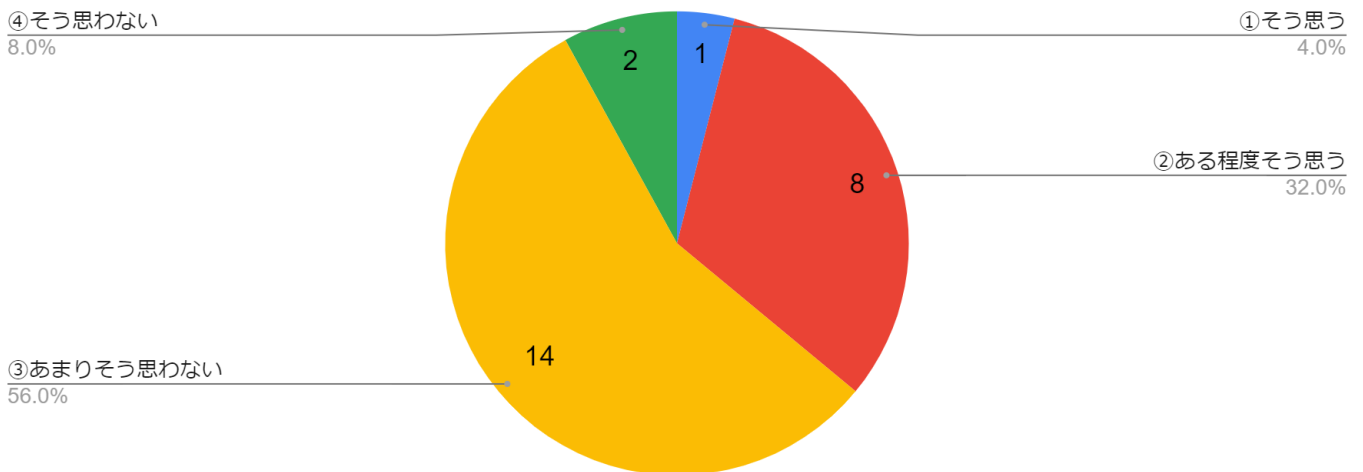
回答者数 25 名【平均値：3.1】

D1 (2) その理由を教えてください。

・ グラフ以外の回答は省略しています。

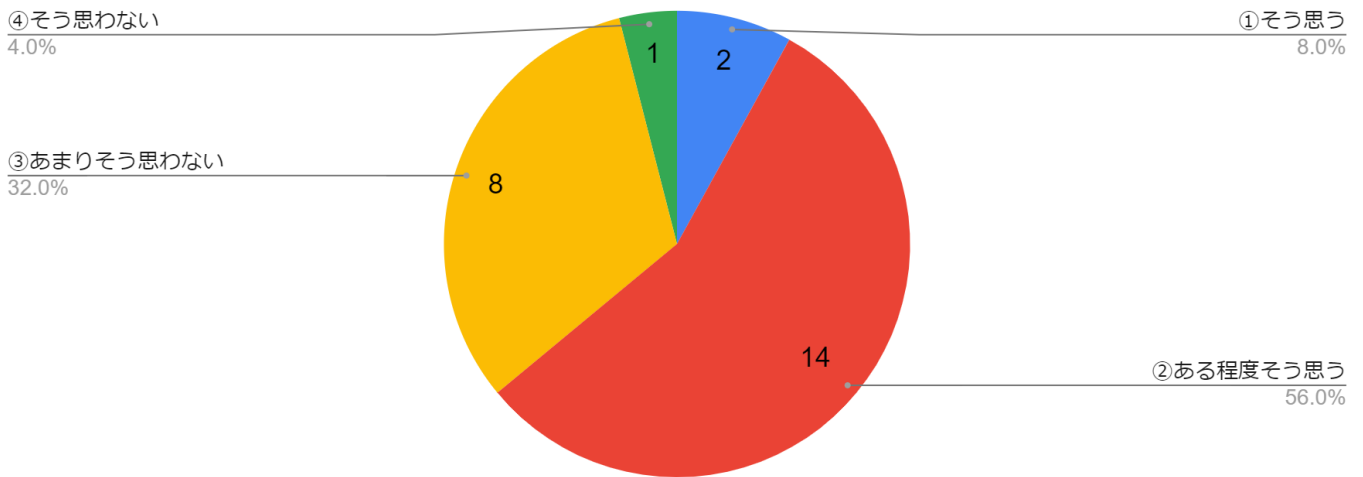
D2. 本学に対する印象について伺います

D2 (1) 歴史や伝統がある



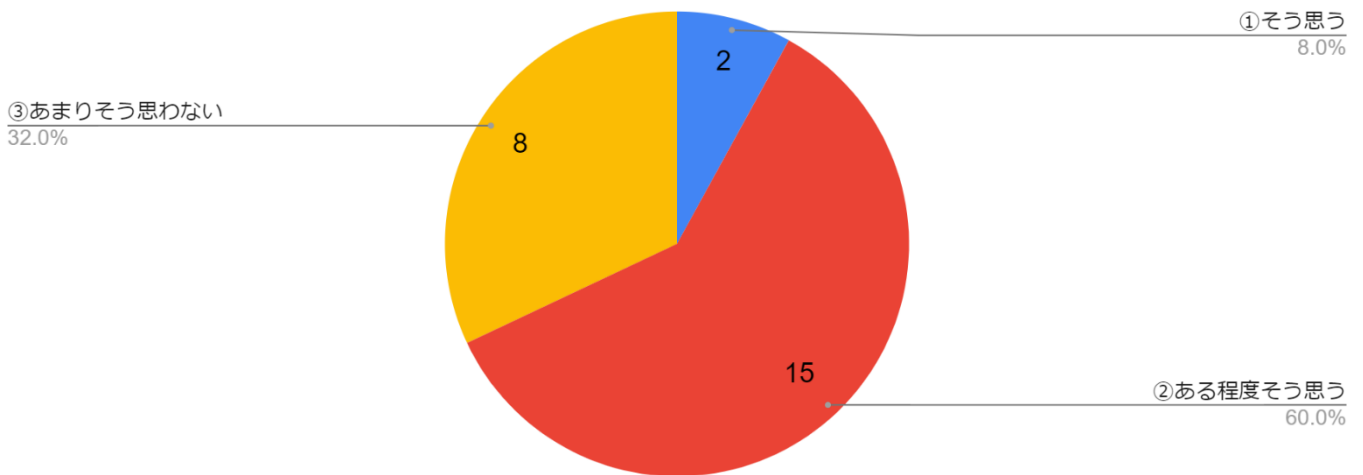
回答者数 25 名【平均値：2.3】

D2 (2) まじめで勉強熱心な学生が多い



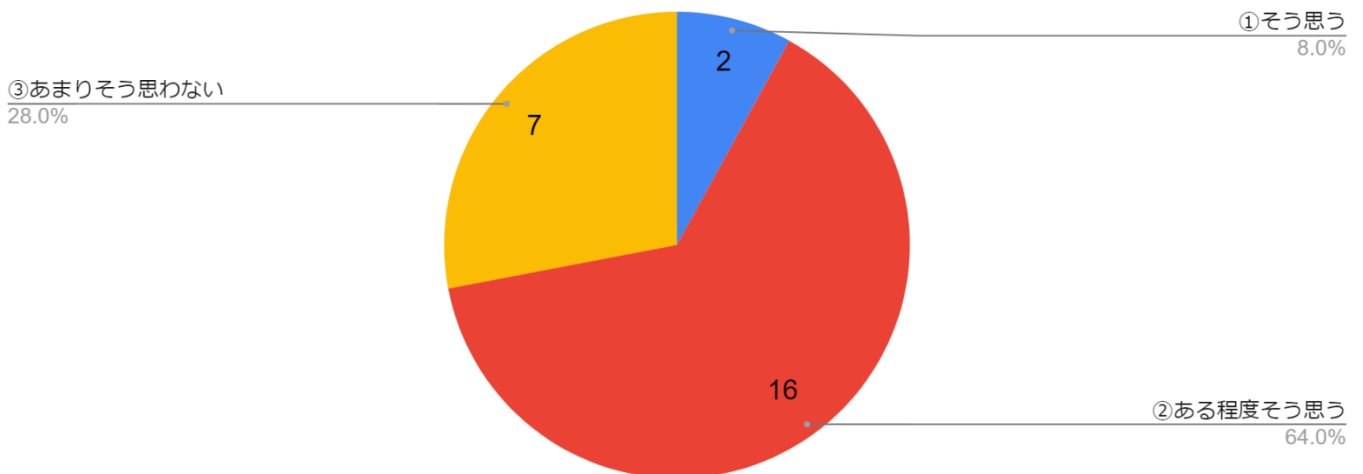
回答者数 25 名【平均値：2.7】

D2 (3) 活力がある



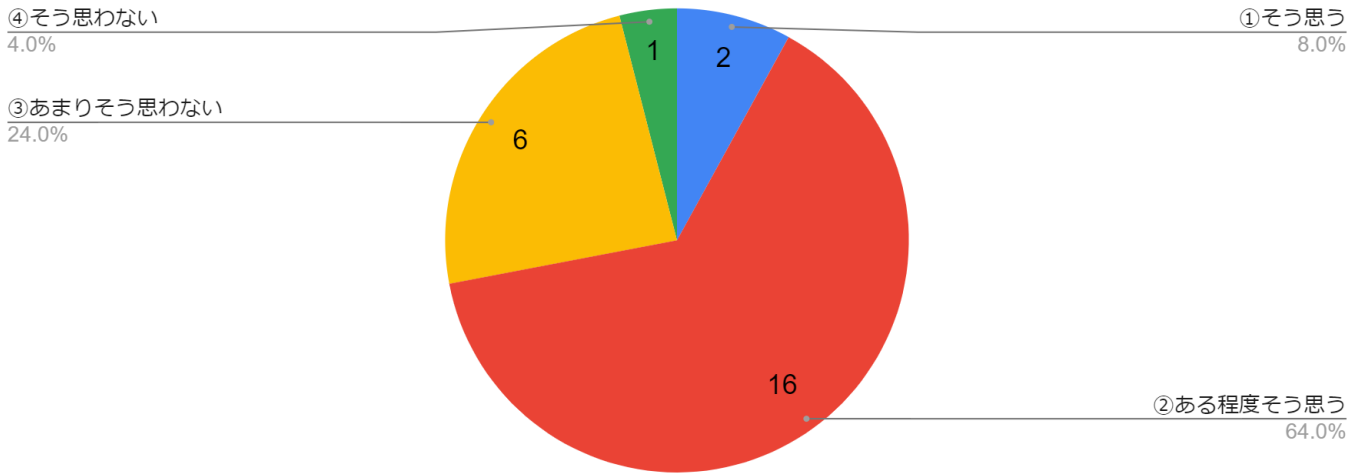
回答者数 25 名【平均値：2.8】

D2 (4) 自由に学べる



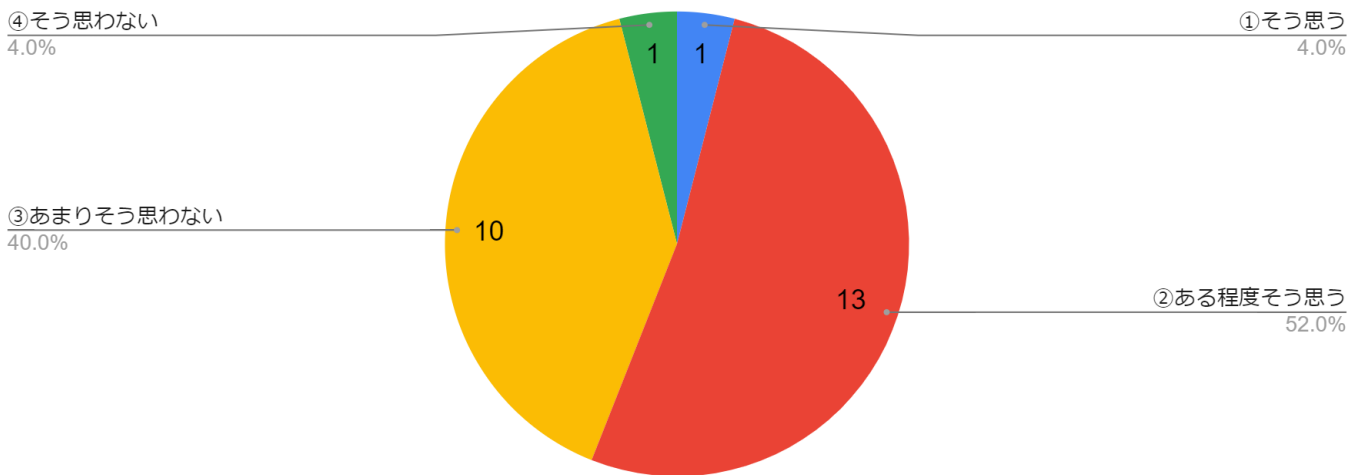
回答者数 25 名【平均値：2.8】

D2 (5) 落ち着いた雰囲気がある



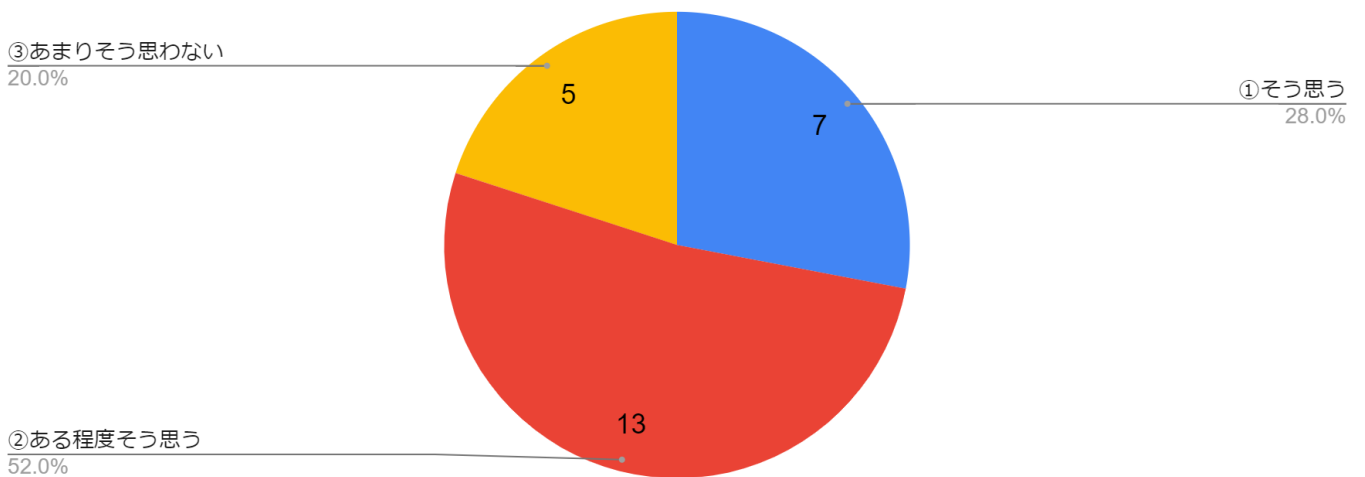
回答者数 25 名【平均値：2.8】

D2 (6) 社会的な評判が良い



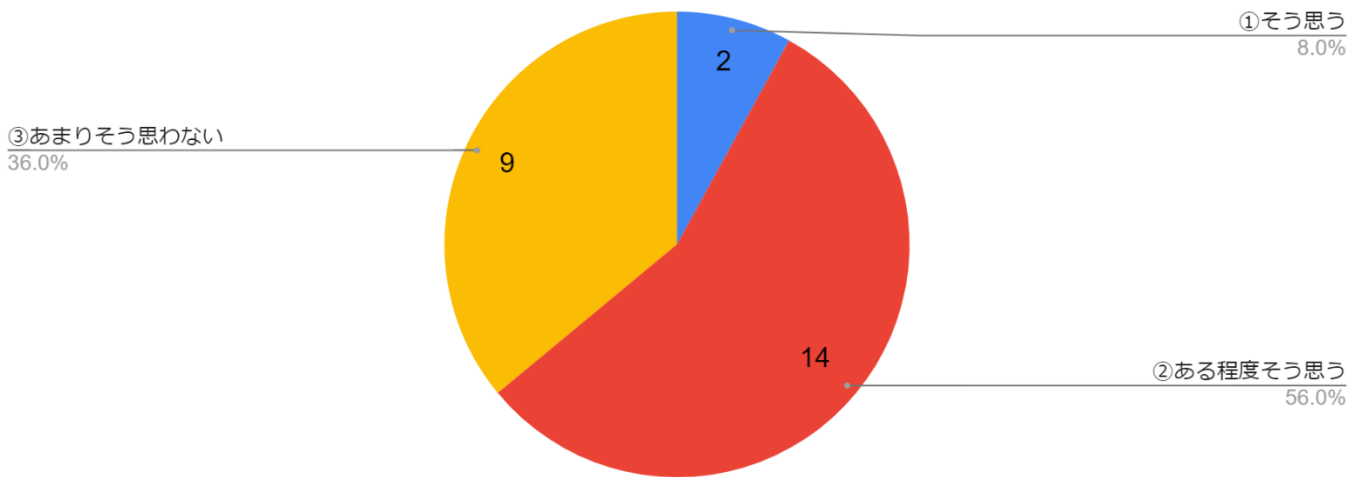
回答者数 25 名【平均値：2.6】

D2 (7) 教員と学生との距離が近く、面倒見が良い



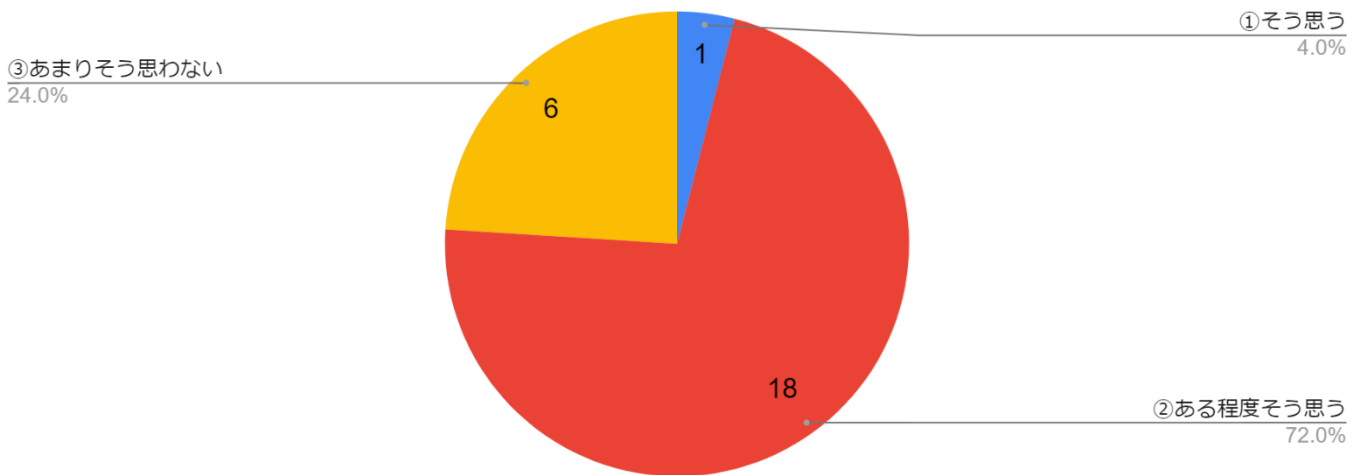
回答者数 25 名【平均値：3.1】

D2 (8) 個性を伸ばす教育をしている



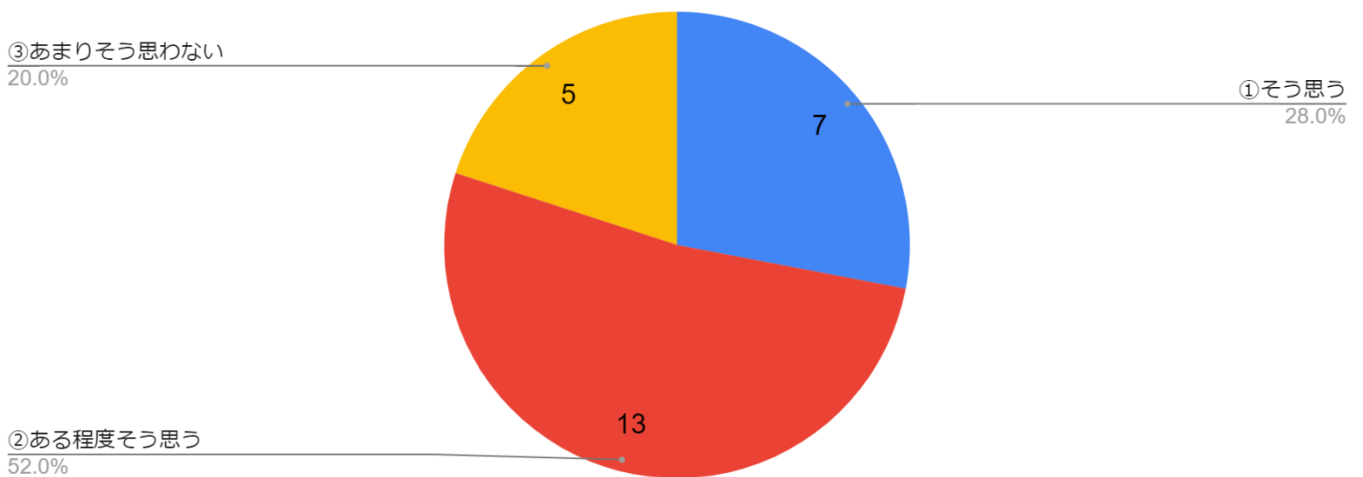
回答者数 25 名【平均値：2.7】

D2 (9) 社会で通用する人間を育てている



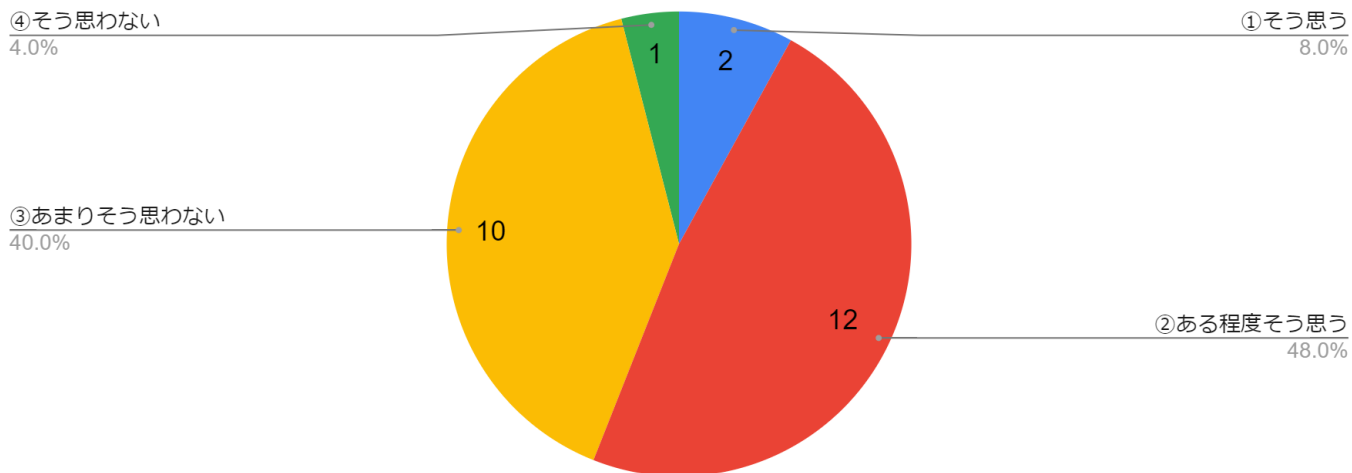
回答者数 25 名【平均値：2.8】

D2 (10) 就職状況が良い



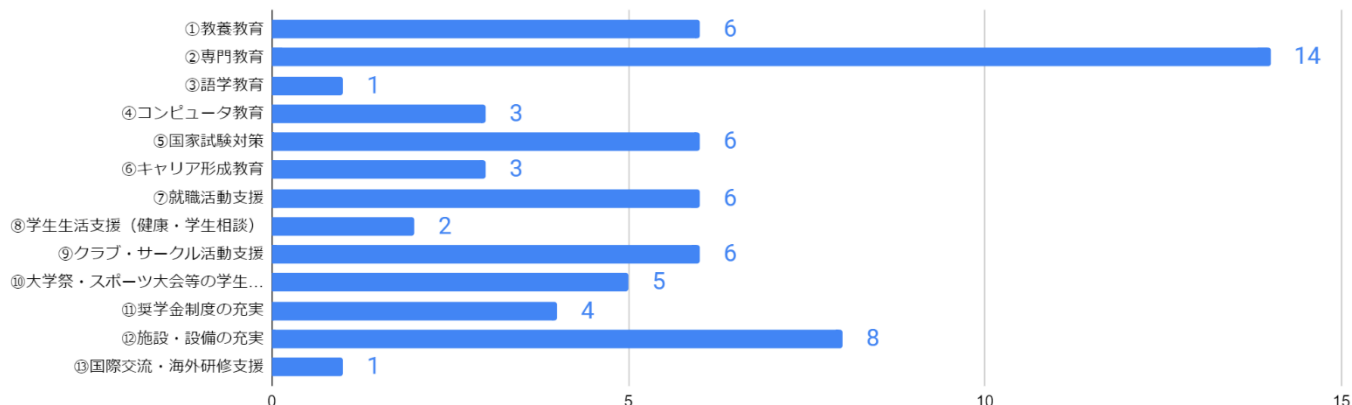
回答者数 25 名【平均値：3.1】

「D3.家族や親戚、周囲の人に本学への進学を勧めますか。」のカウント数



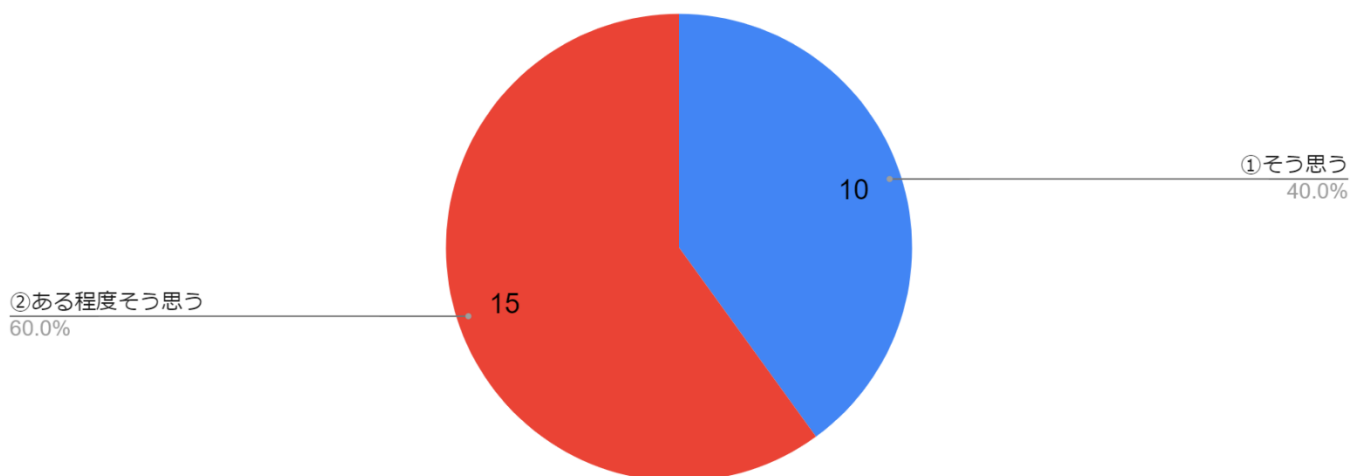
回答者数 25 名【平均値：2.6】

D4.本学が今後、さらに充実すべき点は何でしょうか。（複数回答可）



回答者数 25 名

D5.現時点で、本学で学び卒業して良かったと思いますか？



回答者数 25 名【平均値：3.4】