

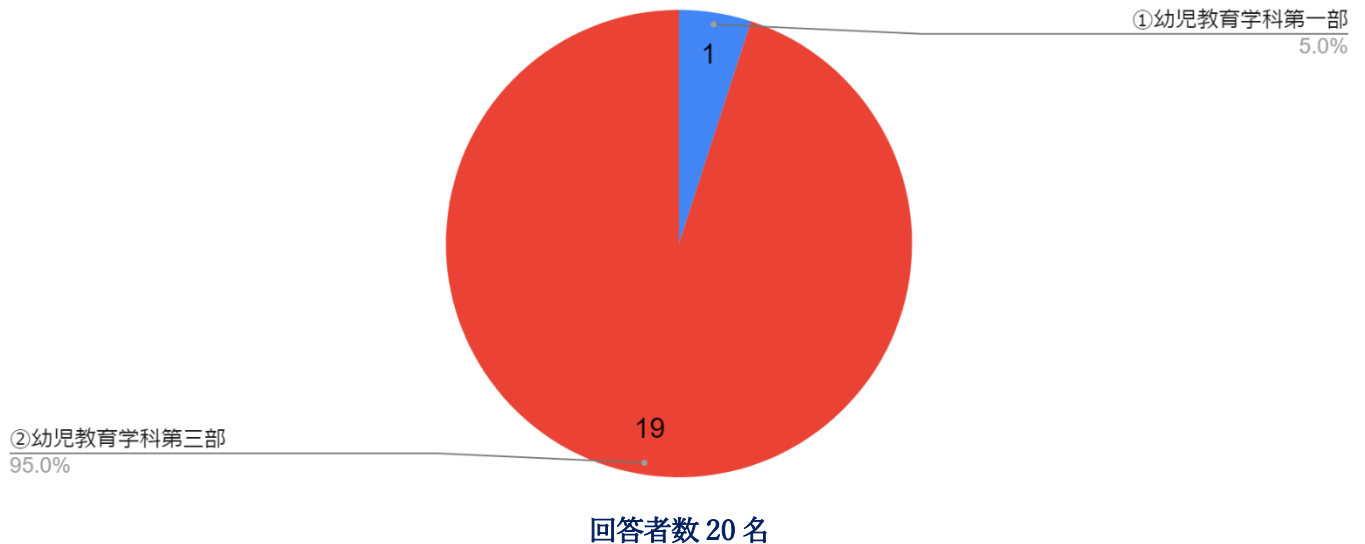
# 令和4年度 短期大学部 幼児教育学科 卒業後アンケート集計結果

[令和3年度卒業生対象(令和4年3月卒業)]

実施期間 令和5年2月10日(月)~3月10日(金)

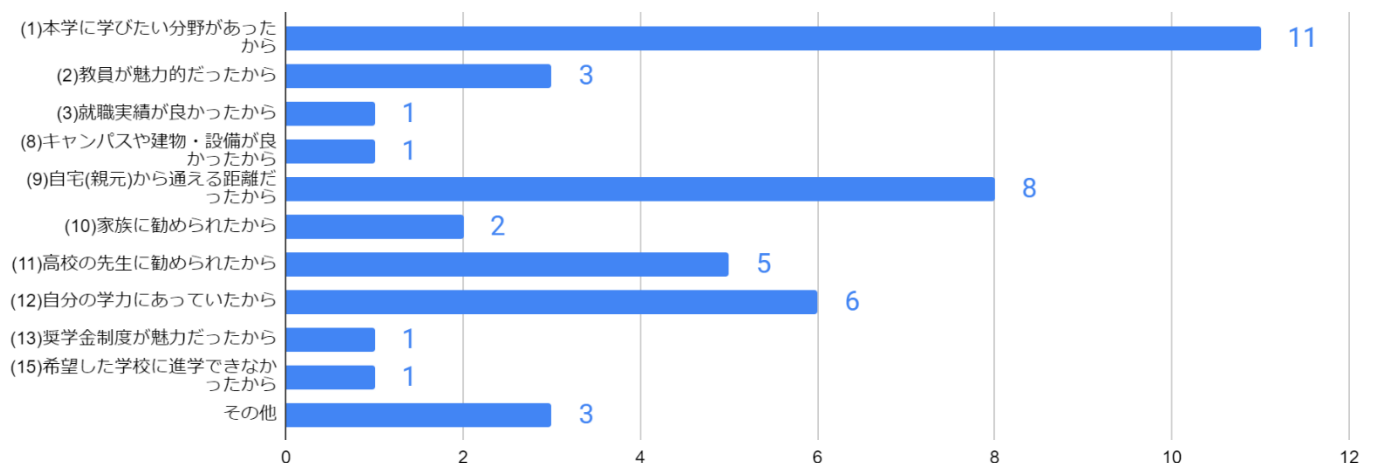
(注意) 記述式の回答については、同様のものは文末に件数を表記、それ以外は全て1人の回答である。

どちらを卒業されましたか。



A.本学に入学してから在学中の学修に関することについて伺います。

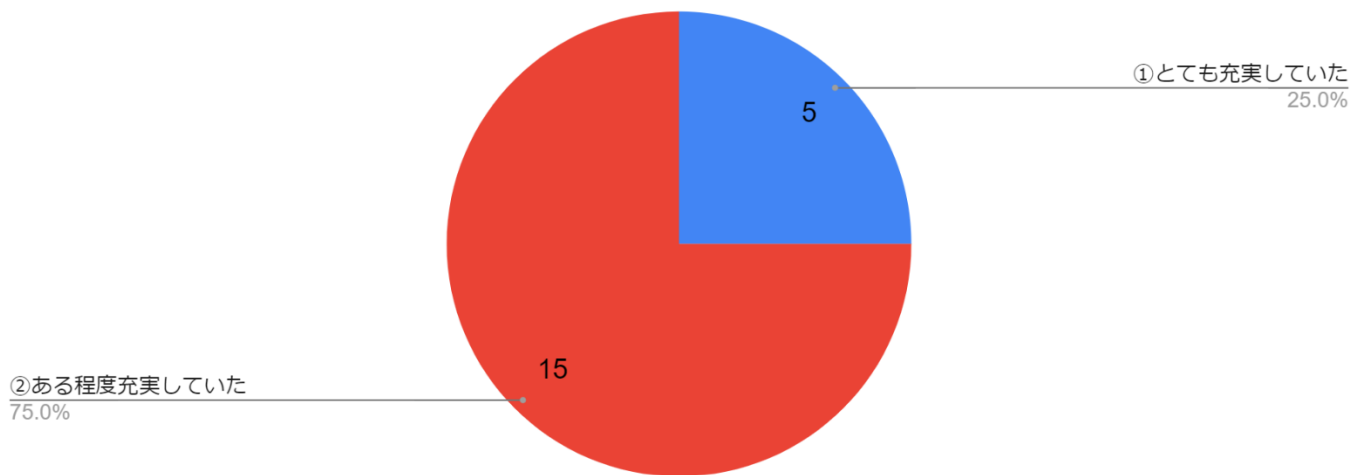
A1.本学へ進学した理由について、次の中から選んでください。(複数回答可)



回答者数 20名

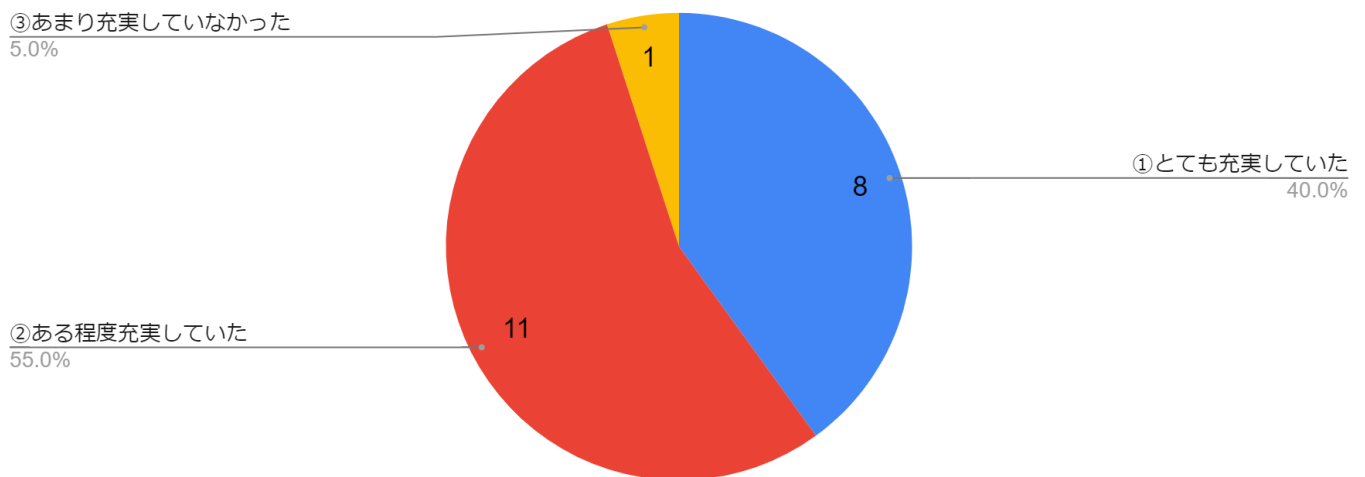
○その他の意見としては、「午前授業の為」「三部で働きながら通えるのが魅力的だったから」「寮があったから」という意見であった。

### A2 (1) 専門分野の理論や概念の学修 (講義での学習)



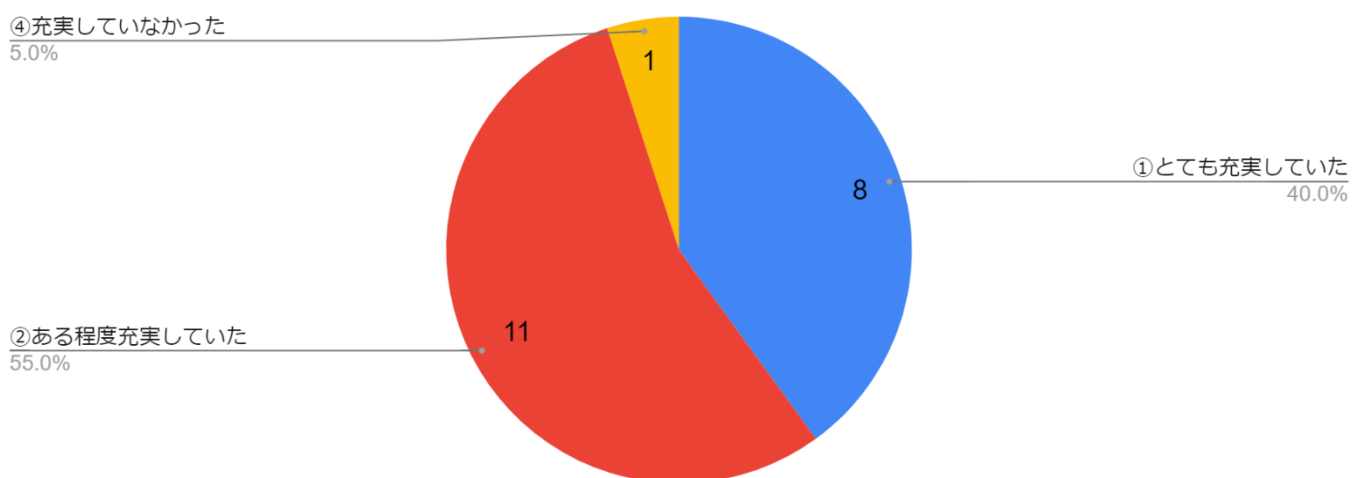
回答者数 20 名 【平均 3.3 点】

### A2 (2) 現実の課題に即した学修 (学内実習・演習)



回答者数 20 名 【平均 3.4 点】

### A2 (3) 卒業研究 (卒業制作等) による学修

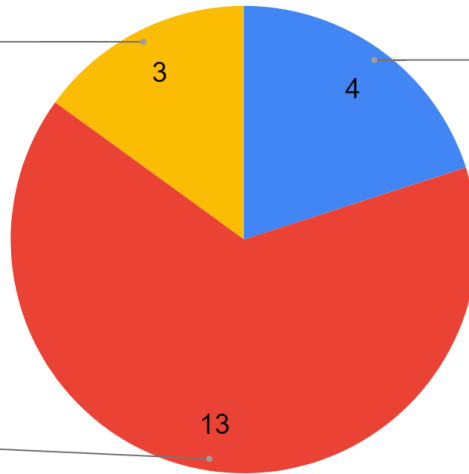


回答者数 20 名 【平均 3.4 点】

## A2 (4) コミュニケーション能力の習得 (グループワークなど)

③あまり充実していなかった  
15.0%

①とても充実していた  
20.0%

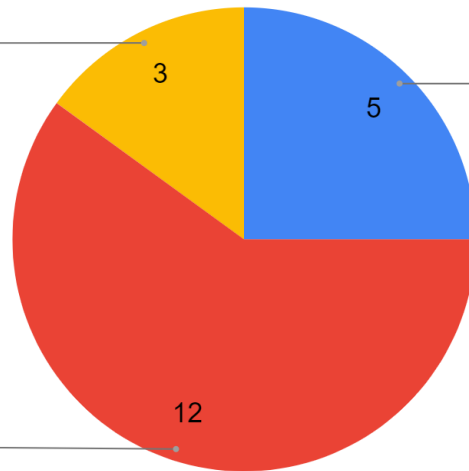


回答者数 20 名 【平均 3.1 点】

## A2 (5) 学習達成度のチェックと評価 (定期試験や小テスト)

③あまり充実していなかった  
15.0%

①とても充実していた  
25.0%



回答者数 20 名 【平均 3.1 点】

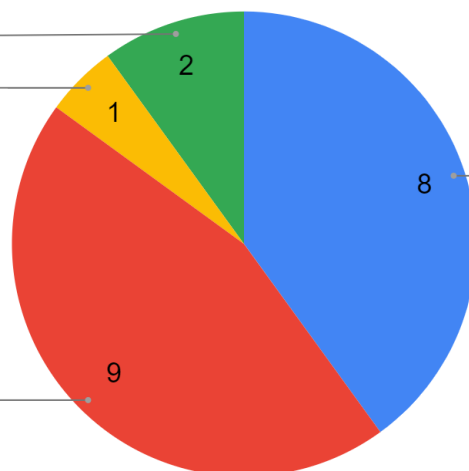
## A2 (6) 在学中の就業体験 (実習やインターンシップ)

④充実していなかった  
10.0%

③あまり充実していなかった  
5.0%

①とても充実していた  
40.0%

②ある程度充実していた  
45.0%

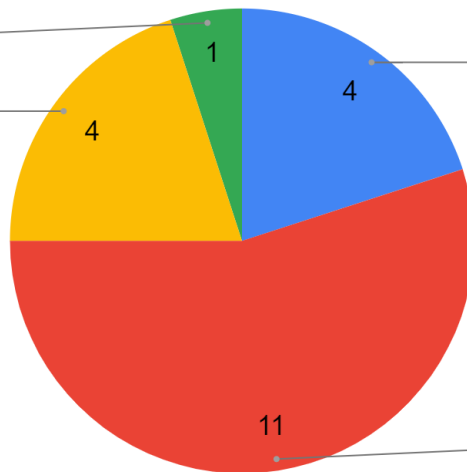


回答者数 20 名 【平均 3.2 点】

### A2 (7) アクティブ・ラーニング (能動的な学修方法)

④充実していなかった  
5.0%

③あまり充実していなかった  
20.0%



①とても充実していた  
20.0%

②ある程度充実していた  
55.0%

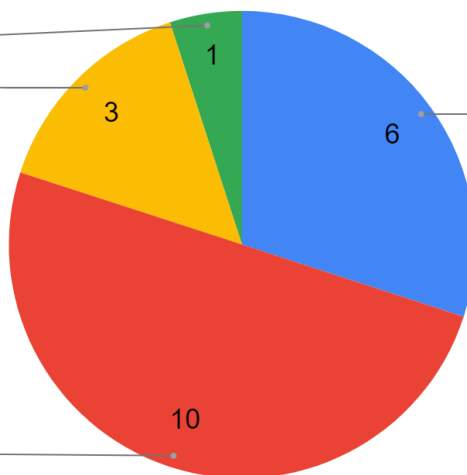
回答者数 20 名【平均 2.9 点】

### A3. 本学において学修に必要な条件について下記のそれぞれの項目は充実していたと思いますか？

#### A3 (1) 選択できる授業の多様性 (多さ)

④充実していなかった  
5.0%

③あまり充実していなかった  
15.0%



①とても充実していた  
30.0%

②ある程度充実していた  
50.0%

回答者数 20 名【平均 3.1 点】

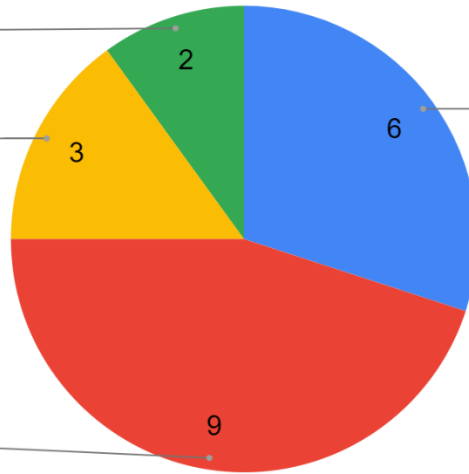
### A3 (2) 教材やテキスト

④充実していなかった  
10.0%

③あまり充実していなかった  
15.0%

②ある程度充実していた  
45.0%

①とても充実していた  
30.0%



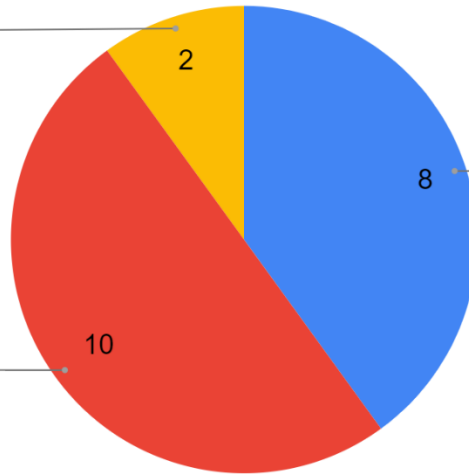
回答者数 20 名 【平均 3.0 点】

### A3 (3) パソコン・ピアノや実習用具・実験機器

③あまり充実していなかった  
10.0%

②ある程度充実していた  
50.0%

①とても充実していた  
40.0%



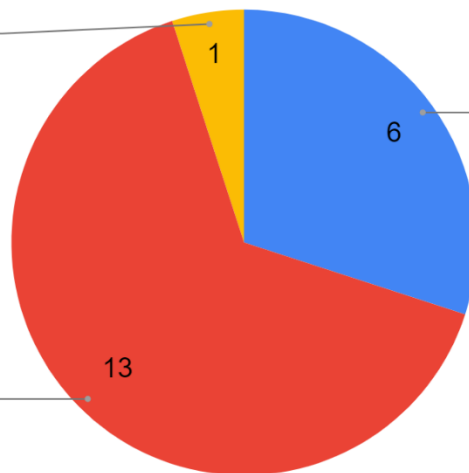
回答者数 20 名 【平均 3.3 点】

### A3 (4) 図書館の施設や蔵書

③あまり充実していなかった  
5.0%

②ある程度充実していた  
65.0%

①とても充実していた  
30.0%



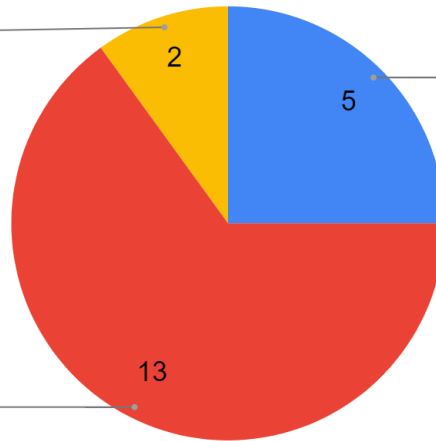
回答者数 20 名 【平均 3.3 点】

A4 (1) 本学の授業に対して全般的にどのような印象を持っていますか？あてはまるもの1つを選んでください。

③ややわかりにくかった  
10.0%

①大変わかりやすかった  
25.0%

②わかりやすかった  
65.0%



回答者数 20 名【平均 3.2 点】

A4 (2) その他、授業に関してお気づきの点がありましたら記入してください。

・グラフ以外の回答は省略しています。

B.学修以外のことについて伺います。あてはまるものを1つを選んでください。ただし、参加したことのない（利用したことのない）設問に関しては、無回答で結構です。

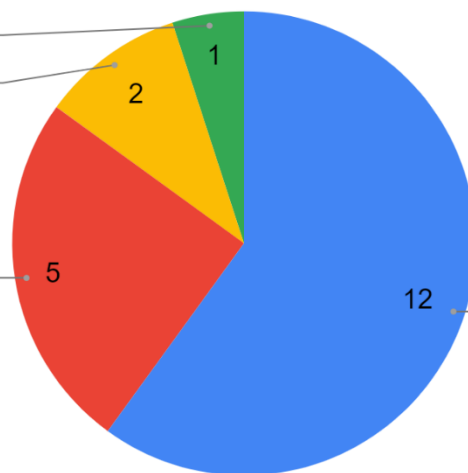
B1 (1) 担任制

④充実していなかった  
5.0%

③あまり充実していなかった  
10.0%

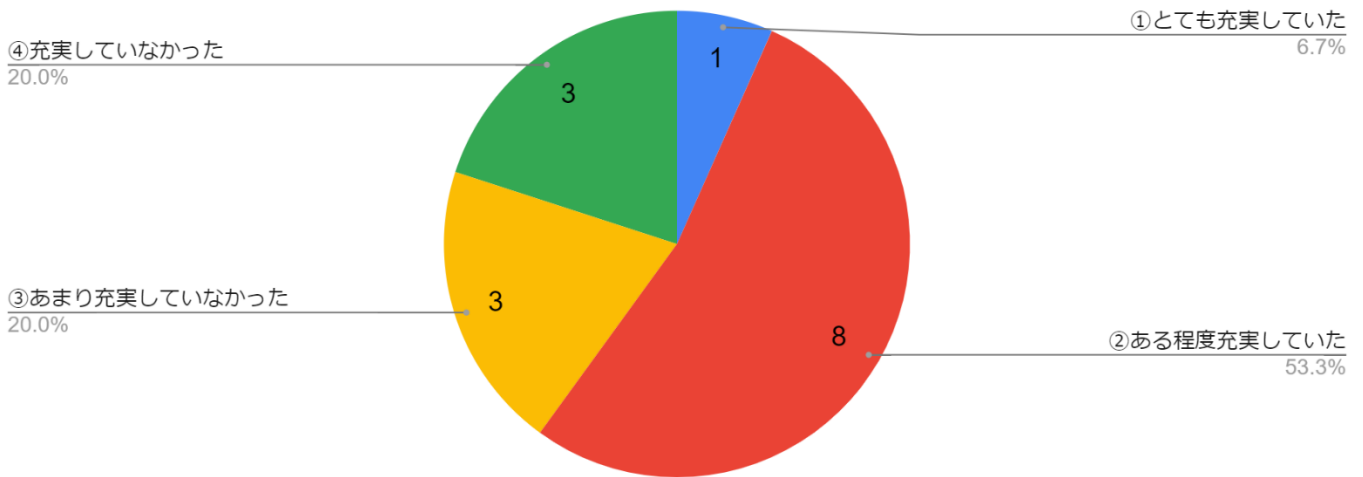
②ある程度充実していた  
25.0%

①とても充実していた  
60.0%



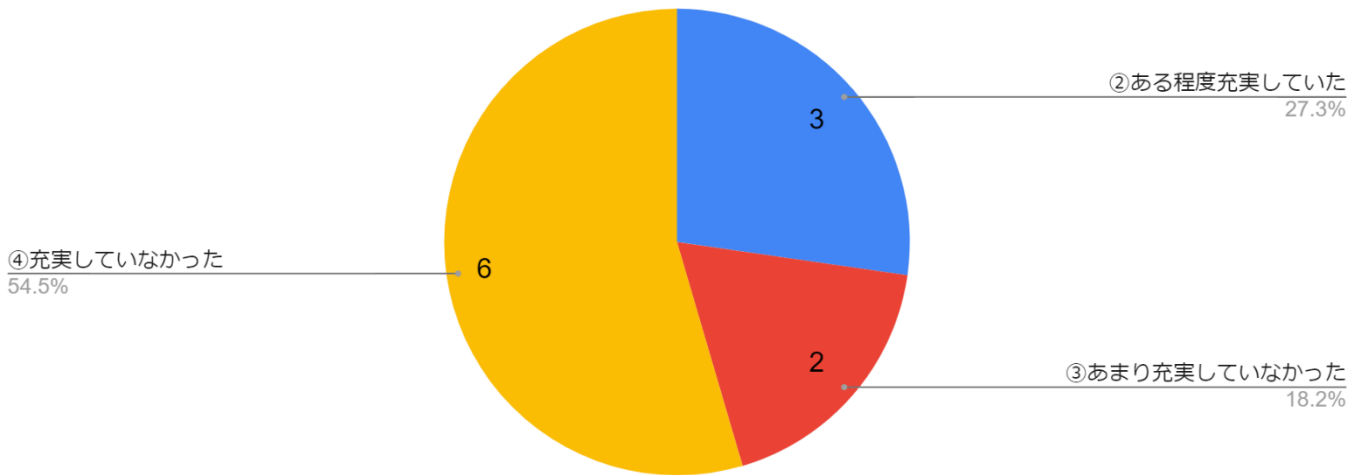
回答者数 20 名【平均 3.4 点】

### B1 (2) クラブ・同好会活動



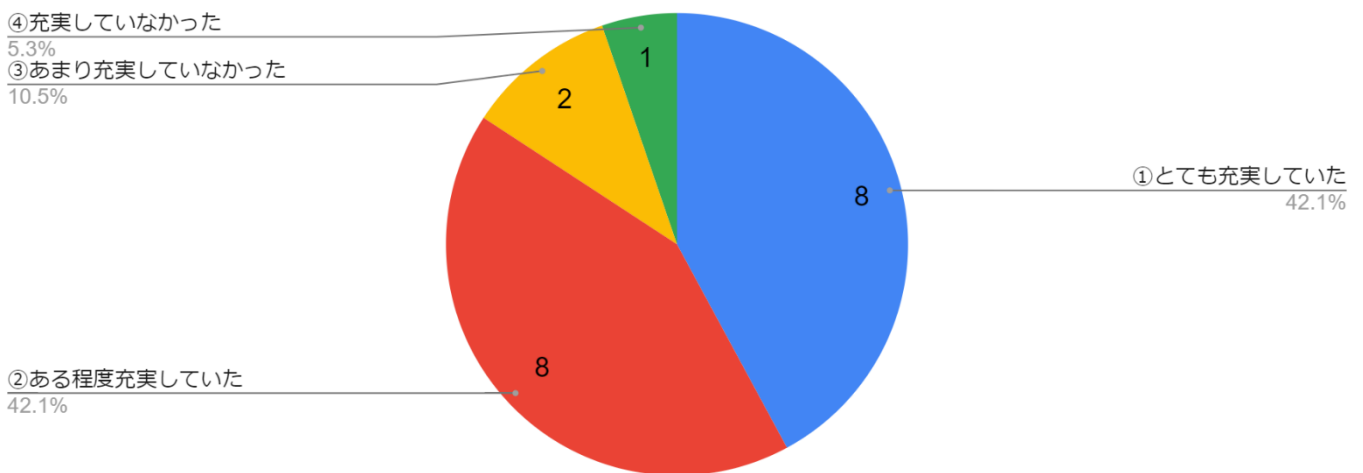
回答者数 15 名【平均 2.5 点】

### B1 (3) 海外研修・国際交流



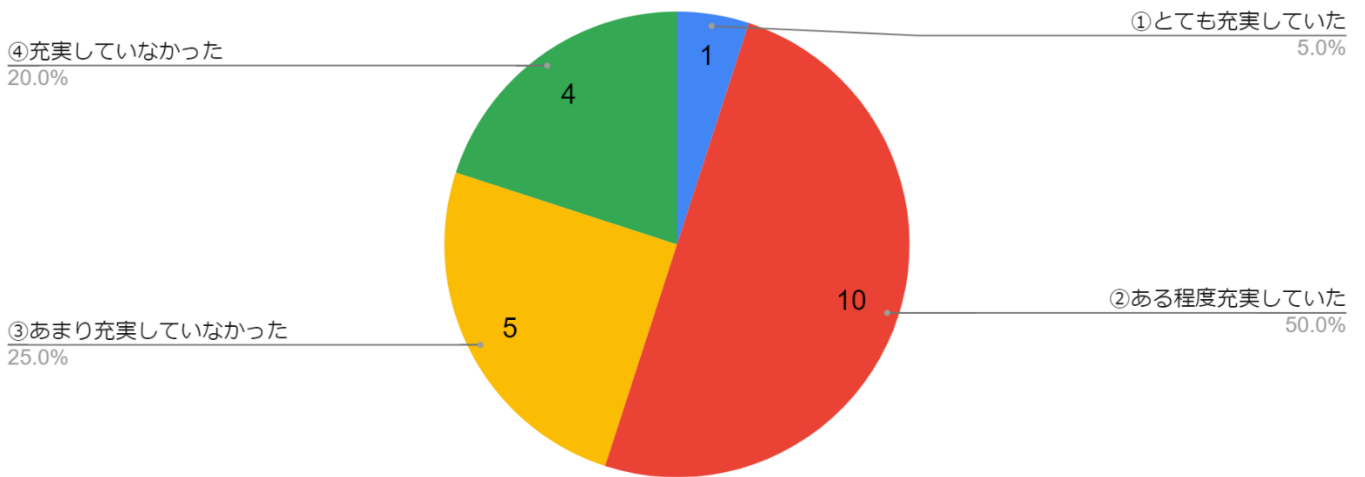
回答者数 11 名【平均 1.7 点】

### B1 (4) 学生支援センターの進路支援



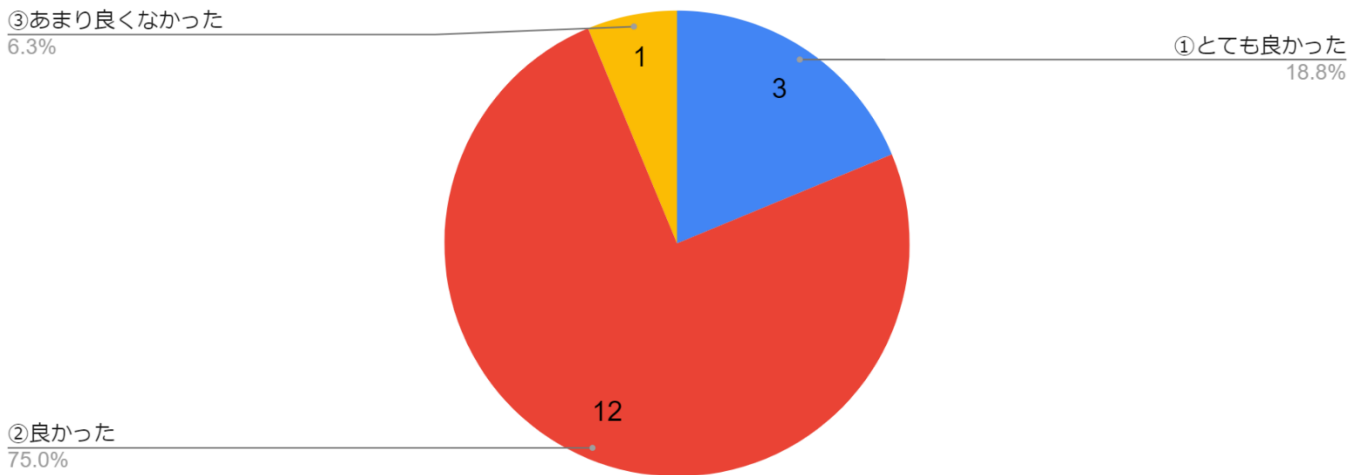
回答者数 19 名【平均 3.2 点】

### B1 (5) 大学祭やスポーツ大会



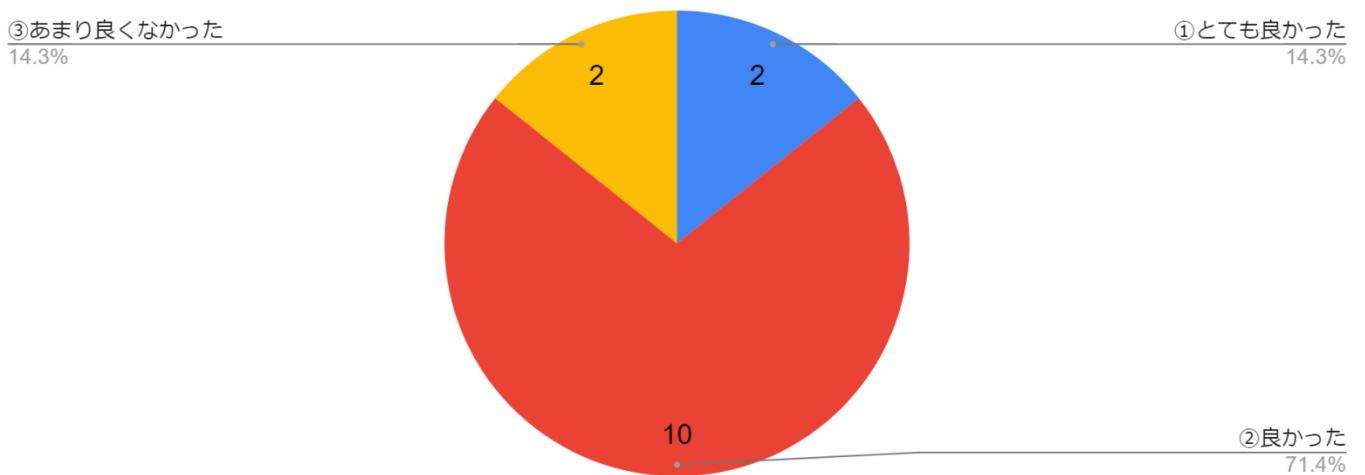
回答者数 20 名【平均 2.4 点】

### B1 (6) 学生相談室の対応



回答者数 16 名【平均 3.1 点】

### B1 (7) 医務室の対応



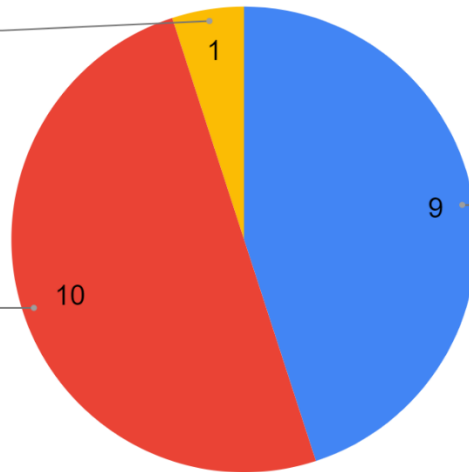
回答者数 14 名【平均 3.0 点】



### B1 (8) 事務局の対応、手続き等

③あまり良くなかった  
5.0%

②良かった  
50.0%



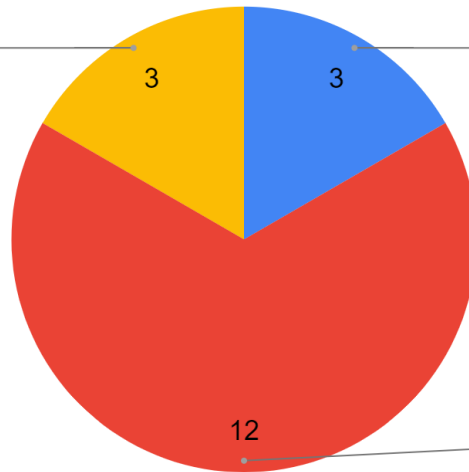
①とても良かった  
45.0%

回答者数 20 名【平均 3.4 点】

### B1 (9) 資格・検定等（英語検定・情報処理検定等）の配備

③あまり充実していなかった  
16.7%

②充実していた  
66.7%



①とても充実していた  
16.7%

回答者数 18 名【平均 3.0 点】

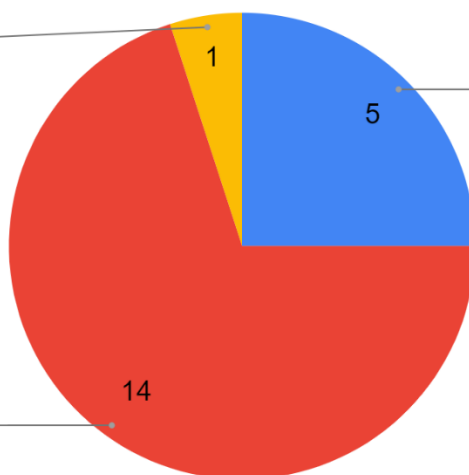
B2.学内施設および環境について伺います。あてはまるものを1つ選んでください。ただし、利用されたことのない設問に関しては無回答で結構です。

### B2 (1) キャンパス全体の雰囲気

③あまり良くなかった  
5.0%

①大変良かった  
25.0%

②良かった  
70.0%

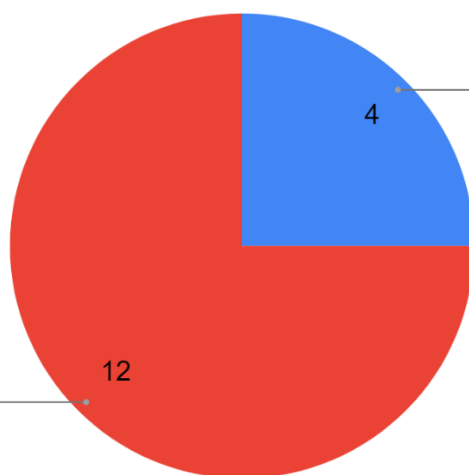


回答者数 20 名【平均 3.2 点】

### B2 (2) 自習室の環境

①大変整備されていた  
25.0%

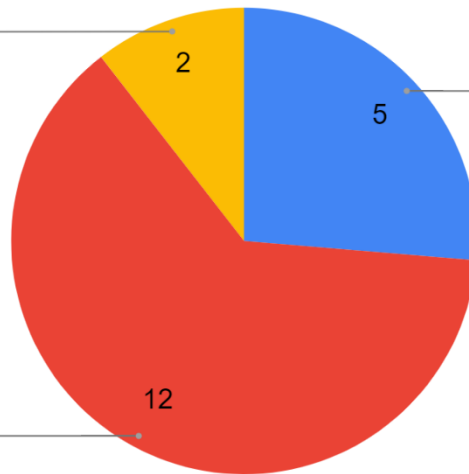
②ある程度整備されていた  
75.0%



回答者数 16 名【平均 3.3 点】

### B2 (3) 食堂のメニュー

③あまり充実していなかった  
10.5%



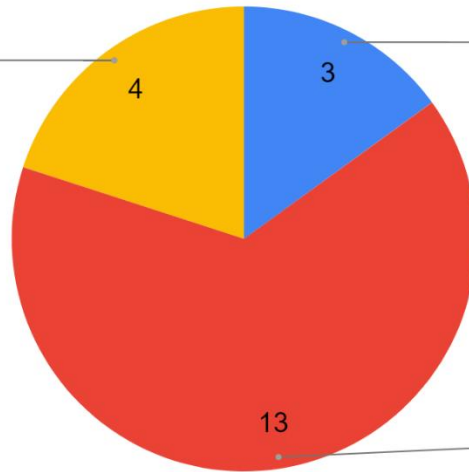
①大変充実していた  
26.3%

②ある程度充実していた  
63.2%

回答者数 19 名【平均 3.2 点】

### B2 (4) 学内コンビニの品揃え

③あまり充実していなかった  
20.0%



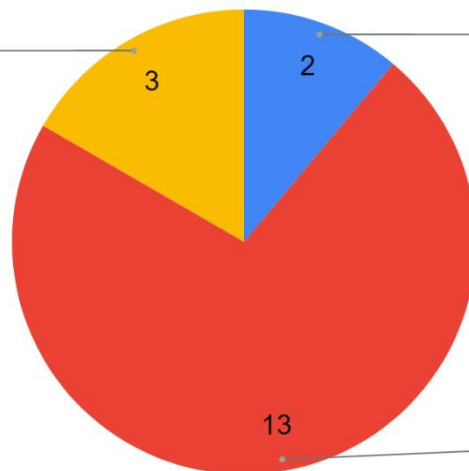
①大変充実していた  
15.0%

②ある程度充実していた  
65.0%

回答者数 20 名【平均 3.0 点】

### B2 (5) 学生同士の集いの場

③あまり整備されていなかった  
16.7%

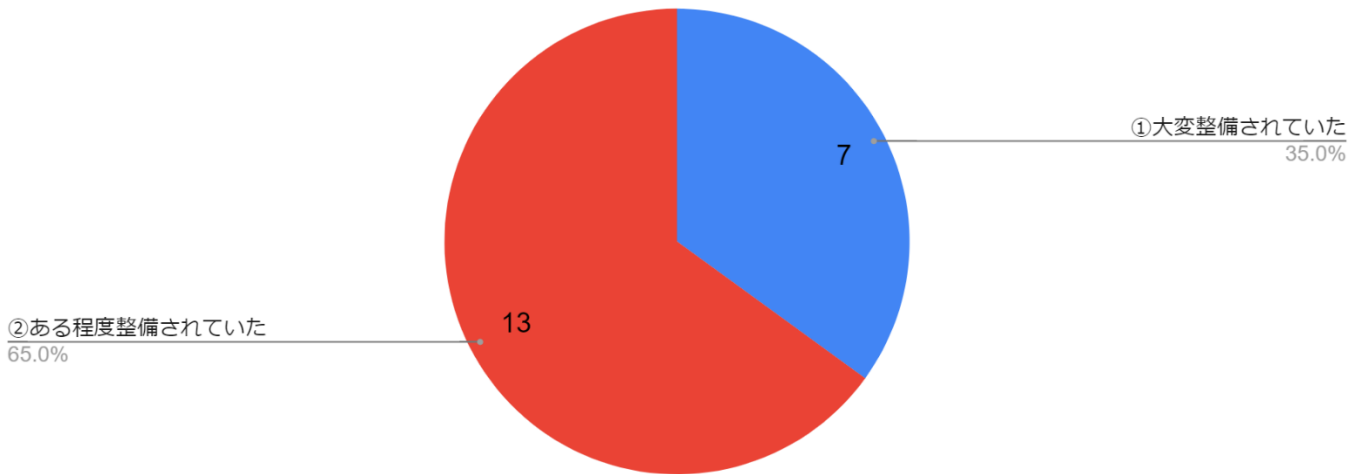


①大変整備されていた  
11.1%

②ある程度整備されていた  
72.2%

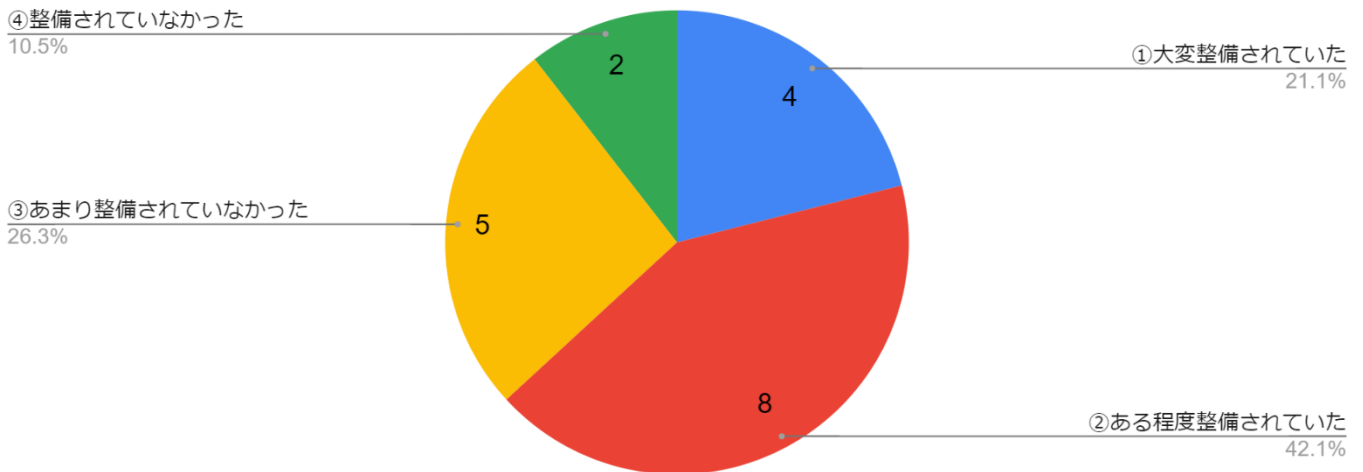
回答者数 18 名【平均 2.9 点】

## B2 (6) 空調（冷暖房）施設



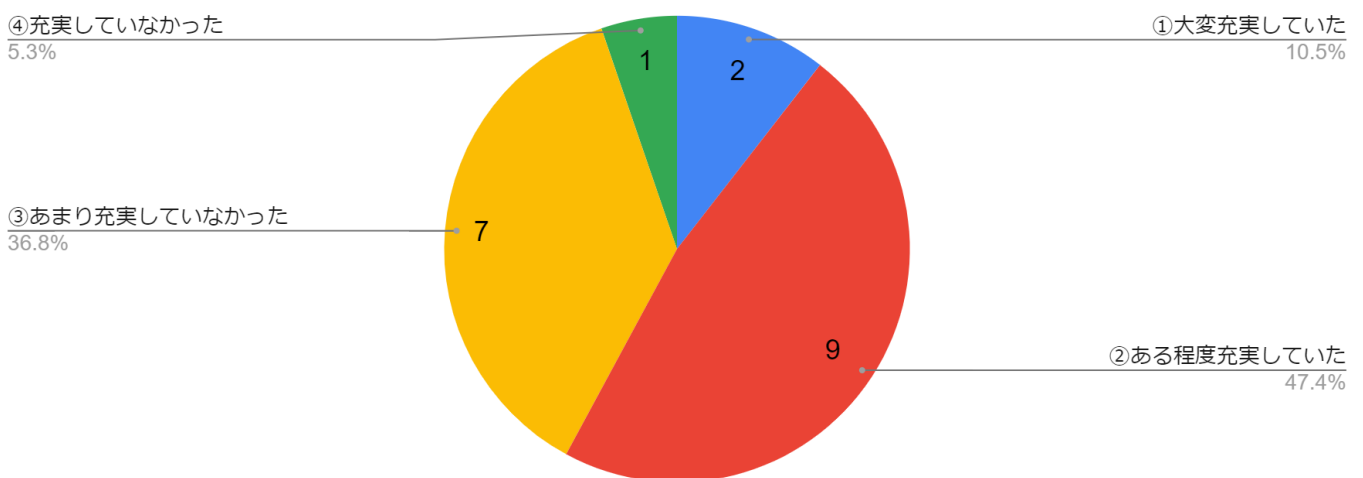
回答者数 20 名【平均 3.4 点】

## B2 (7) Wi-Fi環境



回答者数 19 名【平均 2.7 点】

## B2 (8) スクールバスの利便性



回答者数 19 名【平均 2.6 点】

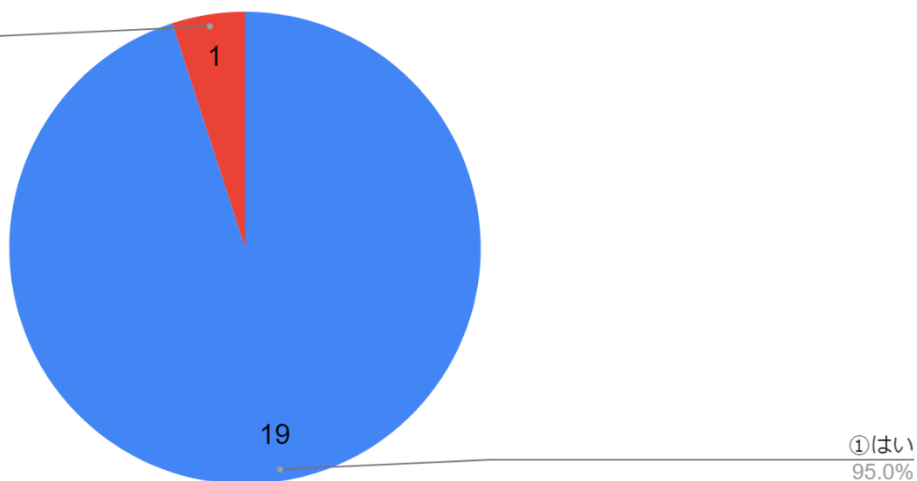
B2 (9) その他、授業以外の事（学内生活・学内施設等）に関してお気づきの点がありましたら記入してください。

・グラフ以外の回答は省略しています。

C.大学教育と仕事との関係について伺います。

C1.現在は就業中ですか？

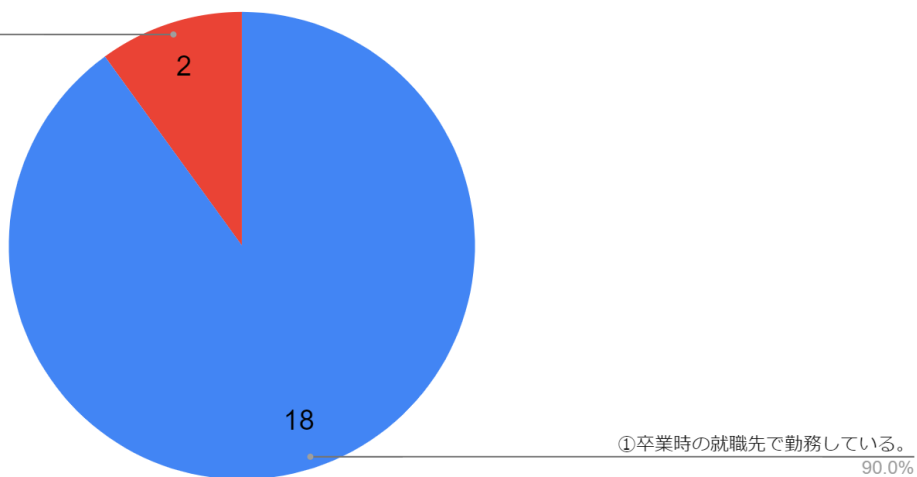
②いいえ  
5.0%



回答者数 20 名

C1 (1) 就業中の方に伺います。（C1.で①と回答した方は回答してください。）

②卒業時の就職先を退職し、転職している。  
10.0%



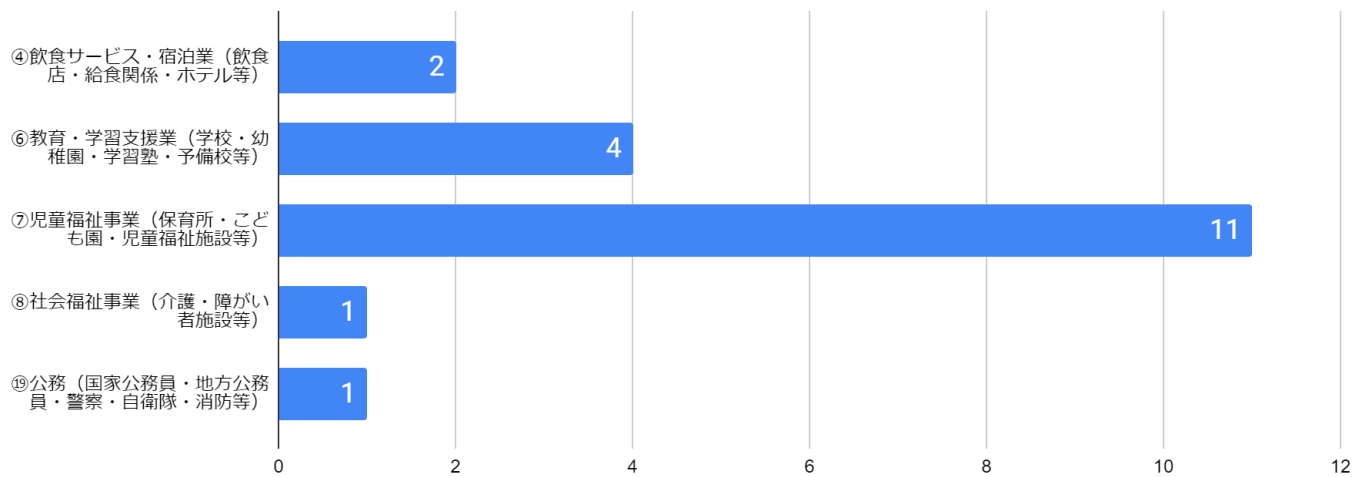
回答者数 20 名

C1 (2) 就業していない方に伺います。あてはまるもの1つを選んでください。（C1.で②と回答した方は回答してください。）

・グラフ以外の回答は省略しています。

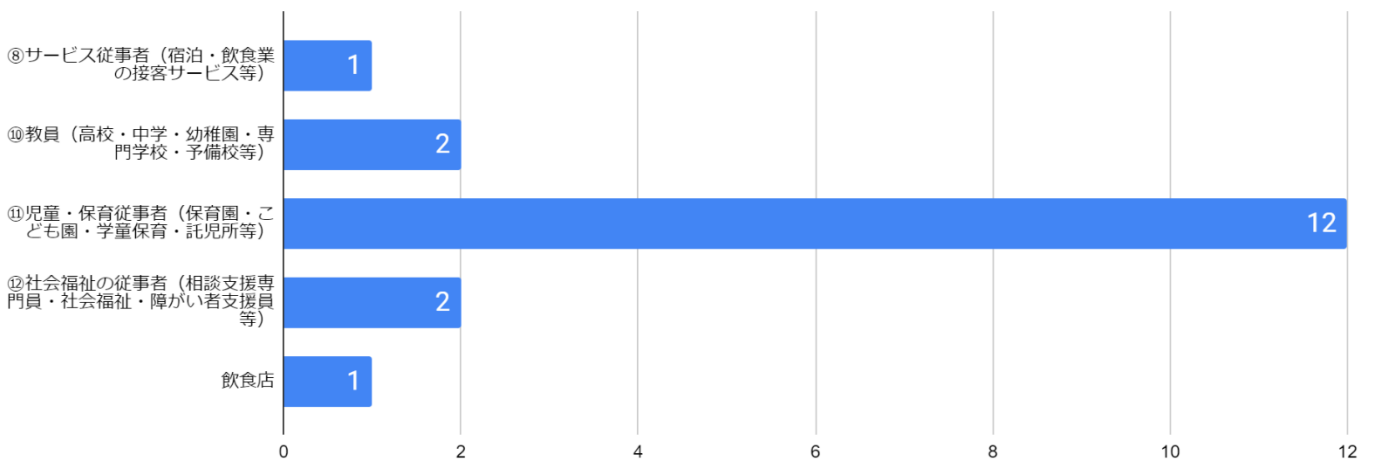
回答者数 1 名

C2.現在のお仕事「業種」についてお答えください。



回答者数 19 名

C3.現在のお仕事「職種」についてお答えください。



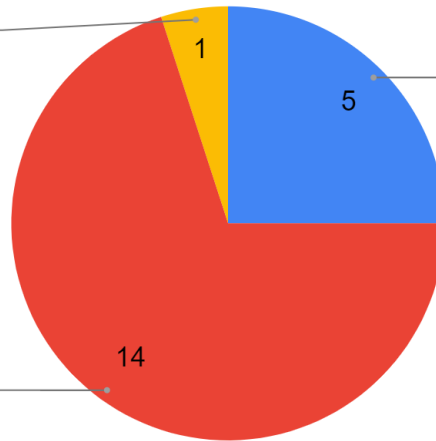
回答者数 18 名

C4.あなたの現在の仕事全体を考えた場合、短期大学在学中に修得した知識や技能はどのくらい役立っていますか？

③あまり役に立っていない  
5.0%

①とても役に立っている  
25.0%

②ある程度役に立っている  
70.0%



回答者数 20 名【平均 3.2 点】

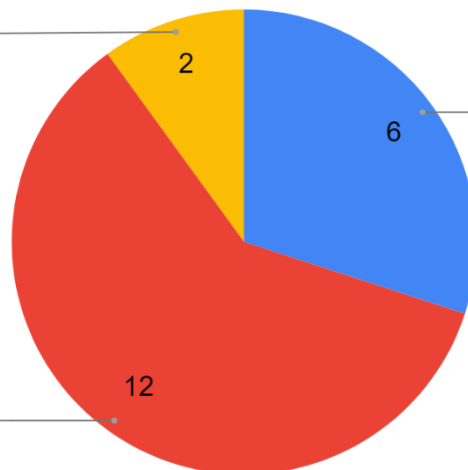
C5.短大での授業や活動を通して、次の力を身につけることができましたか？下記より 1 つ選んでください。(ディプロマポリシー)

C5 (1) ①子ども・子育て支援に適切に対応できる知識・倫理観

③あまり身につかなかった  
10.0%

①大変身についた  
30.0%

②身についた  
60.0%



回答者数 20 名【平均 3.2 点】

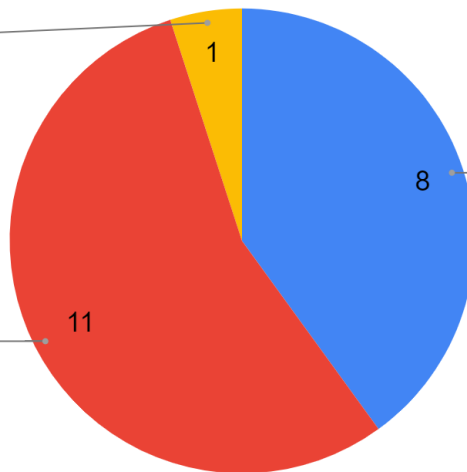
C5 (1) ②理由があれば記入してください。

・グラフ以外の回答は省略しています。

C5 (2) ①子どもの広い関心や意欲を育てる保育技術・指導力

③あまり身につかなかった  
5.0%

②身についた  
55.0%



①大変身について  
40.0%

回答者数 20 名【平均 3.4 点】

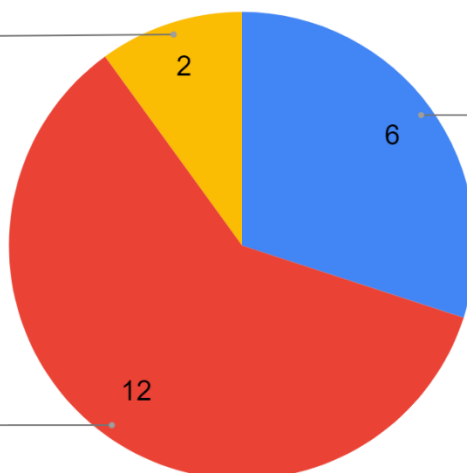
C5 (2) ②理由があれば記入してください。

- ・ グラフ以外の回答は省略しています。

C5 (3) ①保育者集団の中で、協働できるルール・マナー

③あまり身につかなかった  
10.0%

②身についた  
60.0%



①大変身について  
30.0%

回答者数 20 名【平均 3.2 点】

C5 (3) ②理由があれば記入してください。

- ・ グラフ以外の回答は省略しています。



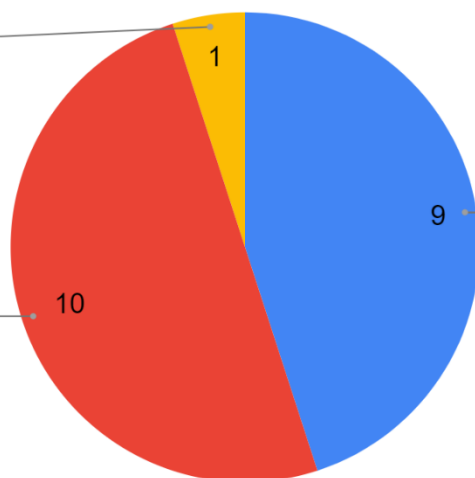
C6.短期大学在学中に修得した次のような知識・能力・技能は職場（パート・アルバイト含む）ではどの程度必要とされていますか？

### C6 (1) 幅広い知識・教養

③あまり必要とされていない  
5.0%

②ある程度必要とされている  
50.0%

①とても必要とされている  
45.0%



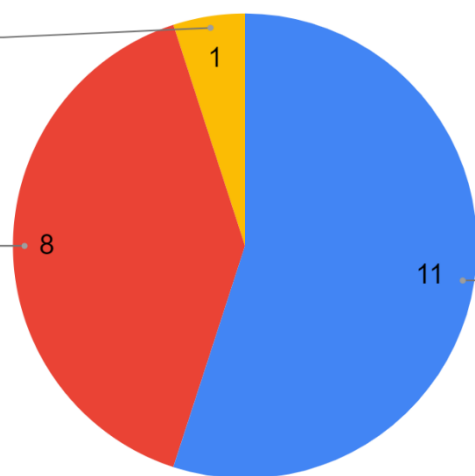
回答者数 20 名 【平均 3.4 点】

### C6 (2) 専門的な知識や技能

③あまり必要とされていない  
5.0%

②ある程度必要とされている  
40.0%

①とても必要とされている  
55.0%

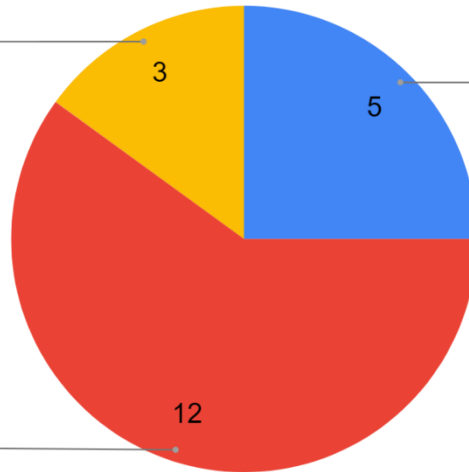


回答者数 20 名 【平均 3.5 点】

### C6 (3) コンピューターを使いこなす技能

③あまり必要とされていない  
15.0%

①とても必要とされている  
25.0%



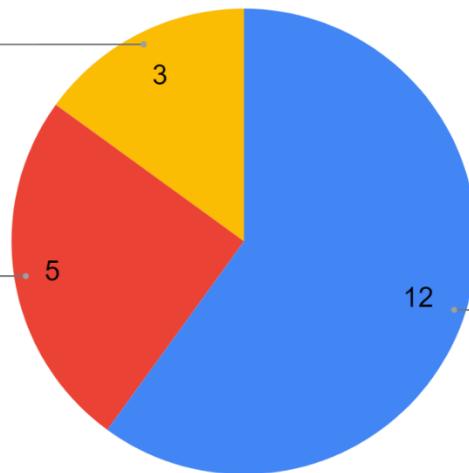
回答者数 20 名 【平均 3.1 点】

### C6 (4) 問題解決能力

③あまり必要とされていない  
15.0%

②ある程度必要とされている  
25.0%

①とても必要とされている  
60.0%



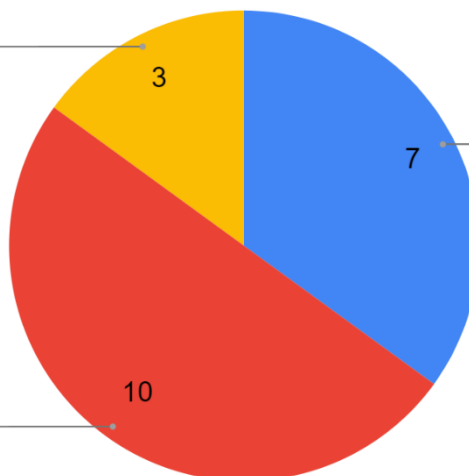
回答者数 20 名 【平均 3.5 点】

### C6 (5) ひとりで仕事をこなせる力

③あまり必要とされていない  
15.0%

②ある程度必要とされている  
50.0%

①とても必要とされている  
35.0%

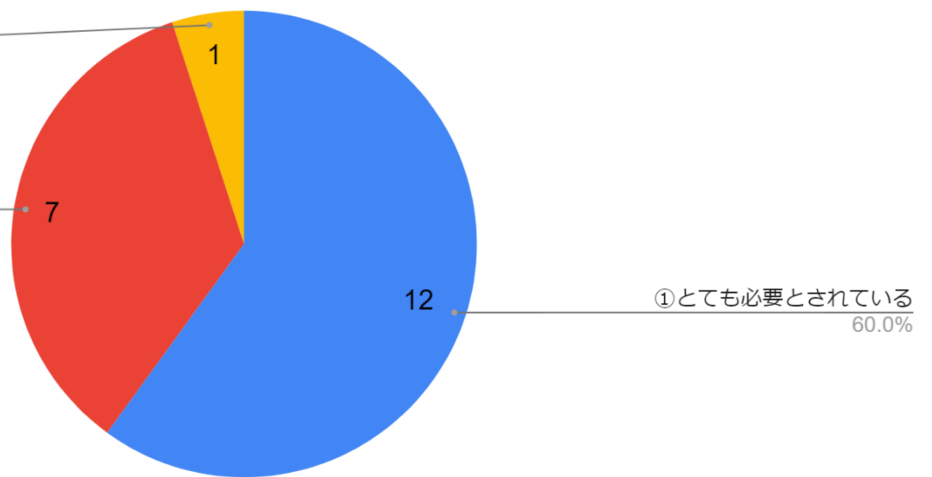


回答者数 20 名 【平均 3.2 点】

### C6 (6) チームの中で仕事を遂行する能力

③あまり必要とされていない  
5.0%

②ある程度必要とされている  
35.0%

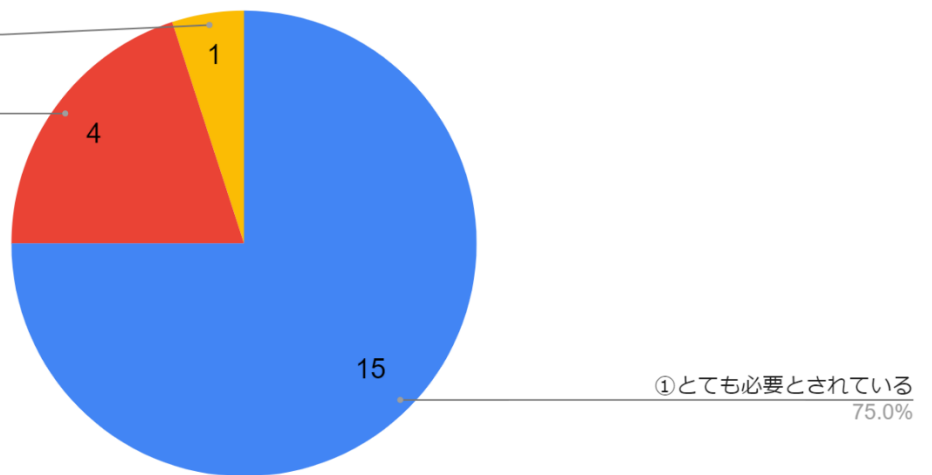


回答者数 20 名 【平均 3.6 点】

### C6 (7) コミュニケーション能力

③あまり必要とされていない  
5.0%

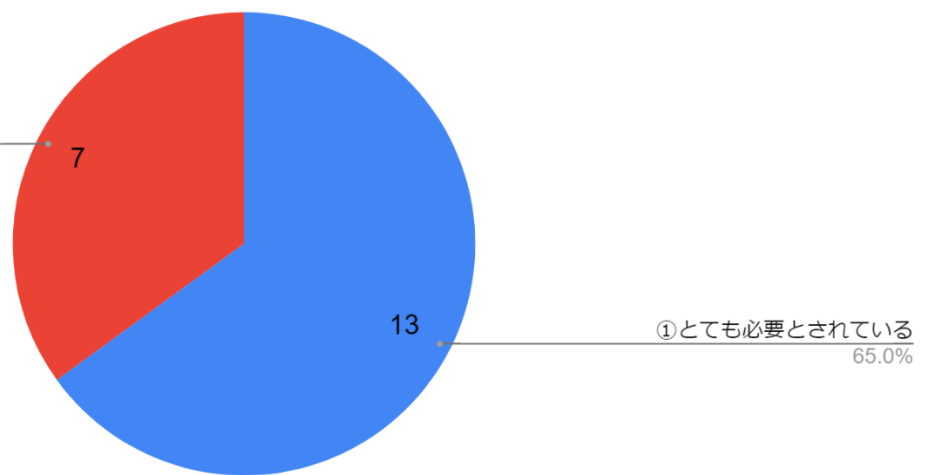
②ある程度必要とされている  
20.0%



回答者数 20 名 【平均 3.7 点】

### C6 (8) エチケットマナー

②ある程度必要とされている  
35.0%



回答者数 20 名 【平均 3.7 点】

### C6 (9) プレゼンテーション能力

④必要とされていない

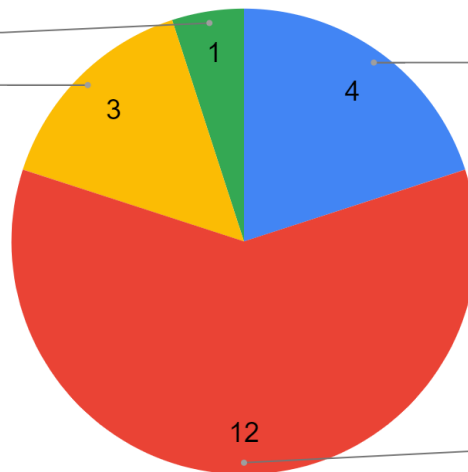
5.0%

③あまり必要とされていない

15.0%

①とても必要とされている

20.0%



②ある程度必要とされている

60.0%

回答者数 20 名【平均 3.0 点】

D. 卒業後の生活および本学に対しての感想について伺います。

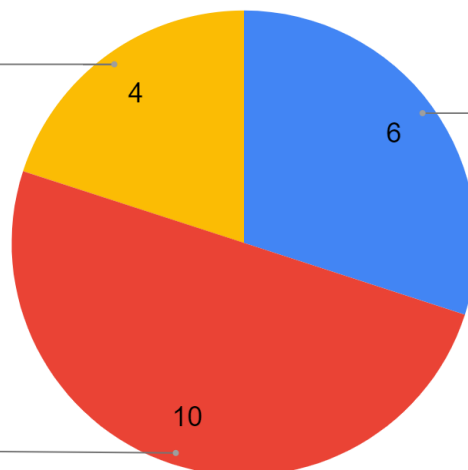
D1 (1) 卒業後の生活について伺います。今、あなたの生活はどの程度充実していますか。

③あまり充実していない

20.0%

①とても充実している

30.0%



②ある程度充実している

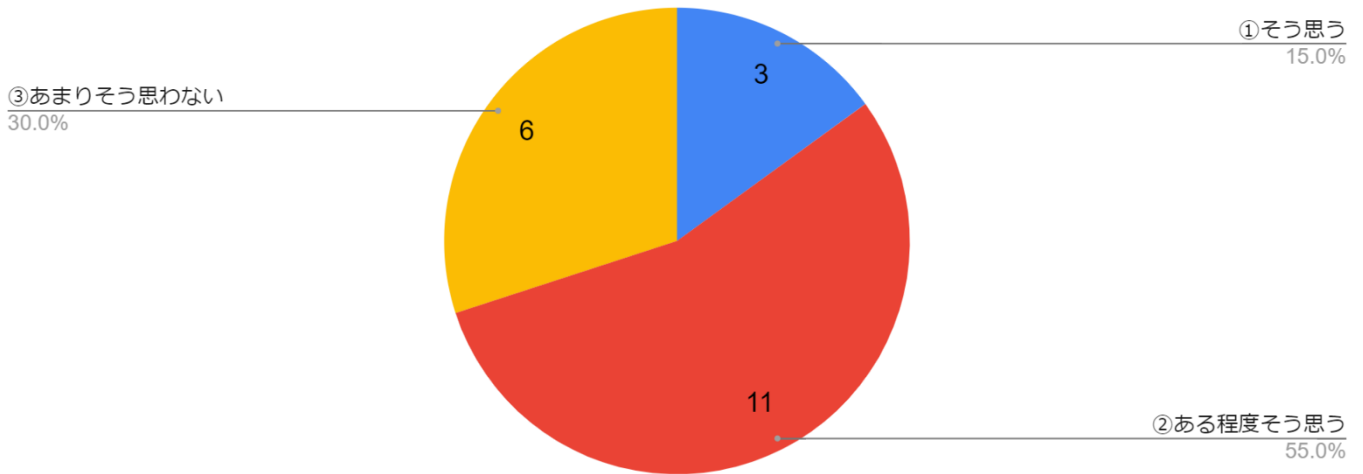
50.0%

回答者数 20 名【平均 3.1 点】

D1 (2) 差し支えなければその理由を教えてください。

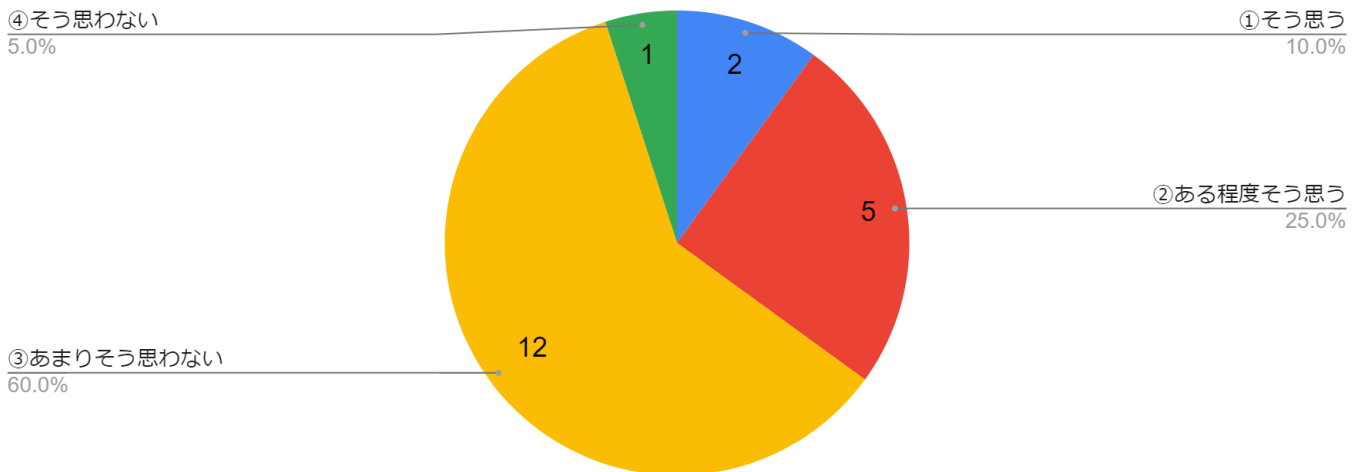
・ グラフ以外の回答は省略しています。

### D2 (1) 歴史や伝統がある



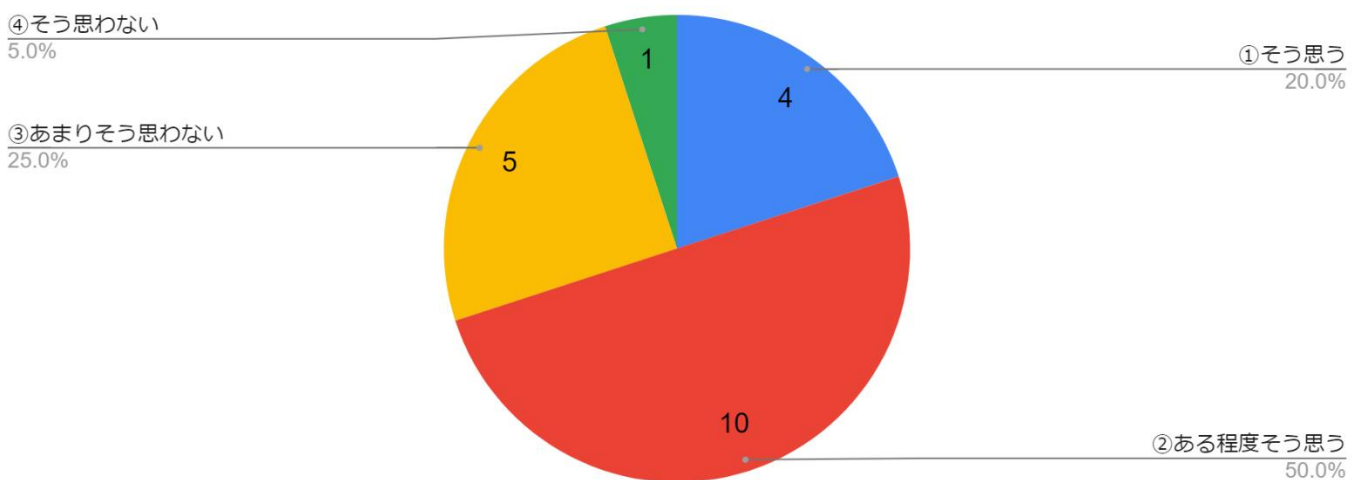
回答者数 20 名 【平均 2.9 点】

### D2 (2) まじめで勉強熱心な学生が多い



回答者数 20 名 【平均 2.4 点】

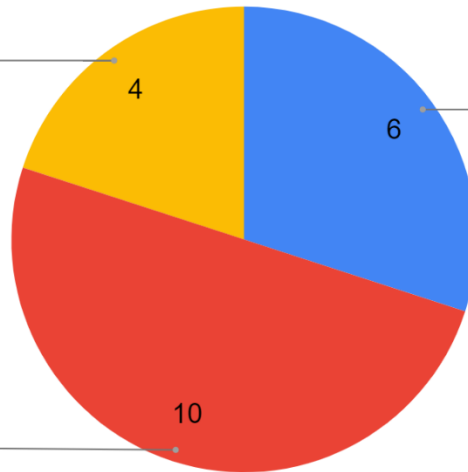
### D2 (3) 活力がある



回答者数 20 名 【平均 2.9 点】

## D2 (4) 自由に学べる

③あまりそう思わない  
20.0%



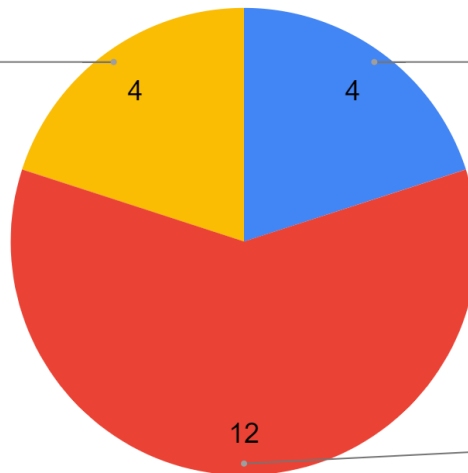
①そう思う  
30.0%

②ある程度そう思う  
50.0%

回答者数 20 名 【平均 3.1 点】

## D2 (5) 落ち着いた雰囲気がある

③あまりそう思わない  
20.0%



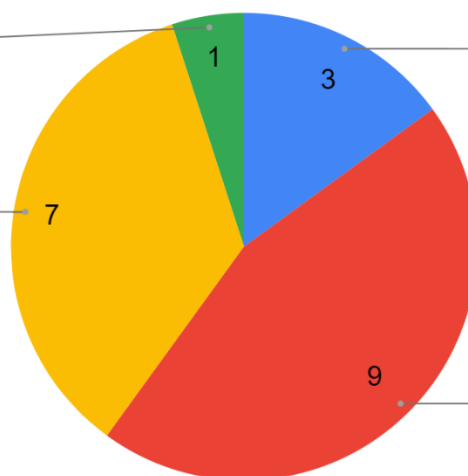
①そう思う  
20.0%

②ある程度そう思う  
60.0%

回答者数 20 名 【平均 3.0 点】

## D2 (6) 社会的な評判が良い

④そう思わない  
5.0%



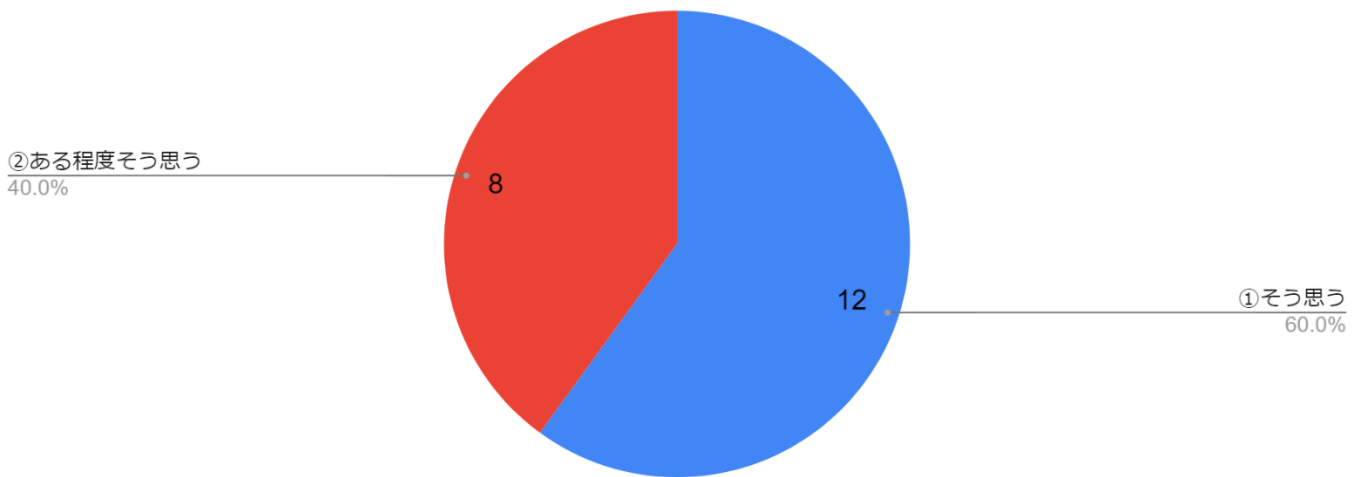
①そう思う  
15.0%

③あまりそう思わない  
35.0%

②ある程度そう思う  
45.0%

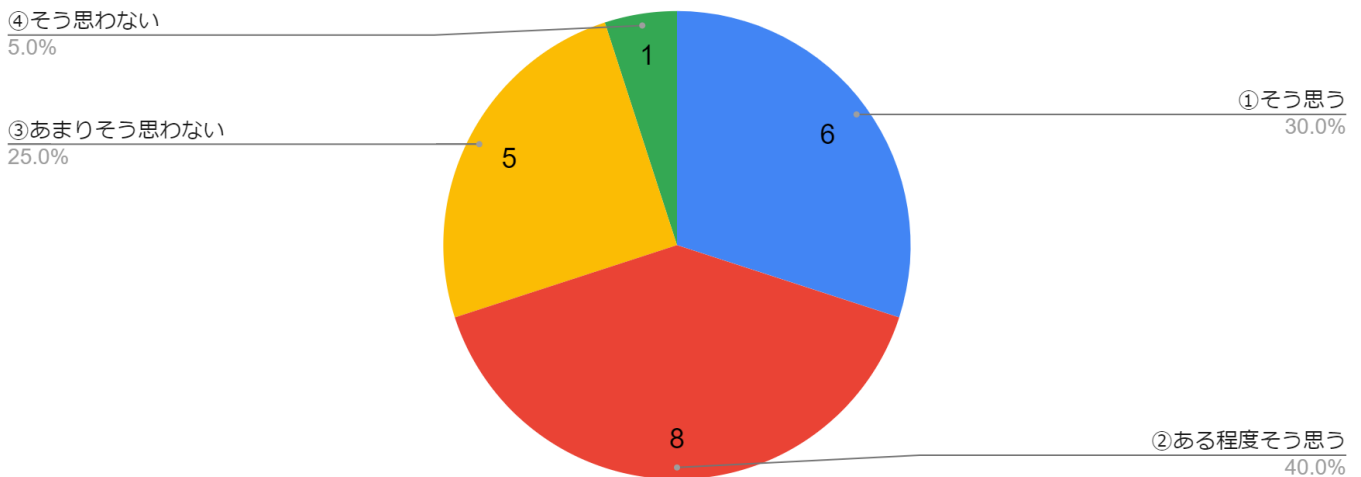
回答者数 20 名 【平均 2.7 点】

D2 (7) 教員と学生との距離が近く、面倒見が良い



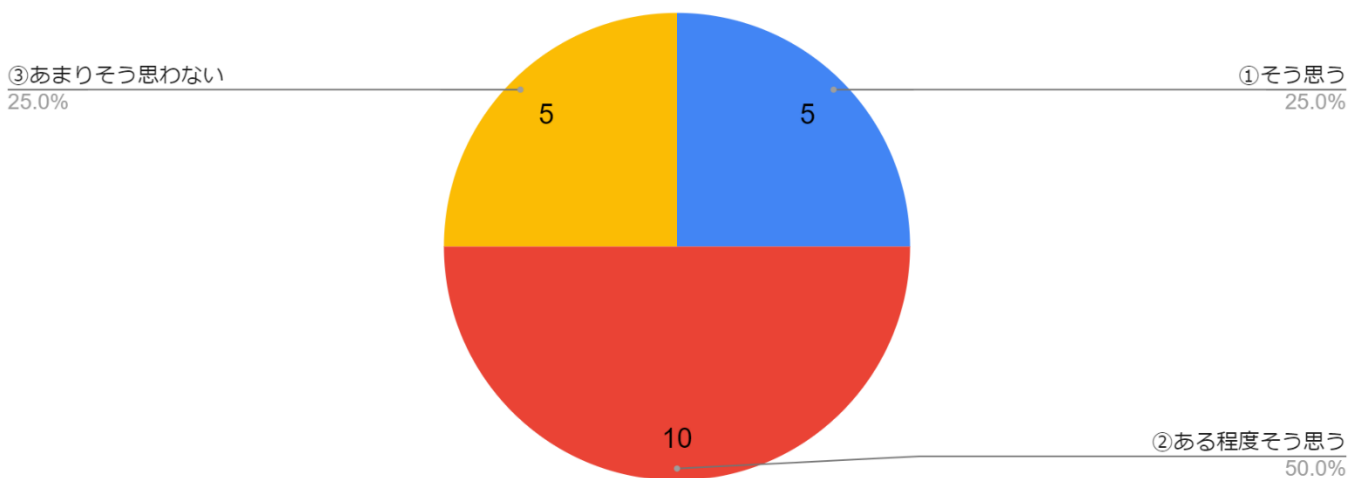
回答者数 20 名【平均 3.6 点】

D2 (8) 個性を伸ばす教育をしている



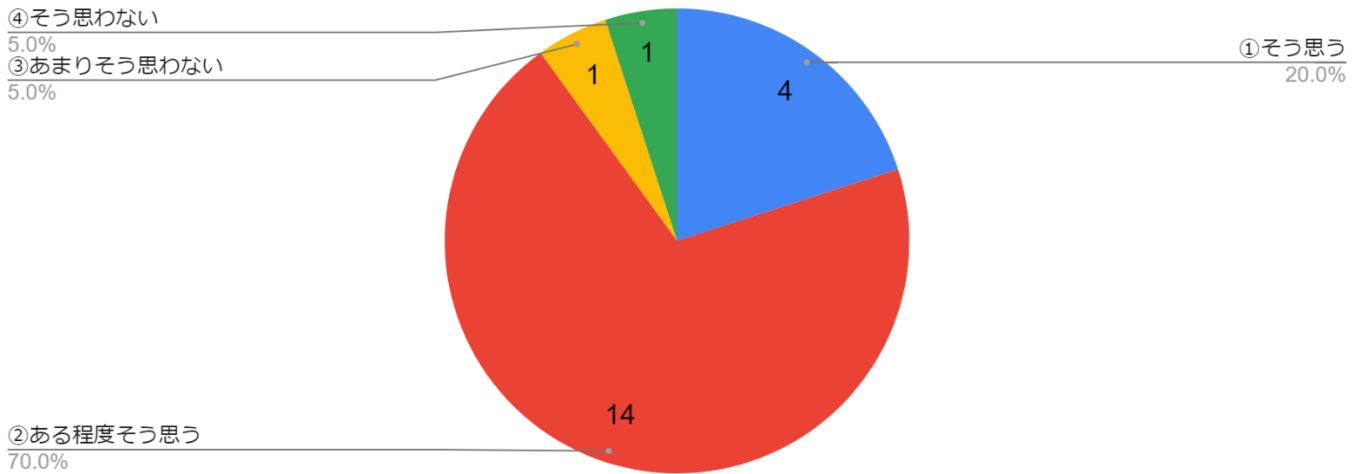
回答者数 20 名【平均 3.0 点】

D2 (9) 社会で通用する人間を育てている



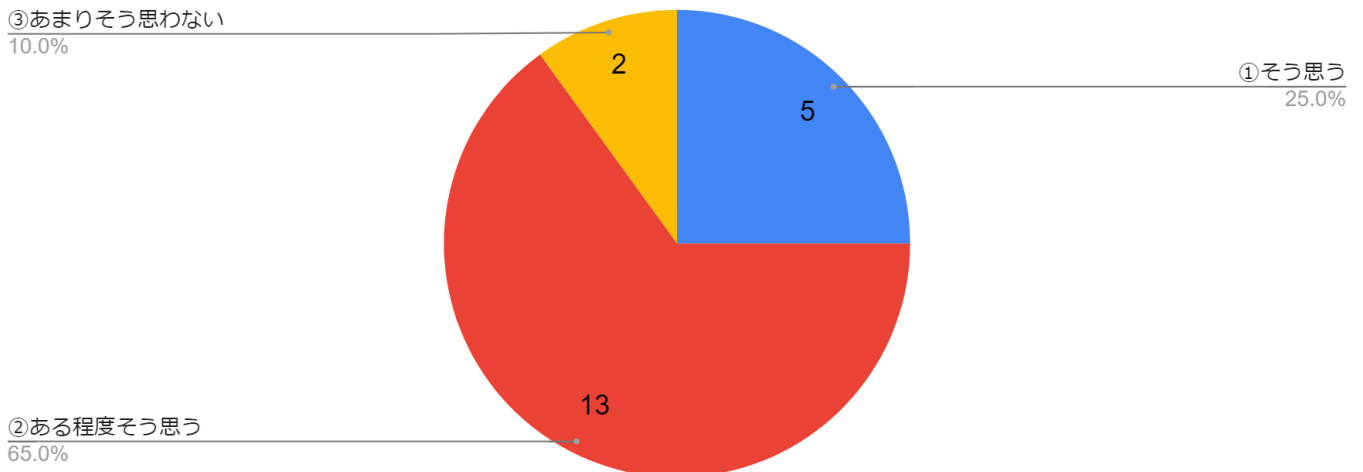
回答者数 20 名【平均 3.0 点】

### D2 (10) 就職状況が良い



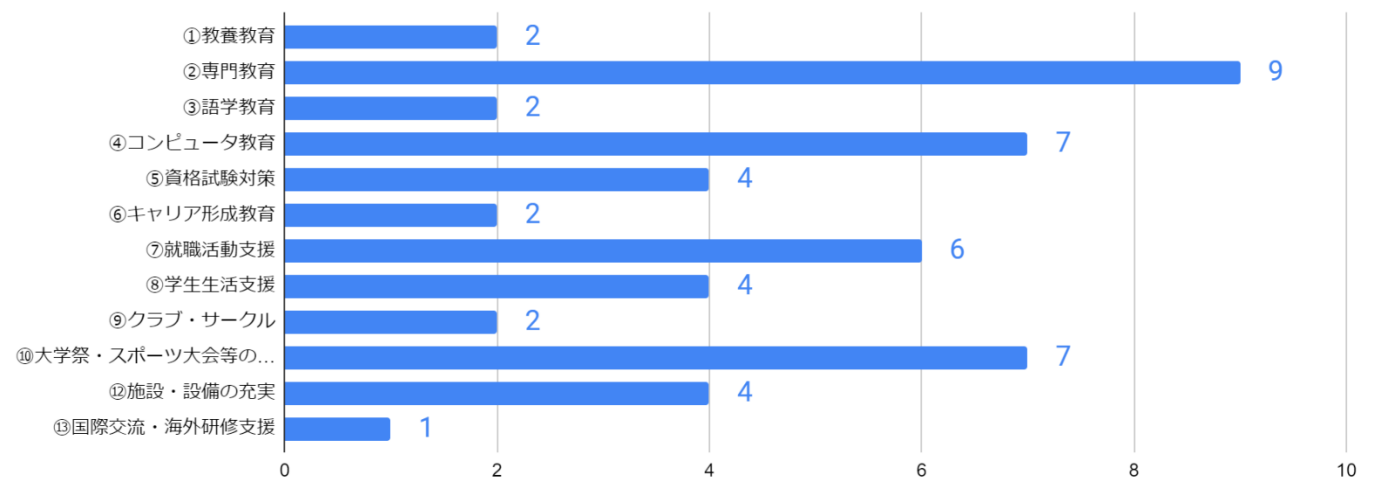
回答者数 20 名 【平均 3.1 点】

### D3. 家族や親戚、周囲の人に本学への進学を勧めますか。



回答者数 20 名 【平均 3.2 点】

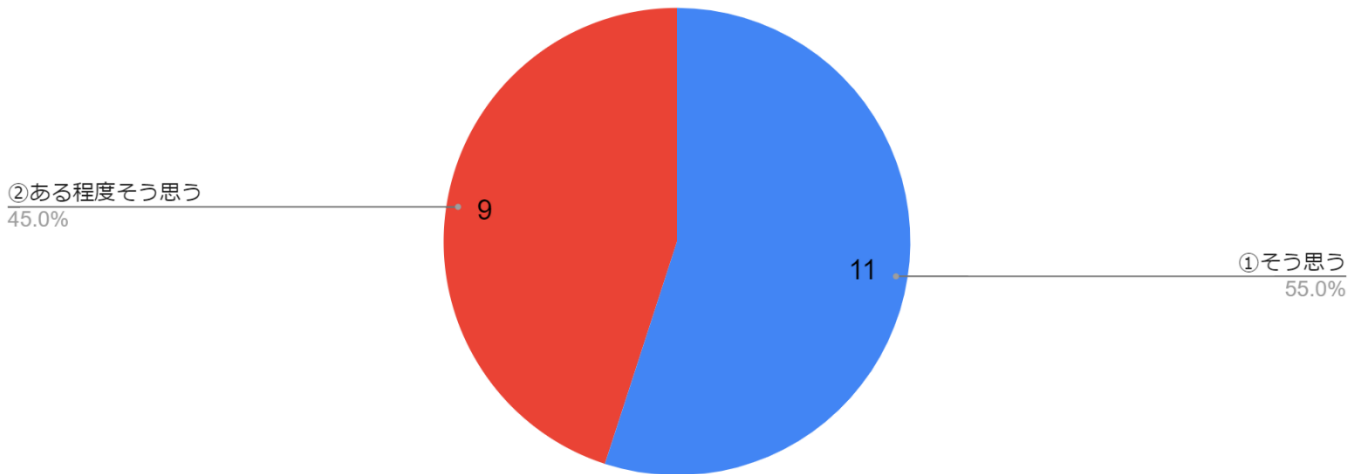
### D4. 本学が今後、さらに充実すべき点は何でしょうか。（複数回答可）



回答者数 20 名



D5.現時点で、本学で学び卒業して良かったと思いますか？



回答者数 20 名【平均 3.6 点】

D6.現時点で本学の教育・学生支援全般に対してご意見がございましたら自由に記入してください。

・グラフ以外の回答は省略しています。