

2024年度 後期 授業評価アンケート集計結果

修文大学短期大学部

■集計区分
■授業形態

生活文化学科
講義・演習科目

■受講者数 1,317名
■回答者数 1,183名
■回答率 89.8%

※無回答・重複回答は集計対象外

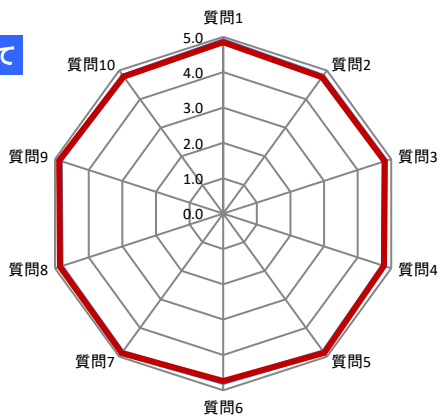
質問事項	全科目 短大 講義・演習 平均	当該平均	肯定 回答率	項目	5.あて はまる					合計	0% 25% 50% 75% 100%	
					5.あて はまる	4.やや あては まる	3.どち らとも 言えな い	2.あま りあて はまら ない	1.あて はまら ない			
Ⅰ.この授業についての意見を聞かせてください	1 授業の開始時間、終了時間は適切でしたか。	4.88	4.85	96.8%	件数	1,075	70	13	18	7	1,183	
	2 授業内容を理解できましたか。	4.79	4.77	95.1%	件数	998	126	33	17	8	1,182	
	3 有益な知識、技術、情報、経験などが得られましたか。	4.82	4.80	95.3%	件数	1,027	100	38	13	5	1,183	
	4 教員の話し方は聞き取りやすかったですか。	4.79	4.78	94.4%	件数	1,019	97	48	10	8	1,182	
	5 教員の意欲や熱意は感じられましたか。	4.85	4.87	97.5%	件数	1,070	82	23	5	2	1,182	
	6 教え方はわかりやすかったですか。	4.76	4.74	93.6%	件数	991	115	45	18	13	1,182	
	7 授業計画(シラバス)に沿った授業が行われていましたか。	4.87	4.88	97.3%	件数	1,082	68	26	4	2	1,182	
	8 教員は良好な勉強環境を保つよう、不適切な受講態度等に対応していましたか。	4.83	4.85	96.5%	件数	1,061	81	34	4	3	1,183	
	9 授業の進度は適切でしたか。	4.86	4.88	97.2%	件数	1,079	70	25	6	2	1,182	
	10 授業は全体として満足できるものでしたか。	4.80	4.79	94.8%	件数	1,024	96	41	11	10	1,182	
Ⅰ-1～Ⅰ-10 平均		4.82	4.82	95.8%	件数	10,426	905	326	106	60	11,823	
Ⅱ.この授業に対するあなたの取り組み姿勢をお聞きます	1 遅刻、早退なく受講した。	4.80	4.90	98.2%	件数	1,094	66	12	8	1	1,181	
	2 私語・居眠り・他ごと等することなく適切な態度で受講した。	4.71	4.74	95.3%	件数	941	186	49	3	4	1,183	
	3 授業に適した身だしなみ(服装・履物・ヘアスタイル等)で受講した。	4.89	4.94	98.8%	件数	1,135	33	9	0	5	1,182	
	4 授業内容について自主的に学習した。	4.56	4.57	88.3%	件数	851	194	112	15	11	1,183	
	5 授業に関係のあるニュースや社会の出来事に関心を持つようになった。	4.48	4.46	85.0%	件数	791	214	132	20	25	1,182	
	6 授業に必要な教科書・ノート・資料等を持参して受講した。	4.80	4.90	97.7%	件数	1,092	63	23	1	3	1,182	
	7 授業中、必要なことがらをノート・メモした。	4.77	4.86	97.5%	件数	1,054	93	23	2	5	1,177	
	8 この授業一回あたりの学習(予習+復習)は※	2.90	2.89	28.7%	件数	233	105	317	341	182	1,178	
Ⅱ-1～Ⅱ-8 平均		4.49	4.53	86.2%	件数	7,191	954	677	390	236	9,448	

※Ⅱ-8回答内容:「5.2時間以上」、「4.1時間30分」、「3.1時間」、「2.30分」、「1.0分」

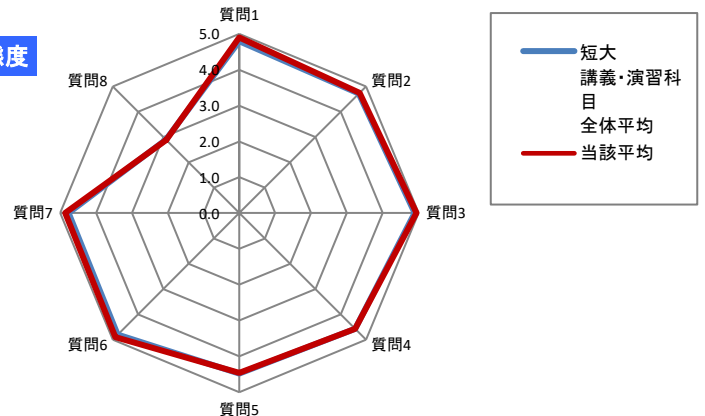
平均:「5.あてはまる」を5点、「4.ややあてはまる」を4点、「3.どちらとも言えない」を3点、「2.あまりあてはまらない」を2点、「1.あてはまらない」を1点として加重平均
肯定回答率:「5.あてはまる」、「4.ややあてはまる」の割合の合計

■平均グラフ

Ⅰ. 授業について



Ⅱ. 授業態度



2024年度 後期 授業評価アンケート集計結果

修文大学短期大学部

■集計区分
■授業形態

生活文化学科
実験・実習・実技科目

■受講者数 204名
■回答者数 190名
■回答率 93.1%

※無回答・重複回答は集計対象外

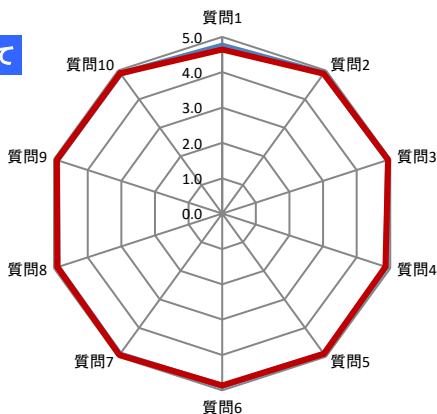
質問事項	短大 全体・実 習・実技 科目・実 験	当該平均	肯定 回答率	項目	5.あて はまる	4.やや あては まる	3.どち らとも 言えな い	2.あま りあて はまら ない	1.あて はまら ない	合計	0% 25% 50% 75% 100%									
					件数	割合	件数	割合	件数		割合	件数	割合	件数	割合	0% 25% 50% 75% 100%				
I. この授業についての意見を聞かせてください	1 授業の開始時間、終了時間は適切でしたか。	4.75	4.64	90.0%	件数 153	80.5%	18	9.5%	10	5.3%	6	3.2%	3	1.6%	190	[Bar Chart]				
	2 授業内容を理解できましたか。	4.90	4.89	96.8%	件数 178	93.7%	6	3.2%	4	2.1%	2	1.1%	0	0.0%	190	[Bar Chart]				
	3 有益な知識、技術、情報、経験などが得られましたか。	4.93	4.94	98.4%	件数 182	95.8%	5	2.6%	2	1.1%	1	0.5%	0	0.0%	190	[Bar Chart]				
	4 教員の話し方は聞き取りやすかったですか。	4.88	4.86	96.3%	件数 173	91.1%	10	5.3%	5	2.6%	2	1.1%	0	0.0%	190	[Bar Chart]				
	5 教員の意欲や熱意は感じられましたか。	4.91	4.91	97.9%	件数 177	93.2%	9	4.7%	3	1.6%	1	0.5%	0	0.0%	190	[Bar Chart]				
	6 教え方はわかりやすかったですか。	4.88	4.86	95.8%	件数 173	91.1%	9	4.7%	7	3.7%	1	0.5%	0	0.0%	190	[Bar Chart]				
	7 授業計画(シラバス)に沿った授業が行われていましたか。	4.93	4.95	98.9%	件数 182	95.8%	6	3.2%	2	1.1%	0	0.0%	0	0.0%	190	[Bar Chart]				
	8 学生への指示、安全への配慮は適切でしたか。	4.89	4.91	97.4%	件数 181	95.3%	4	2.1%	2	1.1%	2	1.1%	1	0.5%	190	[Bar Chart]				
	9 授業の進度は適切でしたか。	4.91	4.92	97.9%	件数 179	94.2%	7	3.7%	3	1.6%	1	0.5%	0	0.0%	190	[Bar Chart]				
	10 授業は全体として満足できるものでしたか。	4.90	4.91	97.4%	件数 179	94.2%	6	3.2%	3	1.6%	2	1.1%	0	0.0%	190	[Bar Chart]				
I-1~I-10 平均	4.89	4.88	96.7%	件数 1,757	92.5%	80	4.2%	41	2.2%	18	0.9%	4	0.2%	1,900	[Bar Chart]					
II. この授業に対するあなたの取り組み姿勢をお聞きます	1 遅刻、早退なく受講した。	4.89	4.96	98.9%	件数 184	96.8%	4	2.1%	2	1.1%	0	0.0%	0	0.0%	190	[Bar Chart]				
	2 私語・居眠り・他ごと等することなく適切な態度で受講した。	4.88	4.92	97.9%	件数 179	94.2%	7	3.7%	4	2.1%	0	0.0%	0	0.0%	190	[Bar Chart]				
	3 授業に適した身だしなみ(服装・履物・ヘアスタイル等)で受講した。	4.96	4.99	100.0%	件数 189	99.5%	1	0.5%	0	0.0%	0	0.0%	0	0.0%	190	[Bar Chart]				
	4 授業内容について自主的に学習した。	4.70	4.74	93.7%	件数 157	82.6%	21	11.1%	9	4.7%	2	1.1%	1	0.5%	190	[Bar Chart]				
	5 授業に関係のあるニュースや社会の出来事に関心を持つようになった。	4.63	4.66	90.0%	件数 148	77.9%	23	12.1%	16	8.4%	3	1.6%	0	0.0%	190	[Bar Chart]				
	6 授業に必要な教科書・ノート・資料等を持参して受講した。	4.86	4.95	98.9%	件数 182	95.8%	6	3.2%	2	1.1%	0	0.0%	0	0.0%	190	[Bar Chart]				
	7 指示を守り、安全に受講した。	4.91	4.98	100.0%	件数 182	97.8%	4	2.2%	0	0.0%	0	0.0%	0	0.0%	186	[Bar Chart]				
	8 この授業一回あたりの学習(予習+復習)は※	3.04	3.16	40.7%	件数 55	29.1%	22	11.6%	42	22.2%	38	20.1%	32	16.9%	189	[Bar Chart]				
II-1~II-8 平均	4.61	4.67	90.0%	件数 1,276	84.2%	88	5.8%	75	5.0%	43	2.8%	33	2.2%	1,515	[Bar Chart]					

※II-8回答内容:「5.2時間以上」、「4.1時間30分」、「3.1時間」、「2.30分」、「1.0分」

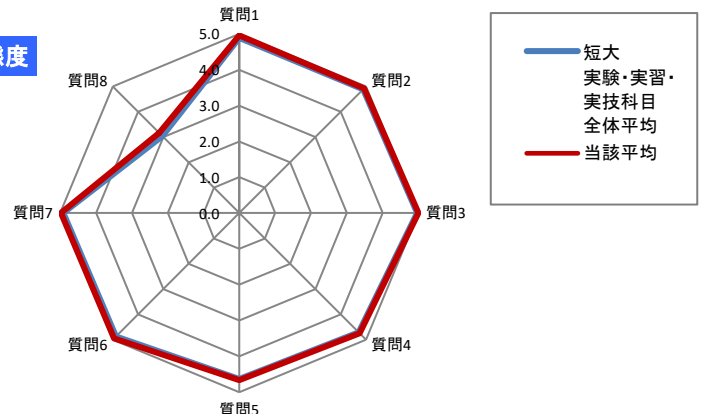
平均:「5.あてはまる」を5点、「4.ややあてはまる」を4点、「3.どちらとも言えない」を3点、「2.あまりあてはまらない」を2点、「1.あてはまらない」を1点として加重平均
肯定回答率:「5.あてはまる」、「4.ややあてはまる」の割合の合計

■平均グラフ

I. 授業について



II. 授業態度



2024年度 後期 授業評価アンケート集計結果

修文大学短期大学部

■集計区分
■授業形態

幼児教育学科 第一部
講義・演習科目

■受講者数 394名
■回答者数 333名
■回答率 84.5%

※無回答・重複回答は集計対象外

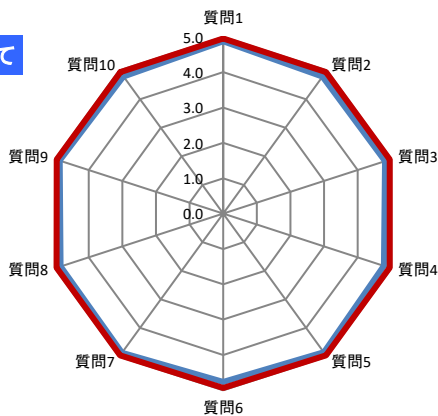
質問事項	全科目 短大 講義・演習 平均	当該平均	肯定 回答率	項目	評価					合計	0% 25% 50% 75% 100%
					5.あて はまる	4.やや あては まる	3.どち らとも 言えな い	2.あま りあて はまら ない	1.あて はまら ない		
Ⅰ.この授業についての意見を聞かせてください	1 授業の開始時間、終了時間は適切でしたか。	4.88	4.95	99.7%	件数 320 割合 96.1%	12 3.6%	0 0.0%	1 0.3%	0 0.0%	333	[Bar Chart]
	2 授業内容を理解できましたか。	4.79	4.95	99.4%	件数 321 割合 96.4%	10 3.0%	1 0.3%	1 0.3%	0 0.0%	333	[Bar Chart]
	3 有益な知識、技術、情報、経験などが得られましたか。	4.82	4.95	99.4%	件数 321 割合 96.4%	10 3.0%	1 0.3%	1 0.3%	0 0.0%	333	[Bar Chart]
	4 教員の話し方は聞き取りやすかったですか。	4.79	4.95	99.4%	件数 321 割合 96.4%	10 3.0%	1 0.3%	1 0.3%	0 0.0%	333	[Bar Chart]
	5 教員の意欲や熱意は感じられましたか。	4.85	4.95	99.1%	件数 322 割合 96.7%	8 2.4%	2 0.6%	1 0.3%	0 0.0%	333	[Bar Chart]
	6 教え方はわかりやすかったですか。	4.76	4.93	98.5%	件数 318 割合 95.5%	10 3.0%	3 0.9%	2 0.6%	0 0.0%	333	[Bar Chart]
	7 授業計画(シラバス)に沿った授業が行われていましたか。	4.87	4.95	99.4%	件数 321 割合 96.4%	10 3.0%	1 0.3%	1 0.3%	0 0.0%	333	[Bar Chart]
	8 教員は良好な勉強環境を保つよう、不適切な受講態度等に対応していましたか。	4.83	4.95	99.1%	件数 321 割合 96.4%	9 2.7%	3 0.9%	0 0.0%	0 0.0%	333	[Bar Chart]
	9 授業の進度は適切でしたか。	4.86	4.95	99.1%	件数 321 割合 96.4%	9 2.7%	2 0.6%	1 0.3%	0 0.0%	333	[Bar Chart]
	10 授業は全体として満足できるものでしたか。	4.80	4.95	99.1%	件数 320 割合 96.1%	10 3.0%	2 0.6%	1 0.3%	0 0.0%	333	[Bar Chart]
Ⅰ-1～Ⅰ-10 平均		4.82	4.95	99.2%	件数 3,206 割合 96.3%	98 2.9%	16 0.5%	10 0.3%	0 0.0%	3,330	[Bar Chart]
Ⅱ.この授業に対するあなたの取り組み姿勢をお聞きます	1 遅刻、早退なく受講した。	4.80	4.86	97.6%	件数 303 割合 91.0%	22 6.6%	4 1.2%	1 0.3%	3 0.9%	333	[Bar Chart]
	2 私語・居眠り・他ごと等することなく適切な態度で受講した。	4.71	4.90	99.1%	件数 303 割合 91.3%	26 7.8%	2 0.6%	0 0.0%	1 0.3%	332	[Bar Chart]
	3 授業に適した身だしなみ(服装・履物・ヘアスタイル等)で受講した。	4.89	4.96	99.1%	件数 324 割合 97.3%	6 1.8%	2 0.6%	0 0.0%	1 0.3%	333	[Bar Chart]
	4 授業内容について自主的に学習した。	4.56	4.86	96.7%	件数 304 割合 91.3%	18 5.4%	7 2.1%	3 0.9%	1 0.3%	333	[Bar Chart]
	5 授業に関係のあるニュースや社会の出来事に関心を持つようになった。	4.48	4.80	92.5%	件数 295 割合 88.6%	13 3.9%	21 6.3%	3 0.9%	1 0.3%	333	[Bar Chart]
	6 授業に必要な教科書・ノート・資料等を持参して受講した。	4.80	4.89	97.0%	件数 311 割合 93.4%	12 3.6%	8 2.4%	1 0.3%	1 0.3%	333	[Bar Chart]
	7 授業中、必要なことがらをノート・メモした。	4.77	4.90	97.6%	件数 310 割合 93.7%	13 3.9%	6 1.8%	1 0.3%	1 0.3%	331	[Bar Chart]
	8 この授業一回あたりの学習(予習+復習)は※	2.90	3.34	46.3%	件数 129 割合 39.3%	23 7.0%	69 21.0%	45 13.7%	62 18.9%	328	[Bar Chart]
Ⅱ-1～Ⅱ-8 平均		4.49	4.69	90.8%	件数 2,279 割合 85.8%	133 5.0%	119 4.5%	54 2.0%	71 2.7%	2,656	[Bar Chart]

※Ⅱ-8回答内容:「5.2時間以上」、「4.1時間30分」、「3.1時間」、「2.30分」、「1.0分」

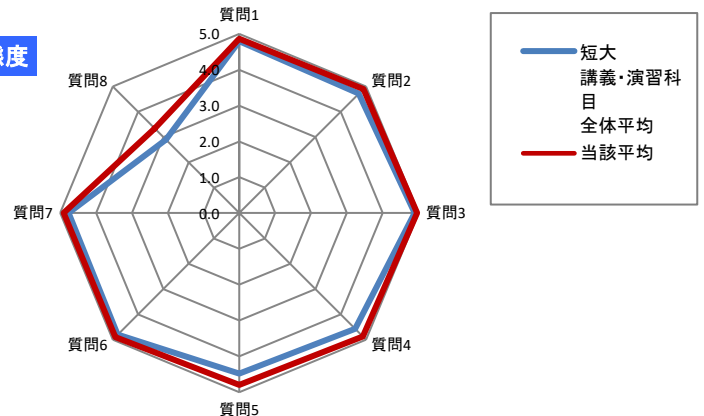
平均:「5.あてはまる」を5点、「4.ややあてはまる」を4点、「3.どちらとも言えない」を3点、「2.あまりあてはまらない」を2点、「1.あてはまらない」を1点として加重平均
肯定回答率:「5.あてはまる」、「4.ややあてはまる」の割合の合計

■平均グラフ

Ⅰ. 授業について



Ⅱ. 授業態度



2024年度 後期 授業評価アンケート集計結果

修文大学短期大学部

■集計区分
■授業形態

幼児教育学科 第一部
実験・実習・実技科目

■受講者数 15名
■回答者数 14名
■回答率 93.3%

※無回答・重複回答は集計対象外

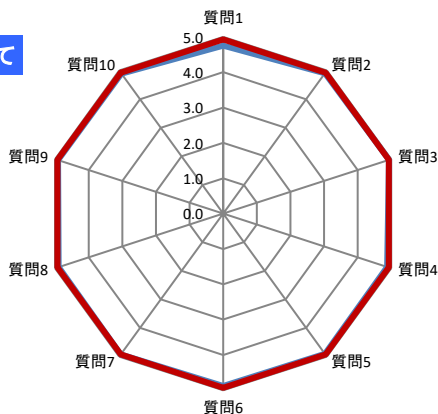
質問事項	短大 全体 平均	短大 実技 科目 実 験	当該 平均	回 答 定 率	項 目	5.あて はまる	4.やや あては まる	3.どち らとも 言えな い	2.あま りあて はまら ない	1.あて はまら ない	合 計	0% 25% 50% 75% 100%					
						件数	割合	件数	割合	件数		割合	件数	割合	件数	割合	<ul style="list-style-type: none"> ■あてはまる ■ややあてはまる ■どちらとも言えない ■あまりあてはまらない ■あてはまらない
I. この授業についての意見を聞かせてください	1	授業の開始時間、終了時間は適切でしたか。	4.75	4.93	100.0%	件数	13	1	0	0	0	14	[Bar chart showing 92.9% 'あてはまる']				
	割合	92.9%	7.1%	0.0%	0.0%	0.0%											
	2	授業内容を理解できましたか。	4.90	4.93	100.0%	件数	13	1	0	0	0	14	[Bar chart showing 92.9% 'あてはまる']				
	割合	92.9%	7.1%	0.0%	0.0%	0.0%											
	3	有益な知識、技術、情報、経験などが得られましたか。	4.93	4.93	100.0%	件数	13	1	0	0	0	14	[Bar chart showing 92.9% 'あてはまる']				
	割合	92.9%	7.1%	0.0%	0.0%	0.0%											
	4	教員の話し方は聞き取りやすかったですか。	4.88	4.93	100.0%	件数	13	1	0	0	0	14	[Bar chart showing 92.9% 'あてはまる']				
	割合	92.9%	7.1%	0.0%	0.0%	0.0%											
	5	教員の意欲や熱意は感じられましたか。	4.91	4.93	100.0%	件数	13	1	0	0	0	14	[Bar chart showing 92.9% 'あてはまる']				
	割合	92.9%	7.1%	0.0%	0.0%	0.0%											
6	教え方はわかりやすかったですか。	4.88	4.93	100.0%	件数	13	1	0	0	0	14	[Bar chart showing 92.9% 'あてはまる']					
割合	92.9%	7.1%	0.0%	0.0%	0.0%												
7	授業計画(シラバス)に沿った授業が行われていましたか。	4.93	4.93	100.0%	件数	13	1	0	0	0	14	[Bar chart showing 92.9% 'あてはまる']					
割合	92.9%	7.1%	0.0%	0.0%	0.0%												
8	学生への指示、安全への配慮は適切でしたか。	4.89	4.93	100.0%	件数	13	1	0	0	0	14	[Bar chart showing 92.9% 'あてはまる']					
割合	92.9%	7.1%	0.0%	0.0%	0.0%												
9	授業の進度は適切でしたか。	4.91	4.93	100.0%	件数	13	1	0	0	0	14	[Bar chart showing 92.9% 'あてはまる']					
割合	92.9%	7.1%	0.0%	0.0%	0.0%												
10	授業は全体として満足できるものでしたか。	4.90	4.93	100.0%	件数	13	1	0	0	0	14	[Bar chart showing 92.9% 'あてはまる']					
割合	92.9%	7.1%	0.0%	0.0%	0.0%												
I-1~I-10 平均		4.89	4.93	100.0%	件数	130	10	0	0	0	140	[Bar chart showing 92.9% 'あてはまる']					
割合	92.9%	7.1%	0.0%	0.0%	0.0%												
II. この授業に対するあなたの取り組み姿勢をお聞きます	1	遅刻、早退なく受講した。	4.89	4.79	100.0%	件数	11	3	0	0	0	14	[Bar chart showing 78.6% 'あてはまる', 21.4% 'ややあてはまる']				
	割合	78.6%	21.4%	0.0%	0.0%	0.0%											
	2	私語・居眠り・他ごと等することなく適切な態度で受講した。	4.88	4.79	100.0%	件数	11	3	0	0	0	14	[Bar chart showing 78.6% 'あてはまる', 21.4% 'ややあてはまる']				
	割合	78.6%	21.4%	0.0%	0.0%	0.0%											
	3	授業に適した身だしなみ(服装・履物・ヘアスタイル等)で受講した。	4.96	4.86	100.0%	件数	12	2	0	0	0	14	[Bar chart showing 85.7% 'あてはまる', 14.3% 'ややあてはまる']				
	割合	85.7%	14.3%	0.0%	0.0%	0.0%											
	4	授業内容について自主的に学習した。	4.70	4.79	92.9%	件数	12	1	1	0	0	14	[Bar chart showing 85.7% 'あてはまる', 7.1% 'ややあてはまる', 7.1% 'どちらとも言えない']				
	割合	85.7%	7.1%	7.1%	0.0%	0.0%											
	5	授業に関係のあるニュースや社会の出来事に関心を持つようになった。	4.63	4.79	92.9%	件数	12	1	1	0	0	14	[Bar chart showing 85.7% 'あてはまる', 7.1% 'ややあてはまる', 7.1% 'どちらとも言えない']				
割合	85.7%	7.1%	7.1%	0.0%	0.0%												
6	授業に必要な教科書・ノート・資料等を持参して受講した。	4.86	4.79	92.9%	件数	12	1	1	0	0	14	[Bar chart showing 85.7% 'あてはまる', 7.1% 'ややあてはまる', 7.1% 'どちらとも言えない']					
割合	85.7%	7.1%	7.1%	0.0%	0.0%												
7	指示を守り、安全に受講した。	4.91	4.85	100.0%	件数	11	2	0	0	0	13	[Bar chart showing 84.6% 'あてはまる', 15.4% 'ややあてはまる']					
割合	84.6%	15.4%	0.0%	0.0%	0.0%												
8	この授業一回あたりの学習(予習+復習)は※	3.04	3.14	35.7%	件数	4	1	4	3	2	14	[Bar chart showing 28.6% 'あてはまる', 7.1% 'ややあてはまる', 28.6% 'どちらとも言えない', 21.4% 'あまりあてはまらない', 14.3% 'あてはまらない']					
割合	28.6%	7.1%	28.6%	21.4%	14.3%												
II-1~II-8 平均		4.61	4.59	89.2%	件数	85	14	7	3	2	111	[Bar chart showing 76.6% 'あてはまる', 12.6% 'ややあてはまる', 6.3% 'どちらとも言えない', 2.7% 'あまりあてはまらない', 1.8% 'あてはまらない']					
割合	76.6%	12.6%	6.3%	2.7%	1.8%												

※II-8回答内容:「5.2時間以上」、「4.1時間30分」、「3.1時間」、「2.30分」、「1.0分」

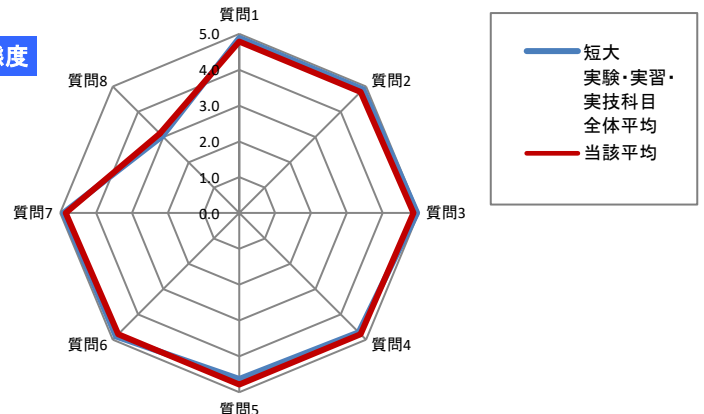
平均:「5.あてはまる」を5点、「4.ややあてはまる」を4点、「3.どちらとも言えない」を3点、「2.あまりあてはまらない」を2点、「1.あてはまらない」を1点として加重平均
肯定回答率:「5.あてはまる」、「4.ややあてはまる」の割合の合計

■平均グラフ

I. 授業について



II. 授業態度



2024年度 後期 授業評価アンケート集計結果

修文大学短期大学部

■集計区分
■授業形態

幼児教育学科 第三部
講義・演習科目

■受講者数 1,610名
■回答者数 1,375名
■回答率 85.4%

※無回答・重複回答は集計対象外

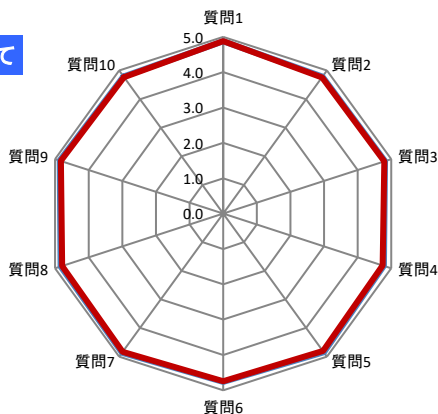
質問事項	全科目 短大 講義・演習 平均	当該平均	肯定 回答率	項目	評価					合計	0% 25% 50% 75% 100%	
					5.あて はまる	4.やや あては まる	3.どち らとも 言えな い	2.あま りあて はまら ない	1.あて はまら ない			
Ⅰ.この授業についての意見を聞かせてください	1 授業の開始時間、終了時間は適切でしたか。	4.88	4.88	98.3%	件数	1,235	116	21	2	0	1,374	[Bar Chart]
	割合	89.9%	8.4%	1.5%	0.1%	0.0%						
	2 授業内容を理解できましたか。	4.79	4.76	95.6%	件数	1,118	196	55	5	1	1,375	[Bar Chart]
	割合	81.3%	14.3%	4.0%	0.4%	0.1%						
	3 有益な知識、技術、情報、経験などが得られましたか。	4.82	4.79	96.1%	件数	1,145	176	52	1	0	1,374	[Bar Chart]
	割合	83.3%	12.8%	3.8%	0.1%	0.0%						
	4 教員の話し方は聞き取りやすかったですか。	4.79	4.75	94.4%	件数	1,123	174	61	11	5	1,374	[Bar Chart]
	割合	81.7%	12.7%	4.4%	0.8%	0.4%						
	5 教員の意欲や熱意は感じられましたか。	4.85	4.81	96.2%	件数	1,168	155	47	2	3	1,375	[Bar Chart]
	割合	84.9%	11.3%	3.4%	0.1%	0.2%						
6 教え方はわかりやすかったですか。	4.76	4.74	94.5%	件数	1,118	181	56	16	3	1,374	[Bar Chart]	
割合	81.4%	13.2%	4.1%	1.2%	0.2%							
7 授業計画(シラバス)に沿った授業が行われていましたか。	4.87	4.84	97.2%	件数	1,187	147	38	1	0	1,373	[Bar Chart]	
割合	86.5%	10.7%	2.8%	0.1%	0.0%							
8 教員は良好な勉強環境を保つよう、不適切な受講態度等に対応していましたか。	4.83	4.79	95.2%	件数	1,156	153	62	3	1	1,375	[Bar Chart]	
割合	84.1%	11.1%	4.5%	0.2%	0.1%							
9 授業の進度は適切でしたか。	4.86	4.83	96.4%	件数	1,190	135	46	3	1	1,375	[Bar Chart]	
割合	86.5%	9.8%	3.3%	0.2%	0.1%							
10 授業は全体として満足できるものでしたか。	4.80	4.77	95.1%	件数	1,136	171	58	8	1	1,374	[Bar Chart]	
割合	82.7%	12.4%	4.2%	0.6%	0.1%							
I-1~I-10 平均	4.82	4.80	95.9%	件数	11,576	1,604	496	52	15	13,743	[Bar Chart]	
割合	84.2%	11.7%	3.6%	0.4%	0.1%							
Ⅱ.この授業に対するあなたの取り組み姿勢をお聞きます	1 遅刻、早退なく受講した。	4.80	4.69	92.9%	件数	1,059	215	79	17	1	1,371	[Bar Chart]
	割合	77.2%	15.7%	5.8%	1.2%	0.1%						
	2 私語・居眠り・他ごと等することなく適切な態度で受講した。	4.71	4.64	93.2%	件数	985	294	85	8	1	1,373	[Bar Chart]
	割合	71.7%	21.4%	6.2%	0.6%	0.1%						
	3 授業に適した身だしなみ(服装・履物・ヘアスタイル等)で受講した。	4.89	4.83	96.6%	件数	1,184	142	45	1	0	1,372	[Bar Chart]
	割合	86.3%	10.3%	3.3%	0.1%	0.0%						
	4 授業内容について自主的に学習した。	4.56	4.48	86.5%	件数	880	307	157	19	9	1,372	[Bar Chart]
	割合	64.1%	22.4%	11.4%	1.4%	0.7%						
5 授業に関係のあるニュースや社会の出来事に関心を持つようになった。	4.48	4.42	84.0%	件数	838	313	192	15	13	1,371	[Bar Chart]	
割合	61.1%	22.8%	14.0%	1.1%	0.9%							
6 授業に必要な教科書・ノート・資料等を持参して受講した。	4.80	4.70	92.6%	件数	1,077	190	86	8	7	1,368	[Bar Chart]	
割合	78.7%	13.9%	6.3%	0.6%	0.5%							
7 授業中、必要なことがらをノート・メモした。	4.77	4.65	91.9%	件数	1,023	228	91	11	8	1,361	[Bar Chart]	
割合	75.2%	16.8%	6.7%	0.8%	0.6%							
8 この授業一回あたりの学習(予習+復習)は※	2.90	2.81	27.4%	件数	220	153	387	344	257	1,361	[Bar Chart]	
割合	16.2%	11.2%	28.4%	25.3%	18.9%							
II-1~II-8 平均	4.49	4.40	83.2%	件数	7,266	1,842	1,122	423	296	10,949	[Bar Chart]	
割合	66.4%	16.8%	10.2%	3.9%	2.7%							

※II-8回答内容:「5.2時間以上」、「4.1時間30分」、「3.1時間」、「2.30分」、「1.0分」

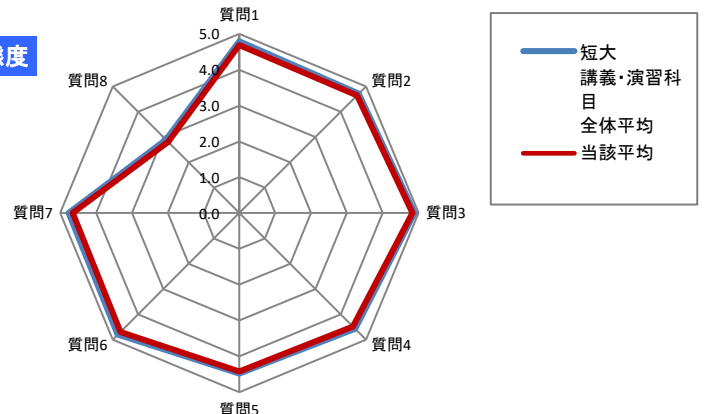
平均:「5.あてはまる」を5点、「4.ややあてはまる」を4点、「3.どちらとも言えない」を3点、「2.あまりあてはまらない」を2点、「1.あてはまらない」を1点として加重平均
肯定回答率:「5.あてはまる」、「4.ややあてはまる」の割合の合計

■平均グラフ

I. 授業について



II. 授業態度



2024年度 後期 授業評価アンケート集計結果

修文大学短期大学部

■集計区分
■授業形態

幼児教育学科 第三部
実験・実習・実技科目

■受講者数 127名
■回答者数 107名
■回答率 84.3%

※無回答・重複回答は集計対象外

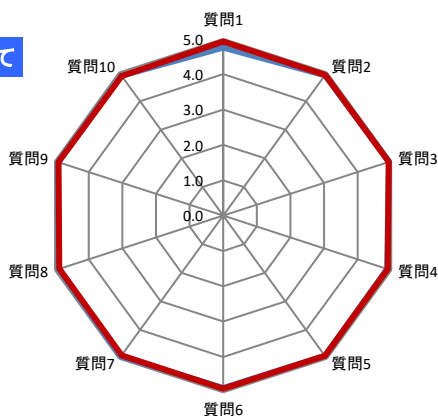
質問事項	短大 実技科目 平均	当該 平均	肯定 回答率	項目	5.あて はまる	4.やや あては まる	3.どち らとも 言えな い	2.あま りあて はまら ない	1.あて はまら ない	合計	0% 25% 50% 75% 100%				
											割合	割合	割合	割合	割合
I. この授業についての意見を聞かせてください	1 授業の開始時間、終了時間は適切でしたか。	4.75	4.93	100.0%	件数 99	8	0	0	0	107	[Bar chart showing 92.5% '5.あてはまる']				
	割合 92.5%	7.5%	0.0%	0.0%	0.0%										
	2 授業内容を理解できましたか。	4.90	4.92	100.0%	件数 98	9	0	0	0	107	[Bar chart showing 91.6% '5.あてはまる']				
	割合 91.6%	8.4%	0.0%	0.0%	0.0%										
	3 有益な知識、技術、情報、経験などが得られましたか。	4.93	4.93	100.0%	件数 99	8	0	0	0	107	[Bar chart showing 92.5% '5.あてはまる']				
	割合 92.5%	7.5%	0.0%	0.0%	0.0%										
	4 教員の話し方は聞き取りやすかったですか。	4.88	4.90	99.1%	件数 97	9	1	0	0	107	[Bar chart showing 90.7% '5.あてはまる']				
	割合 90.7%	8.4%	0.9%	0.0%	0.0%										
	5 教員の意欲や熱意は感じられましたか。	4.91	4.91	99.1%	件数 98	8	1	0	0	107	[Bar chart showing 91.6% '5.あてはまる']				
	割合 91.6%	7.5%	0.9%	0.0%	0.0%										
6 教え方はわかりやすかったですか。	4.88	4.90	99.1%	件数 97	9	1	0	0	107	[Bar chart showing 90.7% '5.あてはまる']					
割合 90.7%	8.4%	0.9%	0.0%	0.0%											
7 授業計画(シラバス)に沿った授業が行われていましたか。	4.93	4.89	99.1%	件数 96	10	1	0	0	107	[Bar chart showing 89.7% '5.あてはまる']					
割合 89.7%	9.3%	0.9%	0.0%	0.0%											
8 学生への指示、安全への配慮は適切でしたか。	4.89	4.87	98.1%	件数 96	9	1	1	0	107	[Bar chart showing 89.7% '5.あてはまる']					
割合 89.7%	8.4%	0.9%	0.9%	0.0%											
9 授業の進度は適切でしたか。	4.91	4.90	100.0%	件数 96	11	0	0	0	107	[Bar chart showing 89.7% '5.あてはまる']					
割合 89.7%	10.3%	0.0%	0.0%	0.0%											
10 授業は全体として満足できるものでしたか。	4.90	4.88	99.1%	件数 95	11	1	0	0	107	[Bar chart showing 88.8% '5.あてはまる']					
割合 88.8%	10.3%	0.9%	0.0%	0.0%											
I-1~I-10 平均	4.89	4.90	99.3%	件数 971	92	6	1	0	1,070	[Bar chart showing 90.7% '5.あてはまる']					
割合 90.7%	8.6%	0.6%	0.1%	0.0%											
II. この授業に対するあなたの取り組み姿勢をお聞きます	1 遅刻、早退なく受講した。	4.89	4.78	94.4%	件数 91	10	4	2	0	107	[Bar chart showing 85.0% '5.あてはまる']				
	割合 85.0%	9.3%	3.7%	1.9%	0.0%										
	2 私語・居眠り・他ごと等することなく適切な態度で受講した。	4.88	4.81	97.2%	件数 92	12	1	2	0	107	[Bar chart showing 86.0% '5.あてはまる']				
	割合 86.0%	11.2%	0.9%	1.9%	0.0%										
	3 授業に適した身だしなみ(服装・履物・ヘアスタイル等)で受講した。	4.96	4.91	99.1%	件数 98	8	1	0	0	107	[Bar chart showing 91.6% '5.あてはまる']				
	割合 91.6%	7.5%	0.9%	0.0%	0.0%										
	4 授業内容について自主的に学習した。	4.70	4.63	92.5%	件数 79	20	5	2	1	107	[Bar chart showing 73.8% '5.あてはまる']				
	割合 73.8%	18.7%	4.7%	1.9%	0.9%										
5 授業に関係のあるニュースや社会の出来事に関心を持つようになった。	4.63	4.55	90.7%	件数 72	25	8	1	1	107	[Bar chart showing 67.3% '5.あてはまる']					
割合 67.3%	23.4%	7.5%	0.9%	0.9%											
6 授業に必要な教科書・ノート・資料等を持参して受講した。	4.86	4.73	96.3%	件数 84	19	2	2	0	107	[Bar chart showing 78.5% '5.あてはまる']					
割合 78.5%	17.8%	1.9%	1.9%	0.0%											
7 指示を守り、安全に受講した。	4.91	4.80	97.2%	件数 89	14	2	1	0	106	[Bar chart showing 84.0% '5.あてはまる']					
割合 84.0%	13.2%	1.9%	0.9%	0.0%											
8 この授業一回あたりの学習(予習+復習)は※	3.04	2.82	28.0%	件数 17	13	32	24	21	107	[Bar chart showing 15.9% '5.あてはまる']					
割合 15.9%	12.1%	29.9%	22.4%	19.6%											
II-1~II-8 平均	4.61	4.50	86.9%	件数 622	121	55	34	23	855	[Bar chart showing 72.7% '5.あてはまる']					
割合 72.7%	14.2%	6.4%	4.0%	2.7%											

※II-8回答内容:「5.2時間以上」、「4.1時間30分」、「3.1時間」、「2.30分」、「1.0分」

平均:「5.あてはまる」を5点、「4.ややあてはまる」を4点、「3.どちらとも言えない」を3点、「2.あまりあてはまらない」を2点、「1.あてはまらない」を1点として加重平均
肯定回答率:「5.あてはまる」、「4.ややあてはまる」の割合の合計

■平均グラフ

I. 授業について



II. 授業態度

