

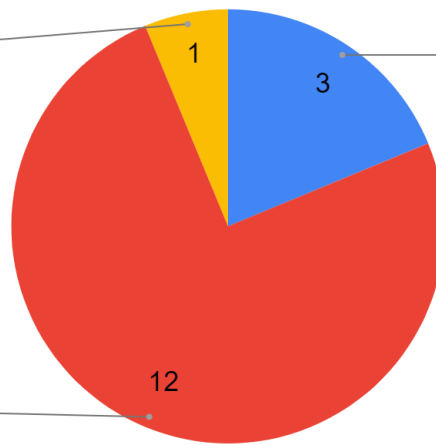
2023 年度(令和 5 年度) 健康栄養学部 卒業時アンケート集計結果

1. 「建学の精神（国家・社会に貢献できる人材の育成）」についてお尋ねします。上記の精神を理解し大学生活に取り組みましたか？

③あまり理解していなかった
6.3%

①充分理解し取り組んだ
18.8%

②やや理解し取り組んだ
75.0%



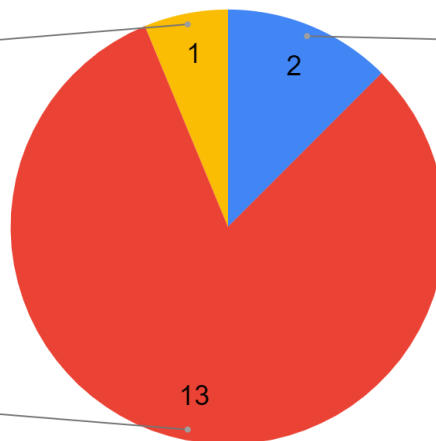
回答者数 16 名 【平均値：3.1】

2. 「教育研究上の理念（人間を重視し、人間の生き方の創造に貢献できる人材の育成）」についてお尋ねします。上記の理念を理解し学修に取り組みましたか？

③あまり理解していなかった
6.3%

①充分理解し取り組んだ
12.5%

②やや理解し取り組んだ
81.3%



回答者数 16 名 【平均値：3.1】

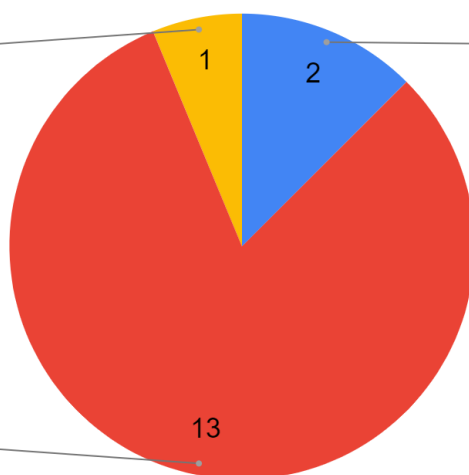
3. 健康栄養学部ディプロマポリシー（卒業認定・学位授与の方針）のそれぞれの項目について、どれだけ身についたと思いますか？

3-1 豊かな人間性と高い倫理観

③少し身についている
6.3%

①大いに身についている
12.5%

②ある程度は身についている
81.3%

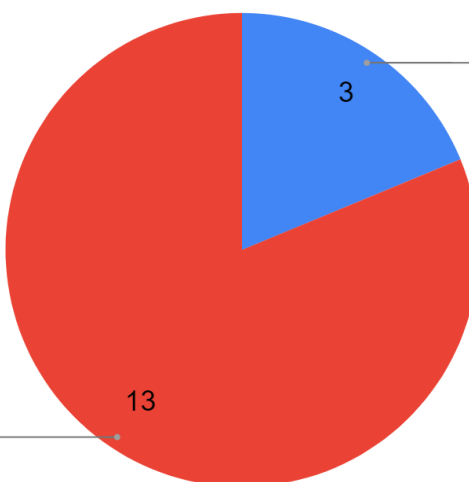


回答者数 16 名 【平均値：3.1】

3-2 食・栄養・健康に関する幅広い知識・技術

①大いに身についている
18.8%

②ある程度は身についている
81.3%



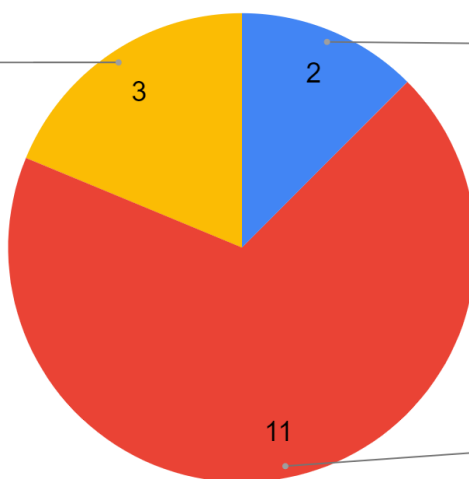
回答者数 42 名 【平均値：3.2】

3-3 食・栄養の観点から健康を総合的にマネジメントできる能力

③少し身についている
18.8%

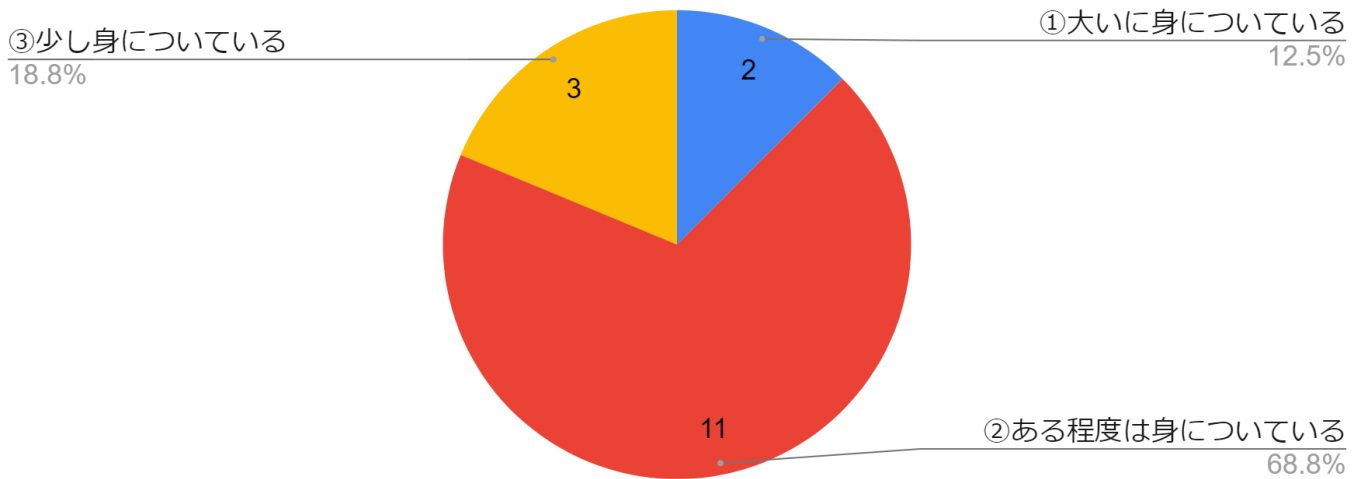
①大いに身についている
12.5%

②ある程度は身についている
68.8%



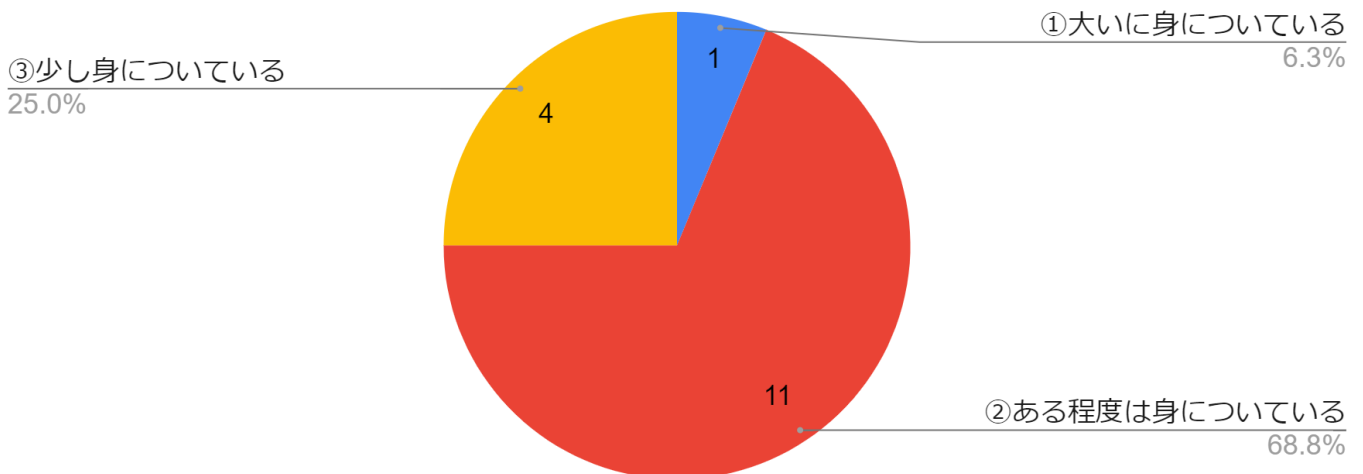
回答者数 16 名 【平均値：2.9】

3-4 食・栄養の専門家として個人の栄養状態を把握し、適正な栄養管理を行う能力



回答者数 16 名 【平均値：2.9】

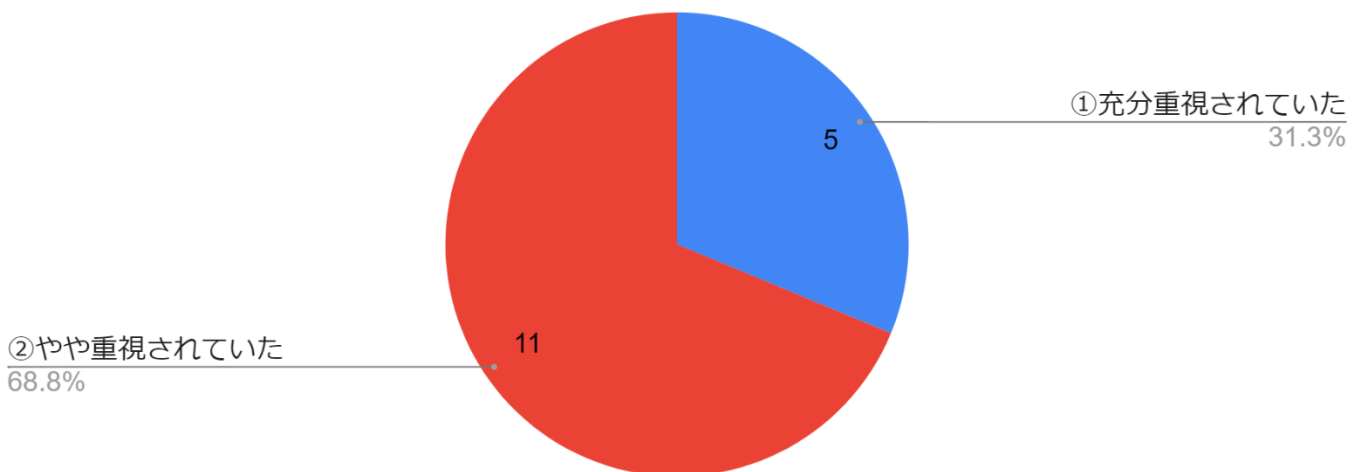
3-5 グローバル社会に対応したコミュニケーション能力



回答者数 16 名 【平均値：2.8】

4.本学での学修内容や方法について下記の面は重視されていたと思いますか？

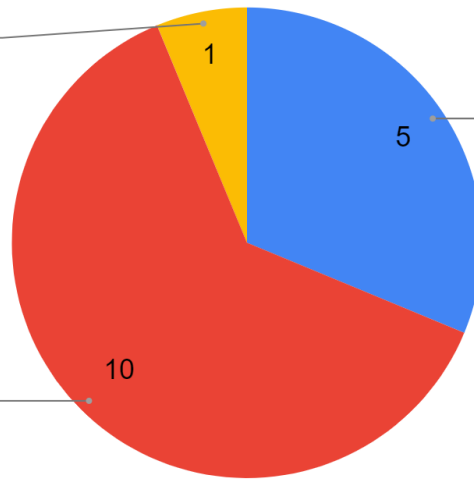
4-1 専門分野の理論や概念の学修(講義での学修)



回答者数 16 名 【平均値：3.3】

4-2 コミュニケーション能力の習得(グループワークなど)

③あまり重視されていなかった
6.3%



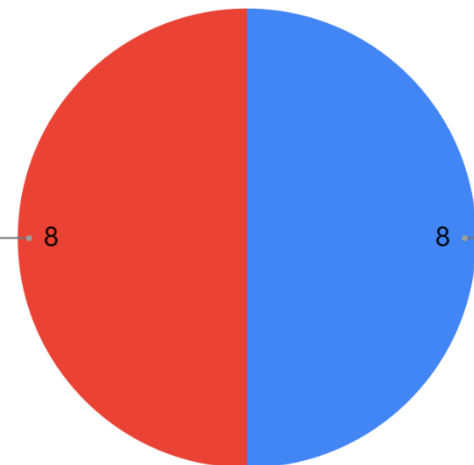
①充分重視されていた
31.3%

②やや重視されていた
62.5%

回答者数 16 名 【平均値 : 3.3】

4-3 実践能力の修得(臨地実習等)

②やや重視されていた
50.0%



①充分重視されていた
50.0%

回答者数 16 名 【平均値 : 3.5】

4-4 学修内容や方法について印象に残っている授業科目は何ですか、具体的にどのようなことが印象に残っていますか？印象に残っている授業科目があれば記入してください。(授業科目とその理由を具体的に記入してください。)

・ グラフ以外の質問の回答は省略しています。

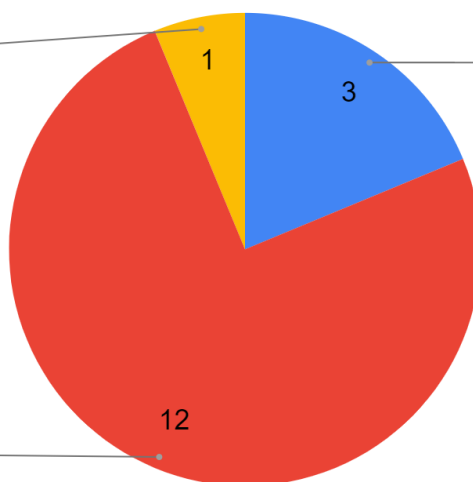
5. 本学において、学修に必要な条件は充実していましたか？

5-1 学修全般に関する指導体制

③あまり充実していなかった
6.3%

①大変充実していた
18.8%

②やや充実していた
75.0%

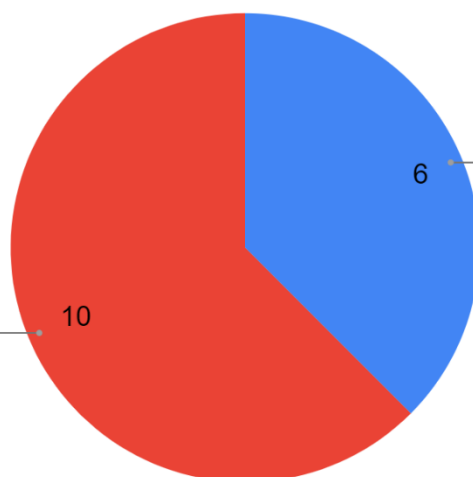


回答者数 16 名 【平均値：3.1】

5-2 授業の多様さ(多さ)

①大変充実していた
37.5%

②やや充実していた
62.5%



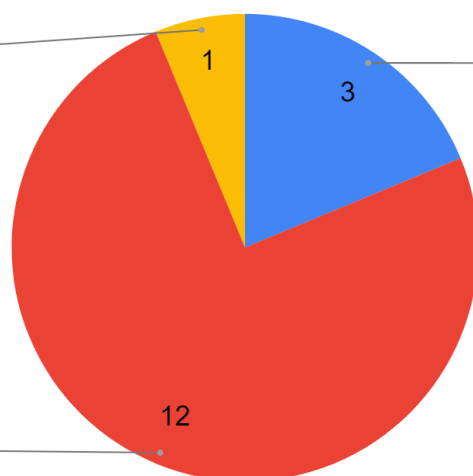
回答者数 16 名 【平均値：3.4】

5-3 授業における実学性(実践で役立つ授業)の重視

③あまり充実していなかった
6.3%

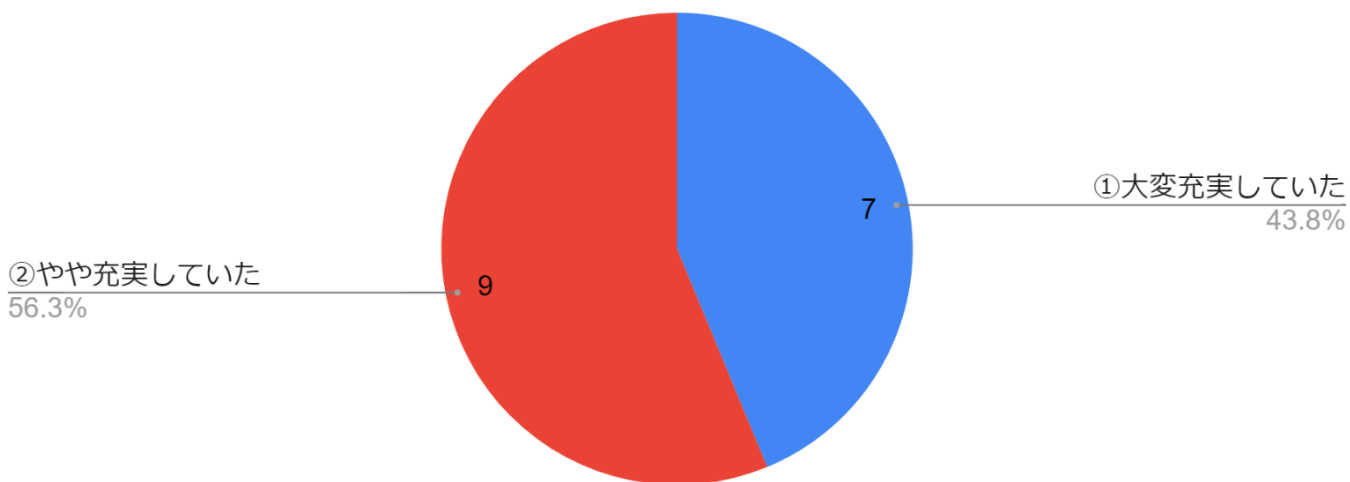
①大変充実していた
18.8%

②やや充実していた
75.0%



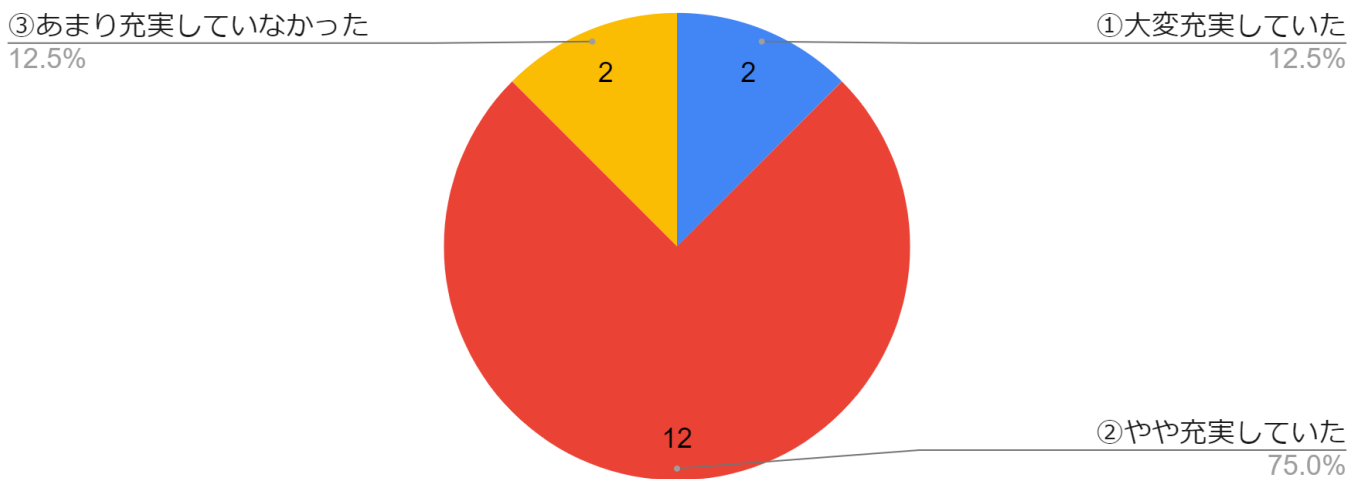
回答者数 16 名 【平均値：3.1】

5-4 実習用具・実験機器



回答者数 16 名 【平均値：3.4】

5-5 シラバスの充実度



回答者数 16 名 【平均値：3.0】

5-6 本学における学修に対する意見・要望要望があれば記入してください。

・グラフ以外の質問の回答は省略しています。

6.本学での学修経験等について伺います。

6-1 国家試験を受験予定の方に伺います。本学での国家試験対策講座等は役立ちましたか？

④全く役立っていなかった

6.3%

③あまり役立っていなかった

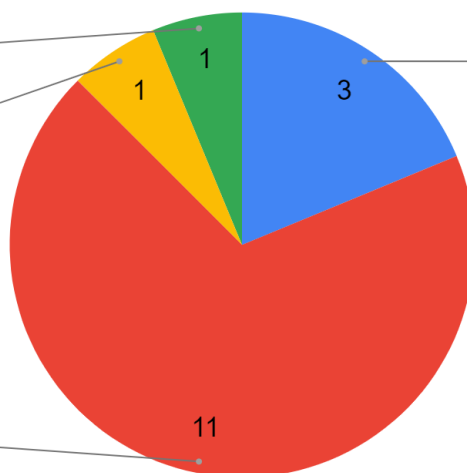
6.3%

①大変役立った

18.8%

②やや役立った

68.8%



回答者数 16 名 【平均値：3.0】

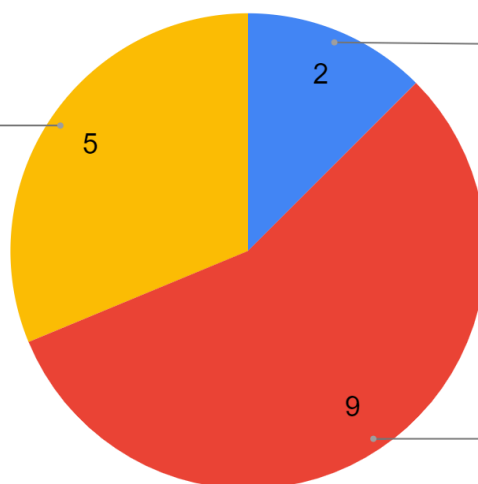
6-2 国家試験の模擬試験の頻度について

①多すぎた

12.5%

③やや少なかった

31.3%



②やや多すぎた

56.3%

回答者数 16 名 【平均値：2.8】

6-3.国家試験対策講座等はどうのような対策講座であると良いと思われましたか？また、必要なサポート等があれば自由にご記入ください。

・グラフ以外の質問の回答は省略しています。

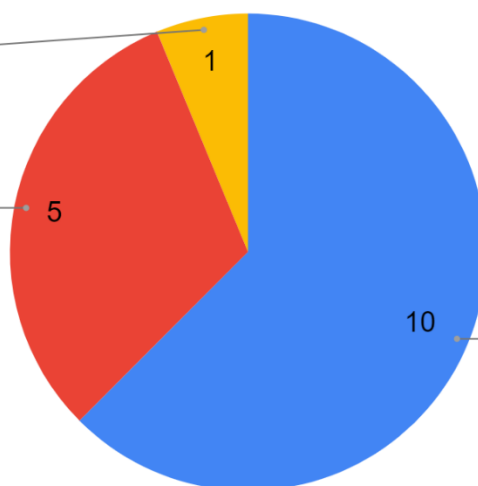
7.学修以外のことについて伺います。なお、選んだ結果について意見があれば記入してください。

7-1 ①ゼミ制について

③あまり良くなかった
6.3%

②良かった
31.3%

①大変良かった
62.5%



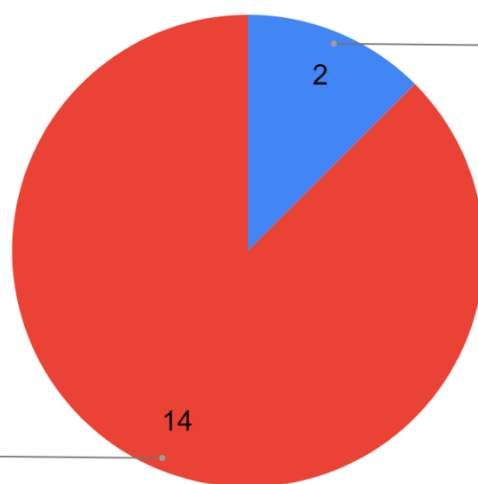
回答者数 16 名 【平均値：3.6】

7-1 ②意見・要望があれば記入してください。
・グラフ以外の質問の回答は省略しています。

7-2 ①就職・進学指導について

①大変良かった
12.5%

②良かった
87.5%



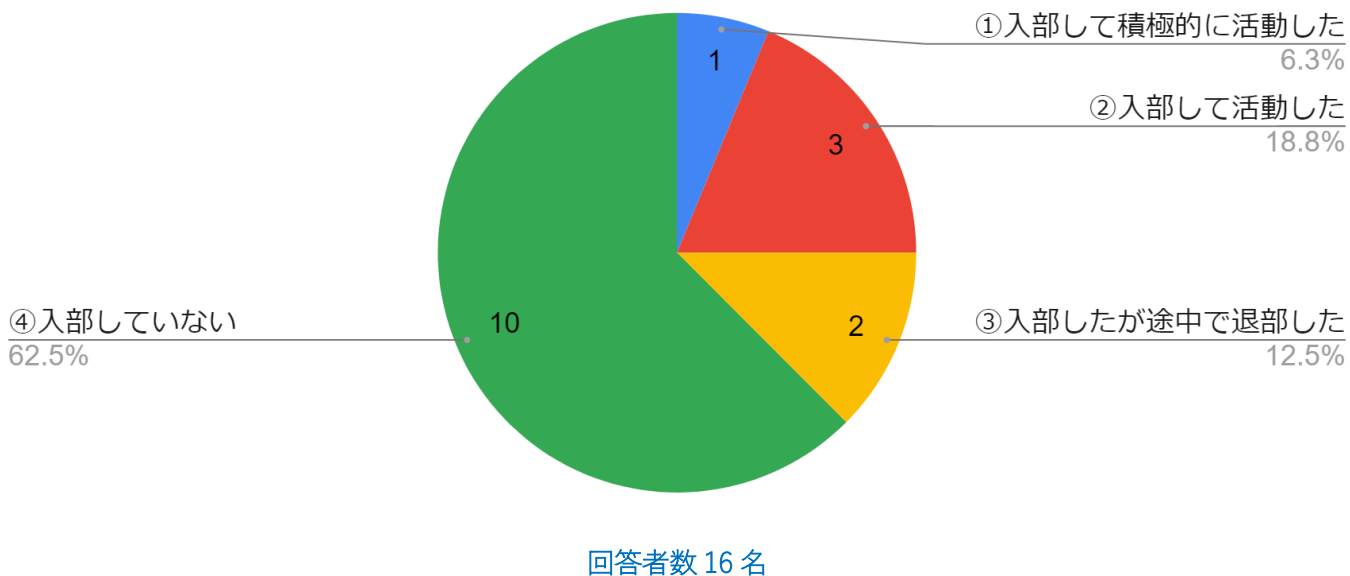
回答者数 16 名 【平均値：3.1】

7-2 ②意見・要望があれば記入してください。
・グラフ以外の質問の回答は省略しています。

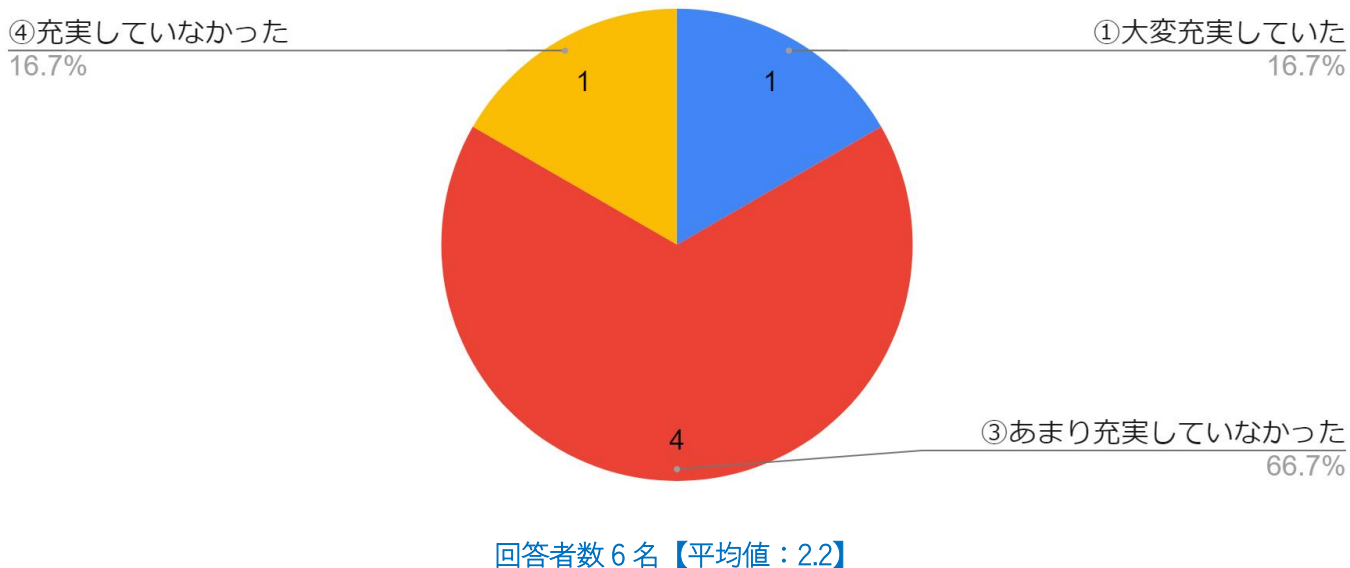
7-3 学生相談室を利用した方で、意見・要望があれば記入してください。
・グラフ以外の質問の回答は省略しています。

7-4 医務室を利用した方で、意見・要望があれば記入してください。
・グラフ以外の質問の回答は省略しています。

7-5 クラブ・同好会活動について、伺います。



7-5-1 上記で①.②.③を回答した方に伺います。クラブ・同好会活動は充実したものでしたか？



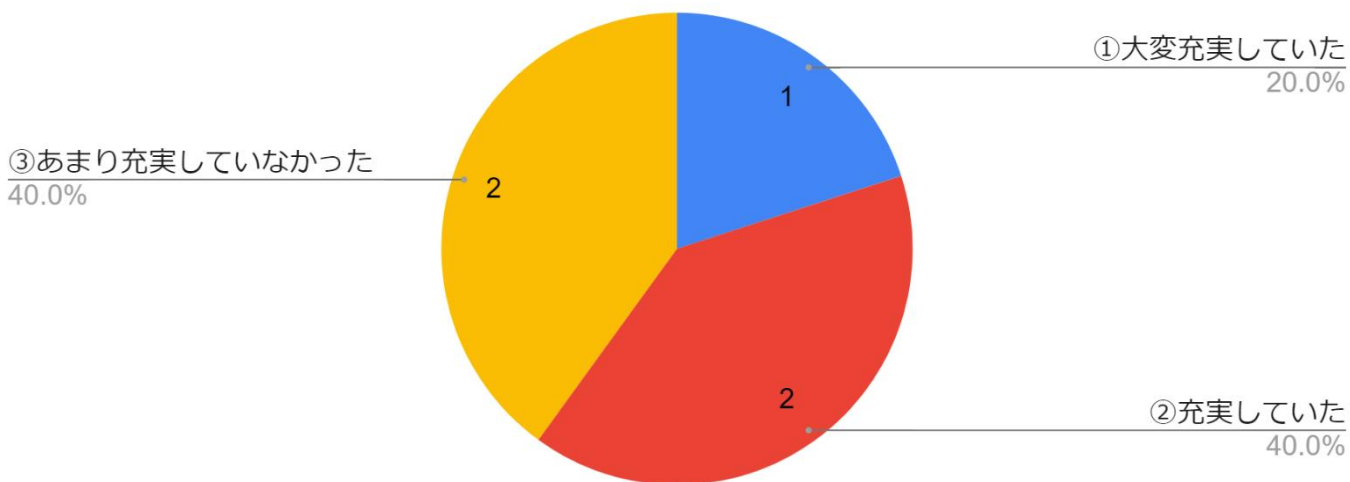
7-5-2 全員に伺います。倶楽部・同好会活動について、意見・要望があれば記入してください。

・ グラフ以外の質問の回答は省略しています。

7-5-3 全員に伺います。現在のクラブ・同好会以外にあったら良かったと思われるクラブ・同好会があれば記入してください。

・ グラフ以外の質問の回答は省略しています。

7-6 ①大学祭について

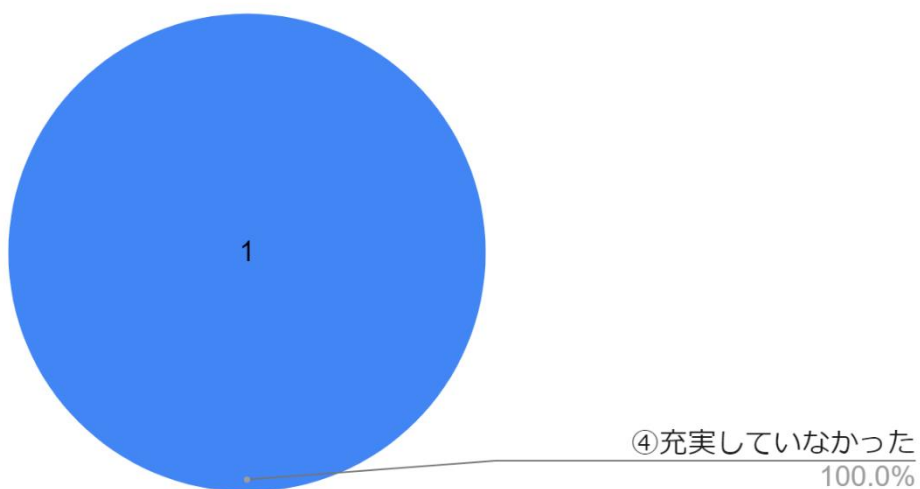


回答者数 5 名 【平均値：2.8】

7-6 ②意見・要望があれば記入してください。

・ グラフ以外の質問の回答は省略しています。

7-7 ①スポーツ大会について



回答者数 1 名 【平均値：1.0】

7-7 ②意見・要望があれば記入してください。

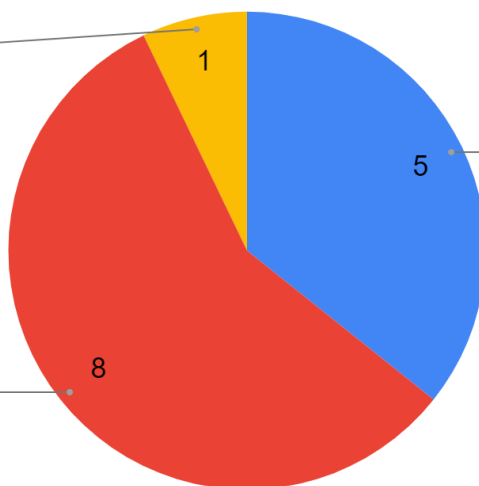
・ グラフ以外の質問の回答は省略しています。

7-8 ①事務局での対応について

③あまり良くなかった
7.1%

②良かった
57.1%

①大変良かった
35.7%



回答者数 14 名 【平均値：3.3】

7-8 ②意見・要望があれば記入してください。

・グラフ以外の質問の回答は省略しています。

7-9 ①海外研修制度について（参加された方のみ回答してください。）

・グラフ以外の質問の回答は省略しています。

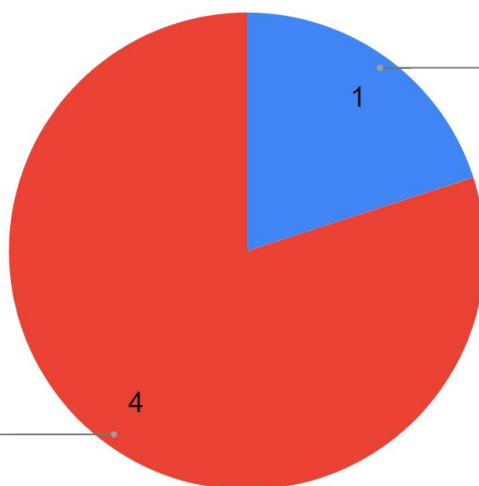
7-9 ②意見・要望があれば記入してください。

・グラフ以外の質問の回答は省略しています。

7-10 ①奨学金制度や経済的な学生支援について

①大変充実した内容であった
20.0%

②やや充実した内容であった
80.0%



回答者数 5 名 【平均値：3.2】

7-10 ②意見・要望があれば記入してください。

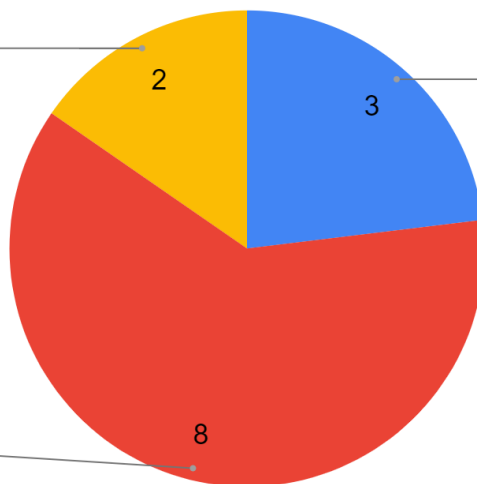
・グラフ以外の質問の回答は省略しています。

7-11 ①通学バスの利便性(本数・時間帯等)について

④満足していなかった
15.4%

②やや満足していた
23.1%

③あまり満足していなかった
61.5%



回答者数 13 名 【平均値 : 1.9】

7-11 ②意見・要望があれば記入してください。

・グラフ以外の質問の回答は省略しています。

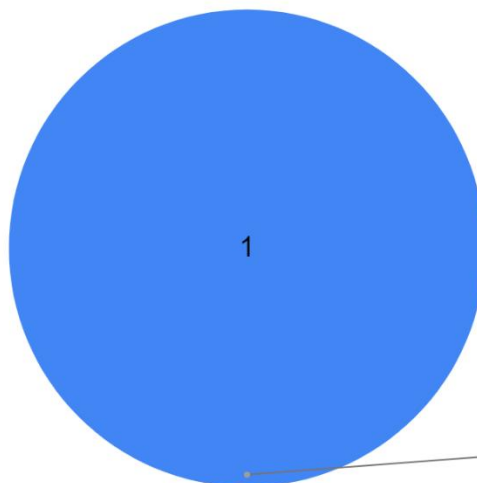
7-12 ①アルバイト情報(学内掲示またはホームページ内掲載)について

・グラフ以外の質問の回答は省略しています。

7-12 ②意見・要望があれば記入してください。

・グラフ以外の質問の回答は省略しています。

7-13 ①学生寮(桃花寮)について



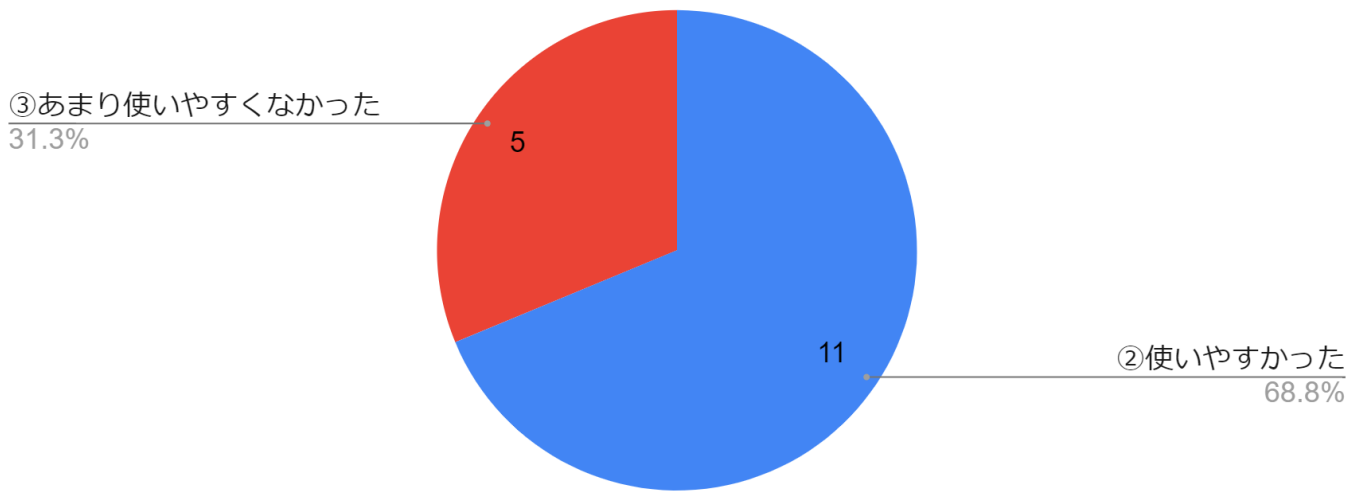
①満足していた
100.0%

回答者数 1 名 【平均値 : 4.0】

7-13 ②意見・要望があれば記入してください。

・グラフ以外の質問の回答は省略しています。

7-14 ①ポータルサイトの使い勝手や利便性について

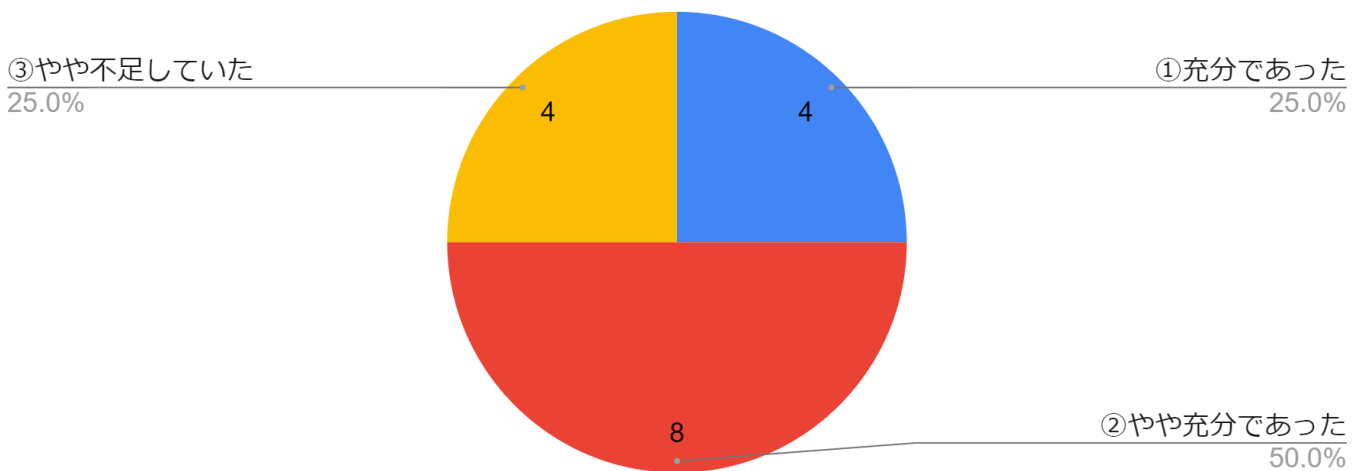


回答者数 16 名 【平均値：2.7】

7-14 ②意見・要望があれば記入してください。

・グラフ以外の質問の回答は省略しています。

8-1 本学ホームページは情報発信機能として十分に情報を発信していたと思いますか。



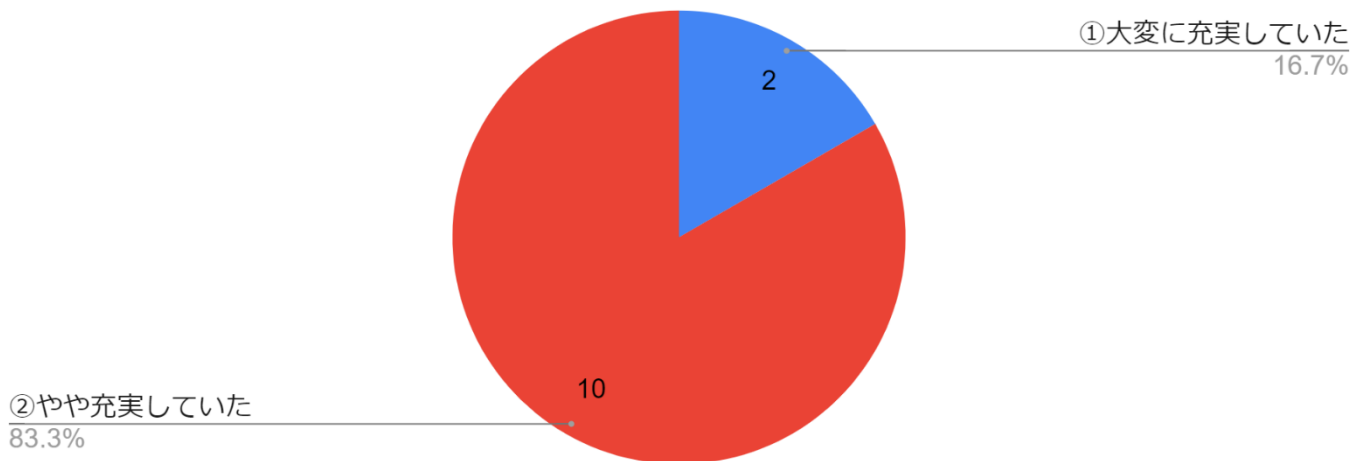
回答者数 16 名 【平均値：3.0】

8-2.本学のホームページに載せて欲しかった（不足していた）機能や記事など意見・要望があれば記入してください。

・グラフ以外の質問の回答は省略しています。

9.学内施設や設備等について伺います。なお、選んだ結果について意見があれば記入してください。

9-1 ①図書館の設備や蔵書

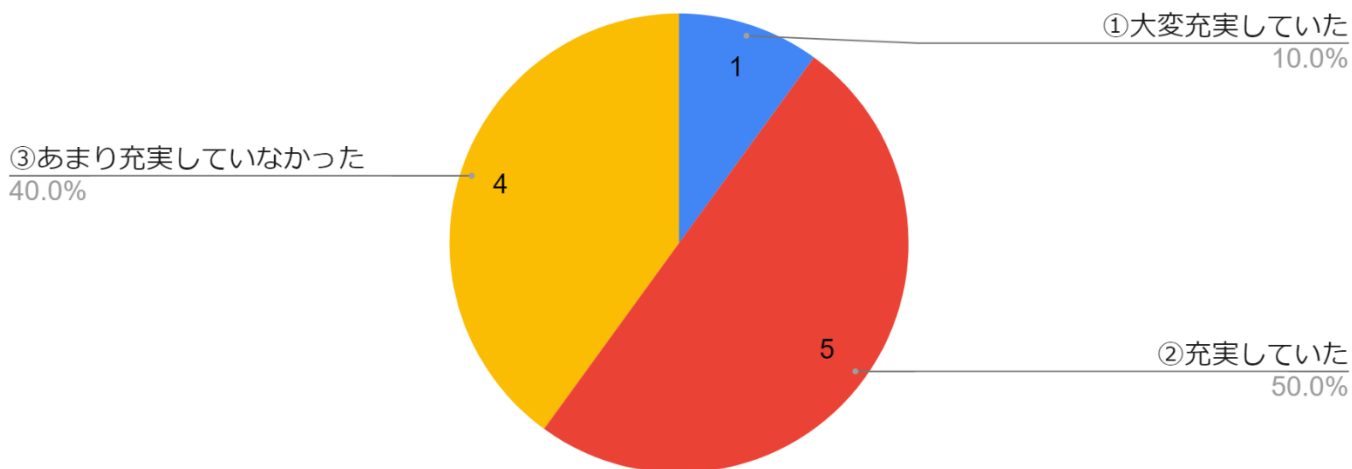


回答者数 12 名 【平均値 : 3.2】

9-1 ②図書館の設備または蔵書についての意見があれば記入してください。

・グラフ以外の質問の回答は省略しています。

9-2 ①食堂のメニューや座席数について

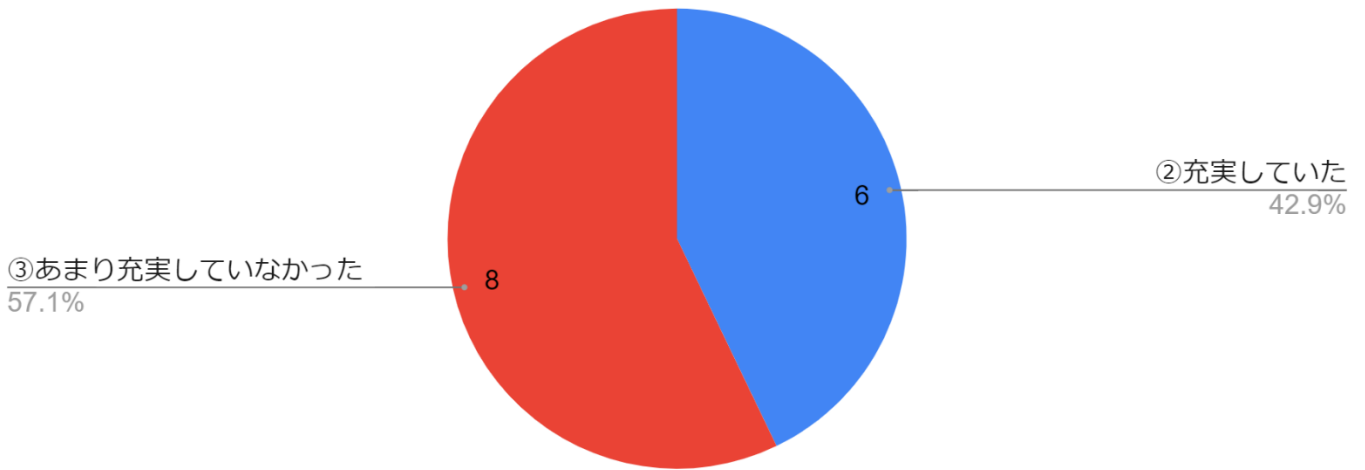


回答者数 10 名 【平均値 : 2.7】

9-2 ②食堂全般についての意見があれば記入してください。

・グラフ以外の質問の回答は省略しています。

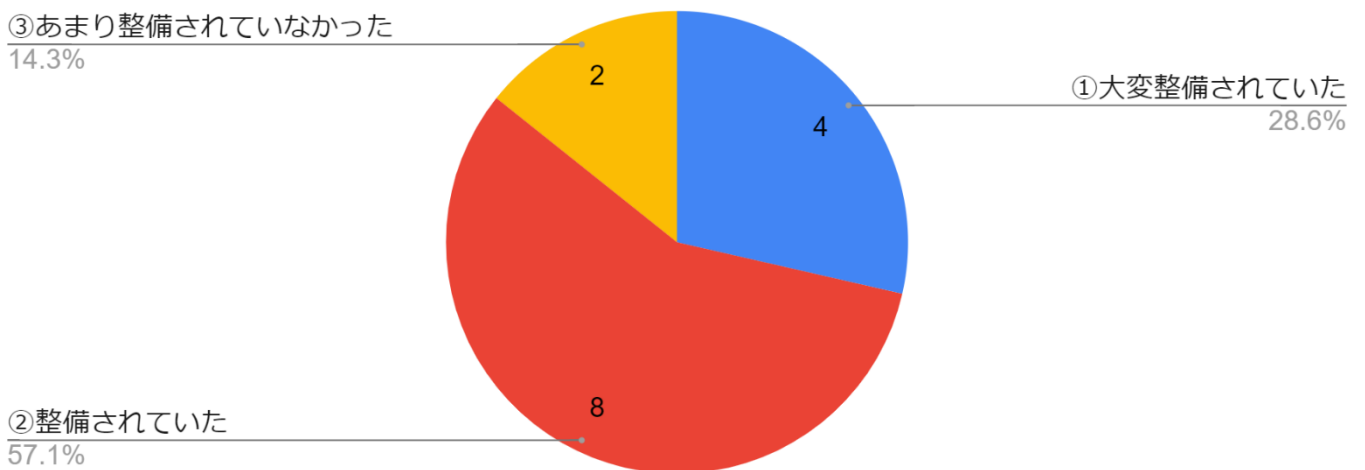
9-3 ①学内コンビニの品揃えについて



回答者数 14 名 【平均値：2.4】

9 (3) ②学内コンビニ全般についての意見があれば記入してください。
・グラフ以外の質問の回答は省略しています。

9-4 ①インターネット・Wi-Fiの環境について



回答者数 14 名 【平均値：3.1】

9-4 ②意見・要望があれば記入してください。
・グラフ以外の質問の回答は省略しています。

9-5 ①パソコン室の設備について

③あまり整備されていなかった

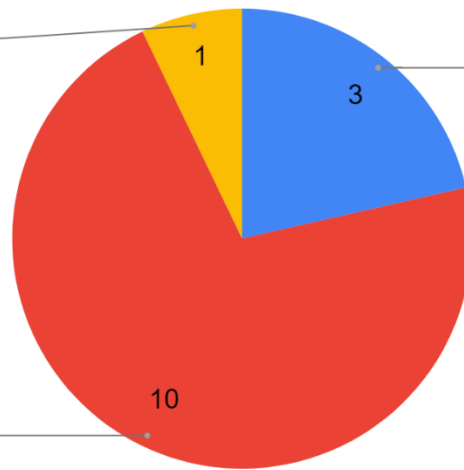
7.1%

①大変整備されていた

21.4%

②整備されていた

71.4%

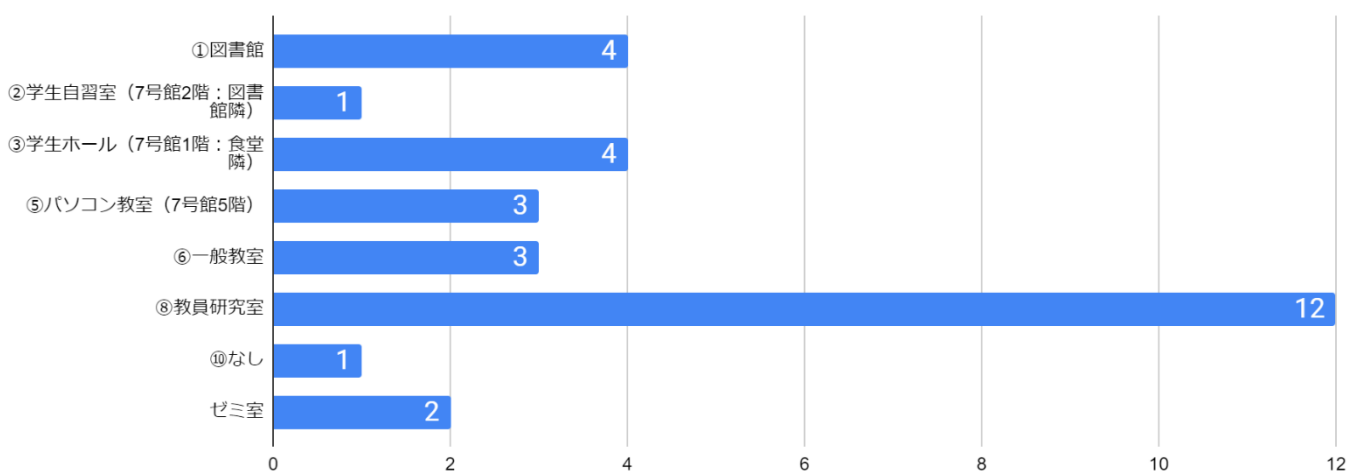


回答者数 14 名 【平均値：3.1】

9-5 ②意見・要望があれば記入してください。

・グラフ以外の質問の回答は省略しています。

9-6 自学自習する学内のスペースは主にどこでしたか?下記より選んでください。(複数回答可)

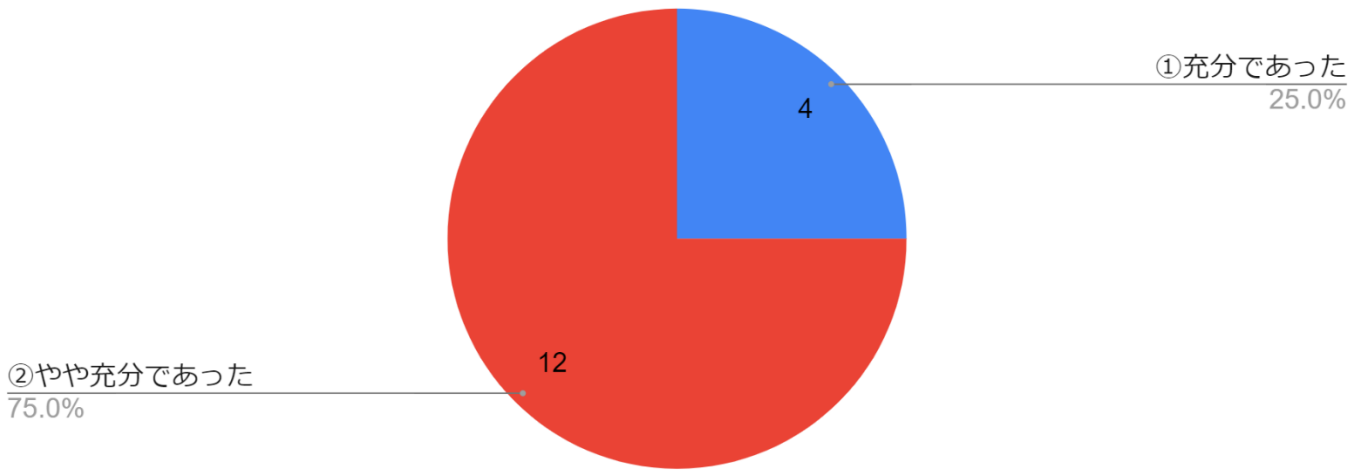


回答者数 16 名

9-7.学内に欲しかった(不足していた)施設・設備があれば記入してください。

・グラフ以外の質問の回答は省略しています。

9-8 本学の新型コロナウイルス等の対策についてどのように思われましたか。



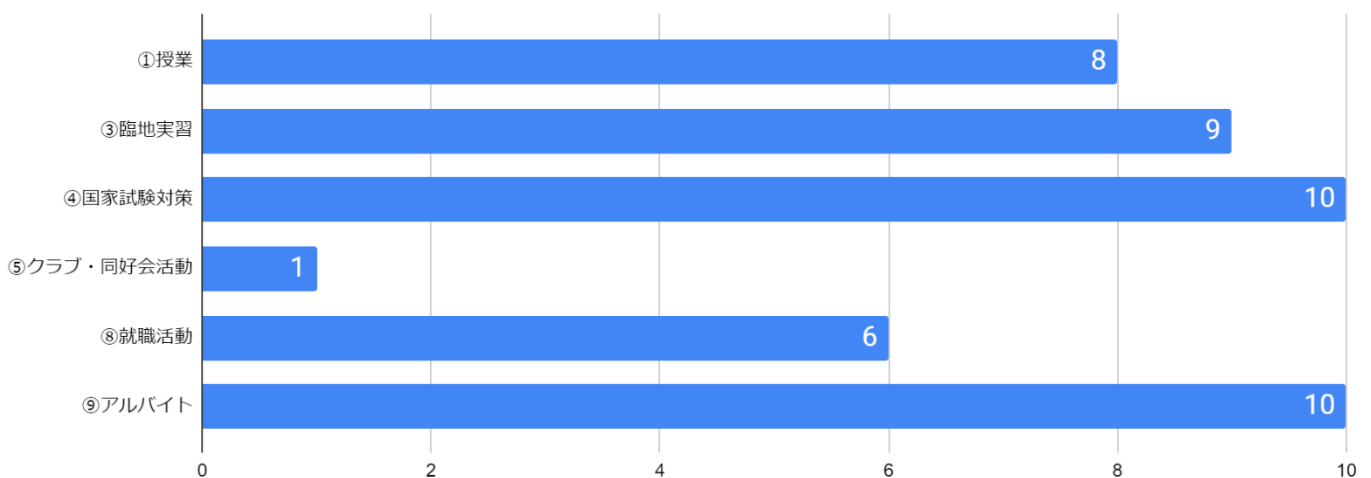
回答者数 16 名 【平均値 : 3.3】

9-9. 上記 9-8 で③または④と回答した方に伺います。不十分（不足していた）と思われる対策がありましたら記入してください。

・ グラフ以外の質問の回答は省略しています。

10. その他、全般的なことについて伺います。

10-1 ①在学中に力を入れて取り組んだことは何ですか?下記より選んでください。(複数回答可)



回答者数 16 名

10-1 ②理由があれば記入してください。

・ グラフ以外の質問の回答は省略しています。

10-2 ①あなたの大学生生活全般に対する満足度について

④満足していない

6.3%

③あまり満足していない

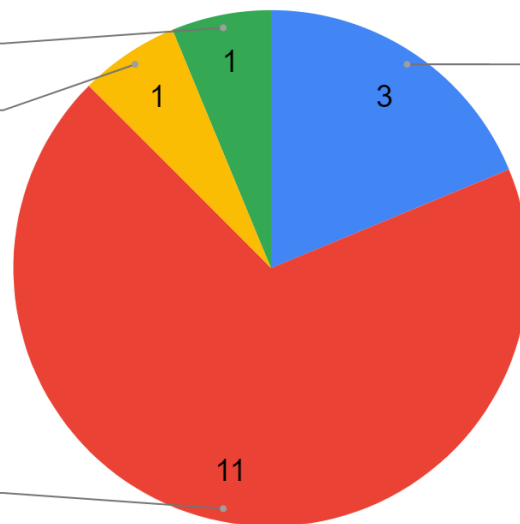
6.3%

②やや満足している

68.8%

①大変満足している

18.8%



回答者数 16 名 【平均値：3.0】

10-2 ②大学生生活全般を振り返ってお気づきの点があれば記入してください。

・グラフ以外の質問の回答は省略しています。

10 (3) ご自身の経験を振り返って大学教育は今後どうしていけば良いと思いますか。ご自由に記入してください。

・グラフ以外の質問の回答は省略しています。