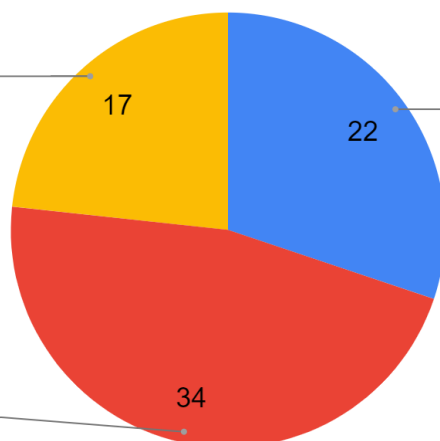


## 2023 年度(令和 5 年度) 短期大学部 幼児教育学科 卒業時アンケート集計結果

1. 「建学の精神（国家・社会に貢献できる人材の育成）」についてお尋ねします。上記の精神を理解し短大生活に取り組みましたか？

③あまり理解していなかった  
23.3%



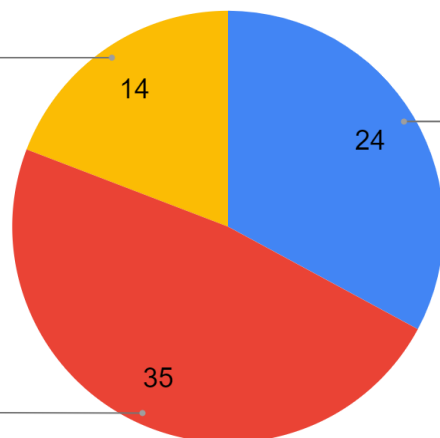
①充分理解し取り組んだ  
30.1%

②やや理解し取り組んだ  
46.6%

回答者数 73 名 【平均値：3.1】

2. 「教育研究上の理念（人間を重視し、人間の生き方の創造に貢献できる人材の育成）」についてお尋ねします。上記の理念を理解し学修に取り組みましたか？

③あまり理解していなかった  
19.2%



①充分理解し取り組んだ  
32.9%

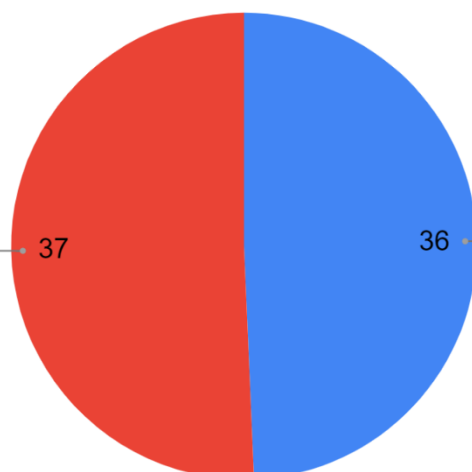
②やや理解し取り組んだ  
47.9%

回答者数 73 名 【平均値：3.2】

3. 短大での授業や活動を通して、次の力を身に付けることができましたか？（ディプロマポリシー）

3 (1) ①子ども・子育て支援に適切に対応できる知識・倫理観。

②身についた  
50.7%

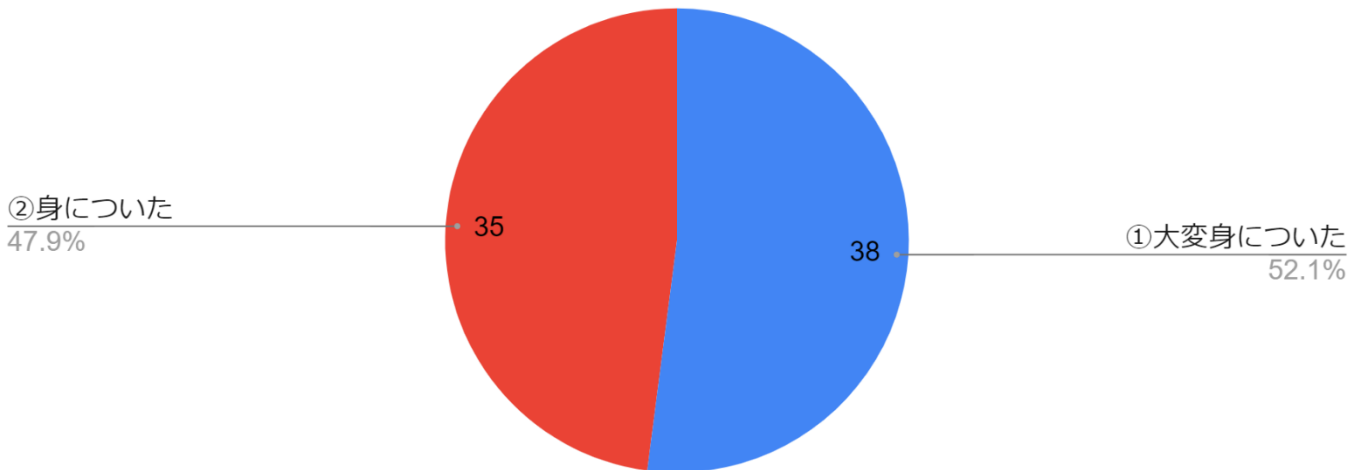


①大変身についた  
49.3%

回答者数 73 名 【平均値：3.5】

3 (1) ②理由があれば記入してください。  
・グラフ以外の質問の回答は省略しています。

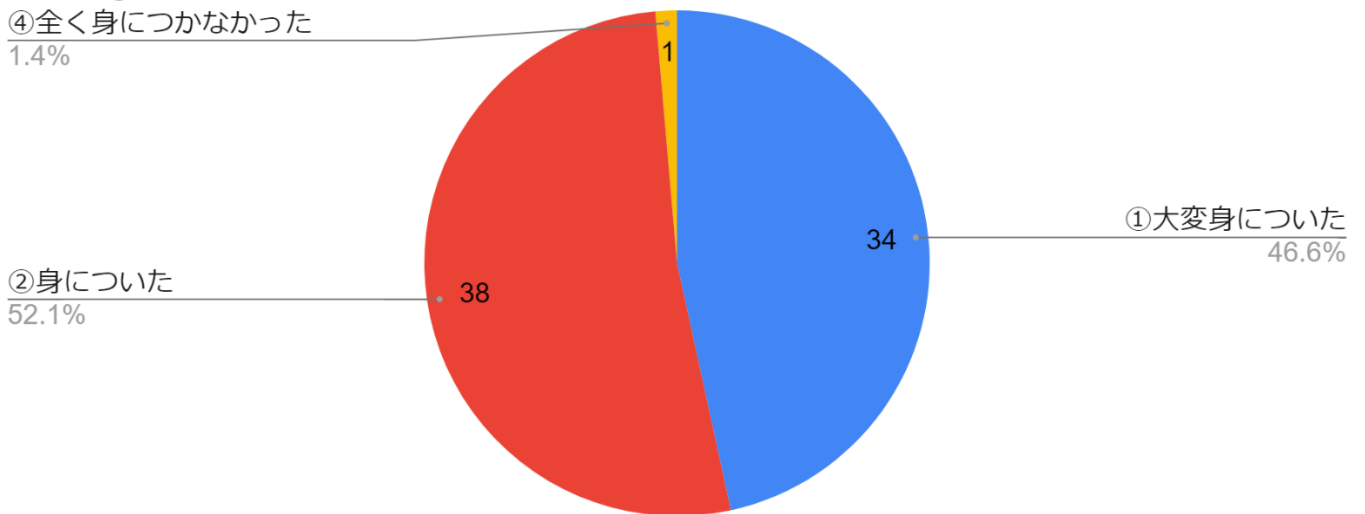
3 (2) ①子どもの広い関心や意欲を育てる保育技術・指導力。



回答者数 73 名 【平均値 : 3.5】

3 (2) ②理由があれば記入してください。  
・グラフ以外の質問の回答は省略しています。

3 (3) ①保育者集団の中で、協働できるルール・マナー。



回答者数 73 名 【平均値 : 3.4】

3 (3) ②理由があれば記入してください。  
・グラフ以外の質問の回答は省略しています。

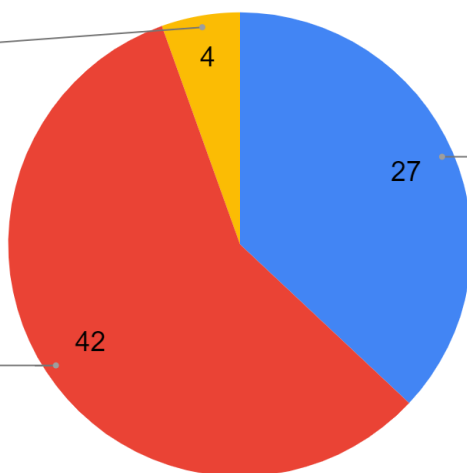
4.本学での学修内容や方法について下記の面は重視されていたと思いますか？

4 (1) 専門分野の理論や概念の学修(講義での学修)

③あまり重視されていなかった  
5.5%

②重視されていた  
57.5%

①充分重視されていた  
37.0%



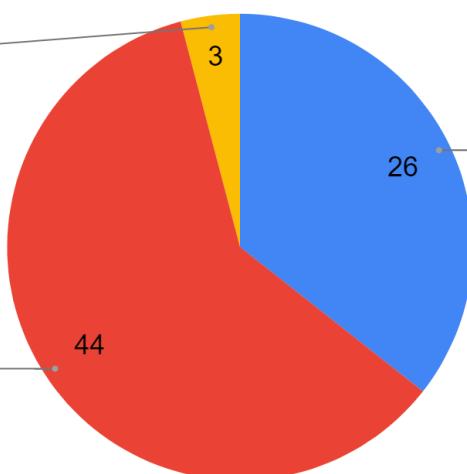
回答者数 73 名 【平均値 : 3.3】

4 (2) コミュニケーション能力の習得(グループワークなど)

③あまり重視されていなかった  
4.1%

②重視されていた  
60.3%

①充分重視されていた  
35.6%

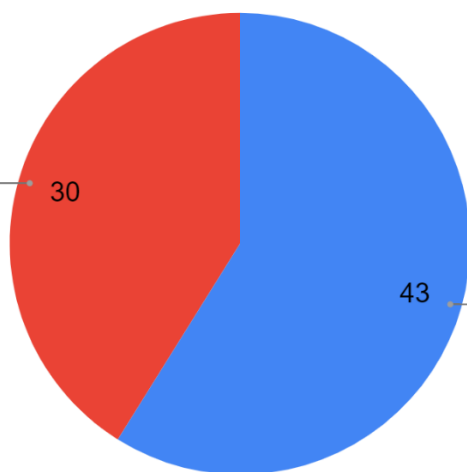


回答者数 73 名 【平均値 : 3.3】

4 (3) 在学中の就業体験(実習)

②重視されていた  
41.1%

①充分重視されていた  
58.9%



回答者数 73 名 【平均値 : 3.6】

4 (4) 学修内容や方法について印象に残っている授業科目は何ですか、具体的にどのようなことが印象に残っていますか？印象に残っている授業科目があれば記入してください。(授業科目とその理由を具体的に記入してください。)

・グラフ以外の質問の回答は省略しています。

5. 本学において、学修に必要な条件は充実していましたか？

### 5 (1) 学修全般に関する指導体制

③あまり充実していなかった

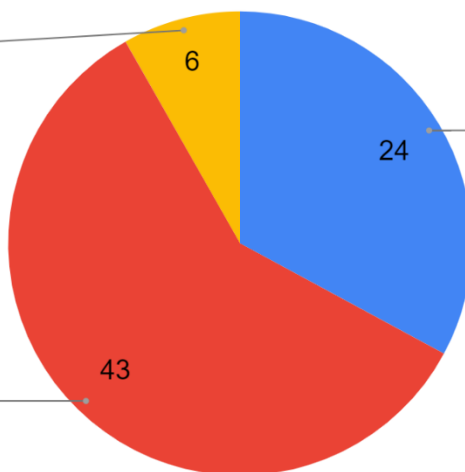
8.2%

②充実していた

58.9%

①大変充実していた

32.9%



回答者数 73 名 【平均値：3.2】

### 5 (2) 選択できる授業の多様さ(多さ)

④全く充実していなかった

1.4%

③あまり充実していなかった

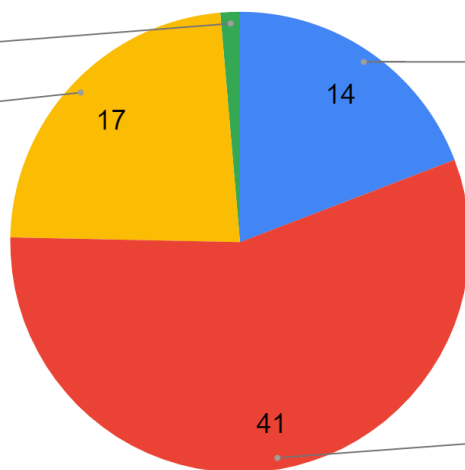
23.3%

①大変充実していた

19.2%

②充実していた

56.2%



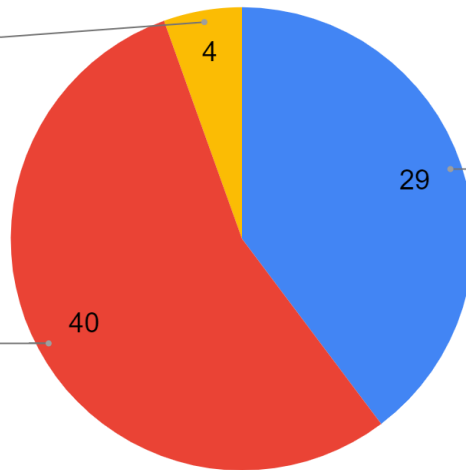
回答者数 73 名 【平均値：2.9】

5 (3) 授業における実学性(実践で役立つ授業)の重視

③あまり充実していなかった  
5.5%

②充実していた  
54.8%

①大変充実していた  
39.7%

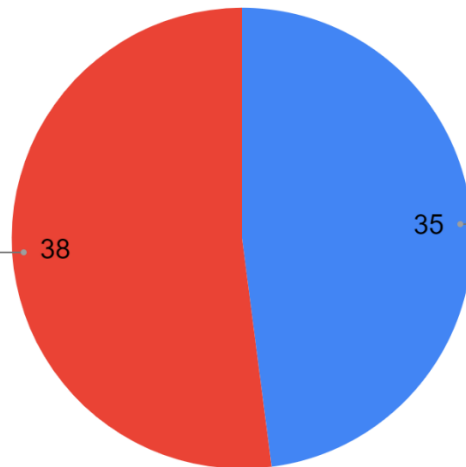


回答者数 73 名 【平均値 : 3.3】

5 (4) パソコン・ピアノや実習用具・実験機器

②充実していた  
52.1%

①大変充実していた  
47.9%



回答者数 73 名 【平均値 : 3.5】

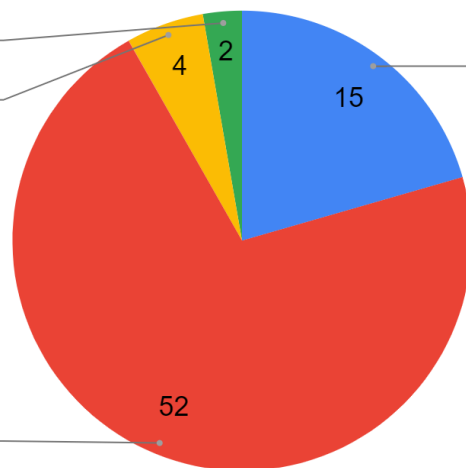
5 (5) シラバスの充実度

④全く充実していなかった  
2.7%

③あまり充実していなかった  
5.5%

①大変充実していた  
20.5%

②充実していた  
71.2%



回答者数 73 名 【平均値 : 3.1】

5 (6) 本学における学修に対する意見・要望があれば記入してください。

・グラフ以外の質問の回答は省略しています。

6.本学での学修経験等について伺います。

6 (1) ①履修指導について

③ややわかりにくかった

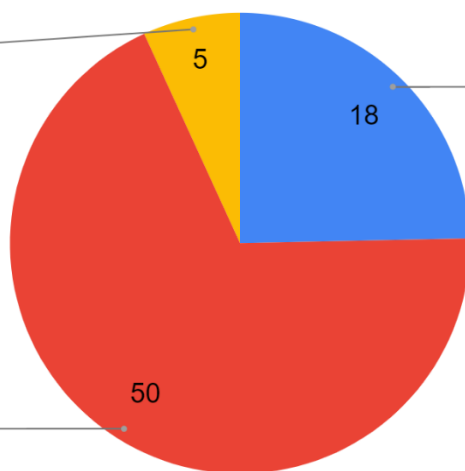
6.8%

①大変わかりやすかった

24.7%

②わかりやすかった

68.5%



回答者数 73 名 【平均値 : 3.2】

6 (1) ①履修指導について意見・要望があれば記入してください。

・グラフ以外の質問の回答は省略しています。

6 (2) 希望する資格・検定等の配備は充実していましたか。

③あまり充実していなかった

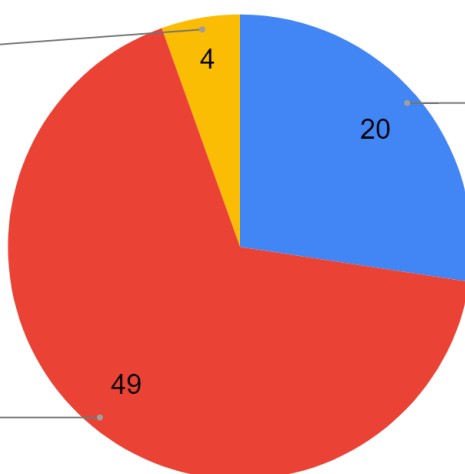
5.5%

①大変充実していた

27.4%

②充実していた

67.1%



回答者数 73 名 【平均値 : 3.2】

6 (3) 本学では取得できない資格または検定等で、卒業までに取得したかった資格または検定等について意見がありましたら記入してください。

・グラフ以外の質問の回答は省略しています。

7.学修以外のことについて伺います。なお、選んだ結果について意見があれば記入してください。

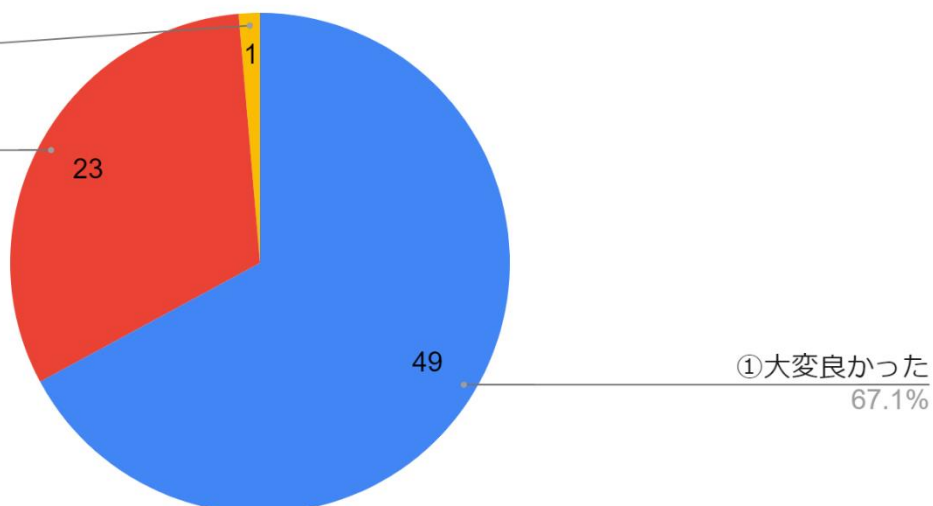
7 (1) ① 担任制について

③あまり良くなかった

1.4%

②良かった

31.5%



①大変良かった  
67.1%

回答者数 73 名 【平均値 : 3.7】

7 (1) ②意見・要望があれば記入してください。

・グラフ以外の質問の回答は省略しています。

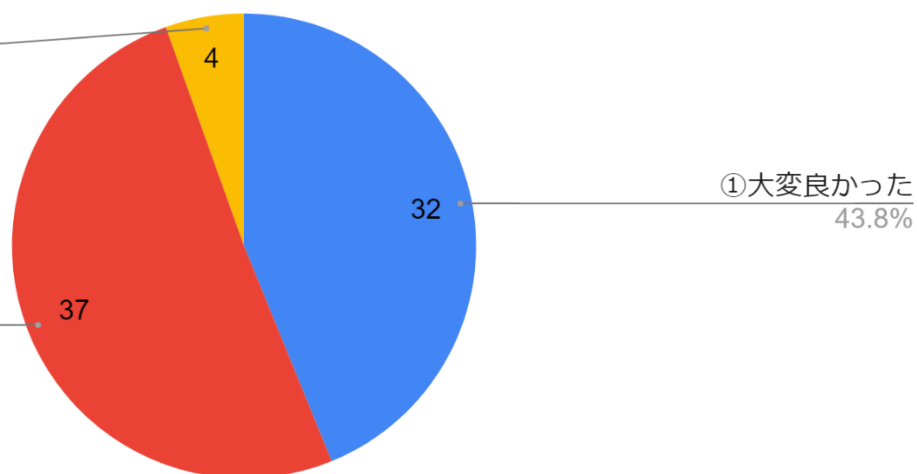
7 (2) ①就職・進学指導について

③あまり良くなかった

5.5%

②良かった

50.7%



①大変良かった  
43.8%

回答者数 73 名 【平均値 : 3.4】

7 (2) ②意見・要望があれば記入してください。

・グラフ以外の質問の回答は省略しています。

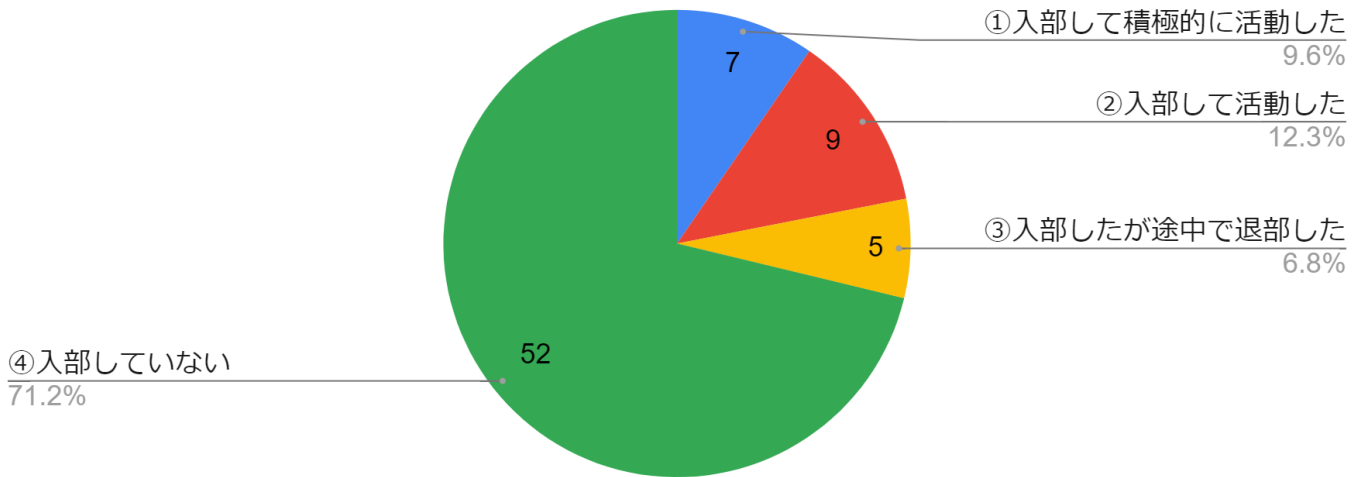
7 (3) 学生相談室を利用した方で、意見・要望があれば記入してください。

・グラフ以外の質問の回答は省略しています。

7 (4) 医務室を利用した方で、意見・要望があれば記入してください。

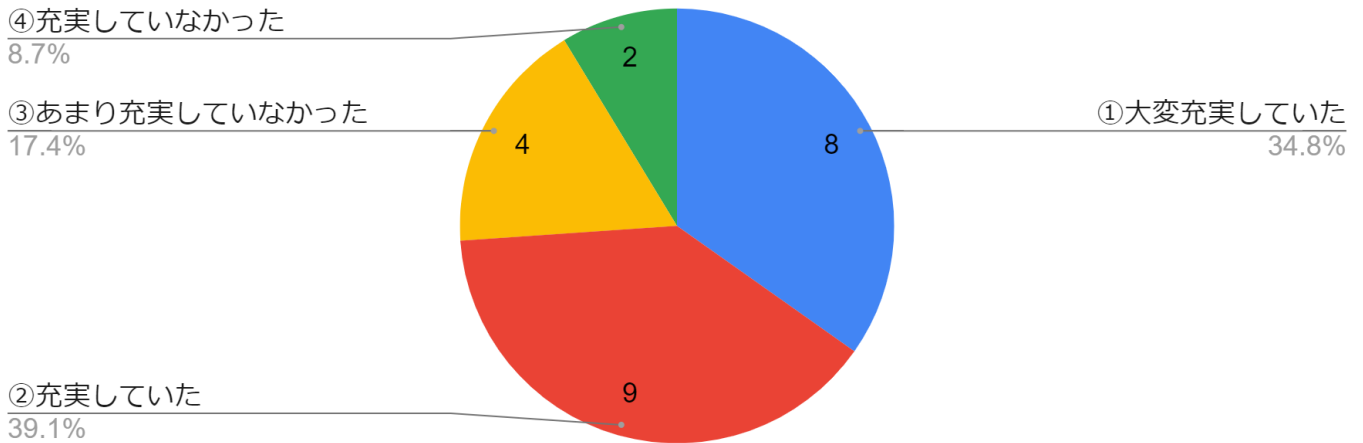
・グラフ以外の質問の回答は省略しています。

7 (5) ①クラブ・同好会活動について、伺います。



回答者数 73 名【平均値：1.6】

7 (5) ②上記7 (5) ①で①.②.③を回答した方に伺います。クラブ・同好会活動は充実したものでしたか？



回答者数 23 名【平均値：3.0】

7 (5) ③全員に伺います。倶楽部・同好会活動について、意見・要望があれば記入してください。

・グラフ以外の質問の回答は省略しています。

7 (5) ④全員に伺います。現在のクラブ・同好会以外にあったら良かったと思われるクラブ・同好会があれば記入してください。

・グラフ以外の質問の回答は省略しています。



7 (6) ①大学祭について（参加したことのある方は回答してください。）

④充実していなかった

13.7%

③あまり充実していなかった

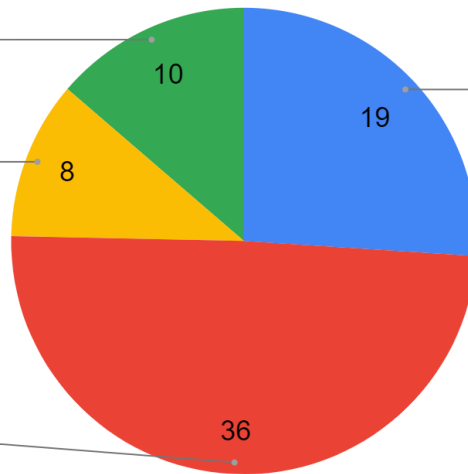
11.0%

②充実していた

49.3%

①大変充実していた

26.0%



回答者数 73 名 【平均値：2.9】

7 (6) ②意見・要望があれば記入してください。

・グラフ以外の質問の回答は省略しています。

7 (7) ①スポーツ大会について（参加したことのある方は回答してください。）

④充実していなかった

17.8%

③あまり充実していなかった

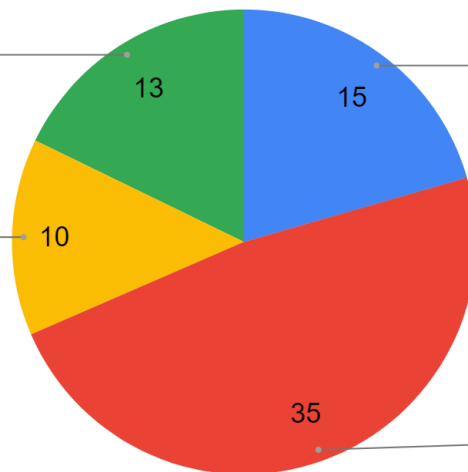
13.7%

②充実していた

47.9%

①大変充実していた

20.5%



回答者数 73 名 【平均値：2.7】

7 (7) ②意見・要望があれば記入してください。

・グラフ以外の質問の回答は省略しています。

7 (8) ①事務局での対応について(利用したことのある方は回答してください。)

④良くなかった

1.5%

③あまり良くなかった

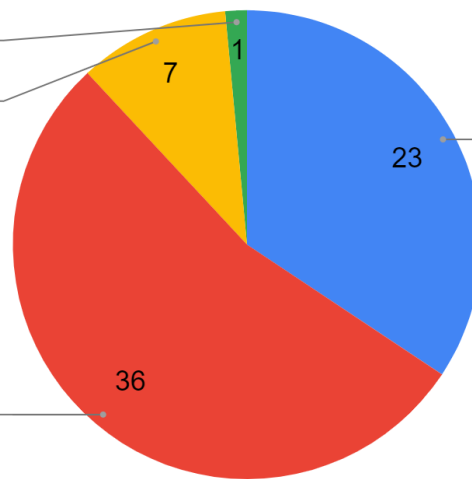
10.4%

②良かった

53.7%

①大変良かった

34.3%



回答者 67 名 【平均値：3.2】

7 (8) ②意見・要望があれば記入してください。

・グラフ以外の質問の回答は省略しています。

7 (9) ①奨学金制度や経済的な学生支援について(利用したことのある方は回答してください。)

③あまり充実した内容でなかった

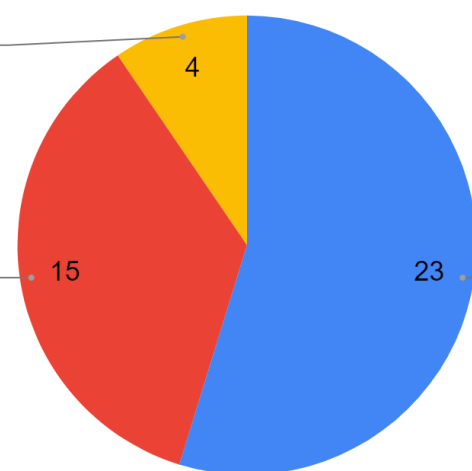
9.5%

②充実した内容であった

35.7%

①大変充実した内容であった

54.8%



回答者数 42 名 【平均値：3.5】

7 (9) ②意見・要望があれば記入してください。

・グラフ以外の質問の回答は省略しています。

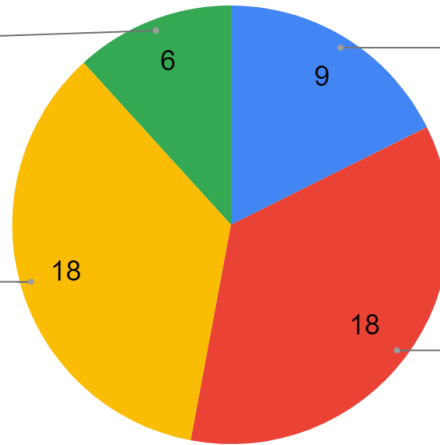
7 (10) ①通学バスの利便性(本数・時間帯等)について(利用したことのある方は回答してください。)

④満足していなかった  
11.8%

①大変満足していた  
17.6%

③あまり満足していなかった  
35.3%

②満足していた  
35.3%



回答者数 51 名 【平均値 : 2.6】

7 (10) ②意見・要望があれば記入してください。

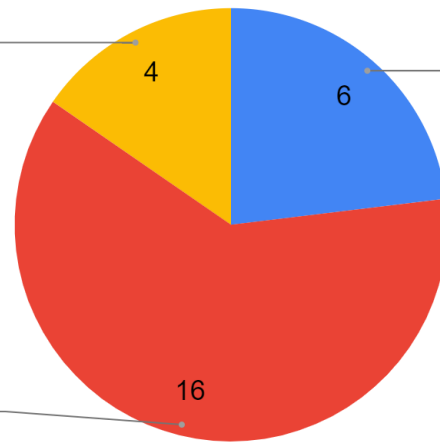
・グラフ以外の質問の回答は省略しています。

7 (11) ①アルバイト情報(学内掲示またはホームページ内掲載) について(利用したことのある方は回答してください。)

③あまり充実していなかった  
15.4%

①大変充実していた  
23.1%

②充実していた  
61.5%



回答者数 26 名 【平均値 : 3.1】

7 (11) ②意見・要望があれば記入してください。

・グラフ以外の質問の回答は省略しています。

7 (12) ①学生寮(桃花寮)について (入寮経験のある方のみ回答してください。)

④満足していなかった

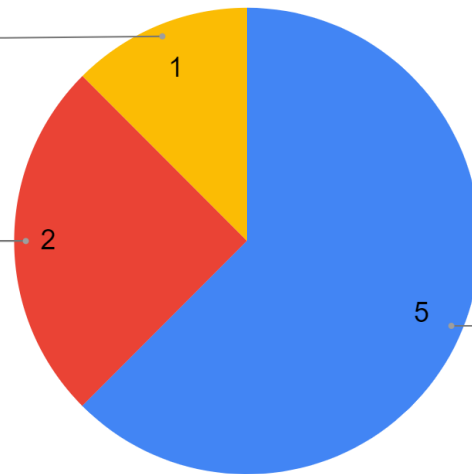
12.5%

②満足していた

25.0%

①大変満足していた

62.5%



回答者数 8 名 【平均値：3.4】

7 (12) ②意見・要望があれば記入してください。

・グラフ以外の質問の回答は省略しています。

7 (13) ①ポータルサイトの使い勝手や利便性について

④使いにくかった

2.7%

③あまり使いやすくなかった

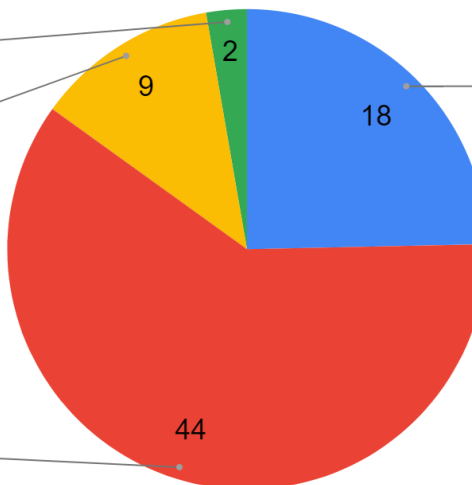
12.3%

①大変使いやすかった

24.7%

②使いやすかった

60.3%



回答者数 73 名 【平均値：3.1】

7 (13) ②意見・要望があれば記入してください

・グラフ以外の質問の回答は省略しています。

8. 本学のホームページについて伺います。

8 (1) 学ホームページは情報発信機能として十分に情報を発信していたと思いますか。

④不足していた

4.1%

③やや不足していた

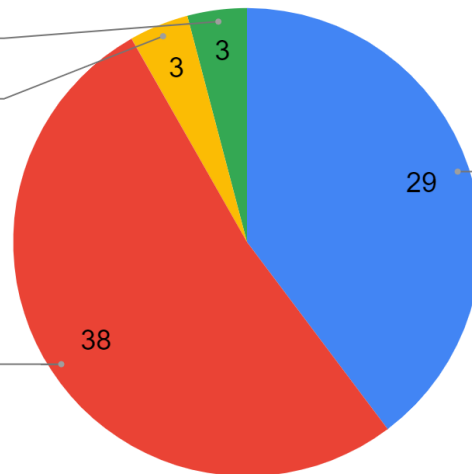
4.1%

②やや充分であった

52.1%

①充分であった

39.7%



回答者数 73 名 【平均値 : 3.3】

8 (2) 本学のホームページに載せて欲しかった (不足していた) 機能や記事など意見・要望があれば記入してください。

・ グラフ以外の質問の回答は省略しています。

9. 学内施設や設備等について伺います。なお、選んだ結果について意見があれば記入してください。

9 (1) ①図書館の設備や蔵書(利用したことのある方は回答してください。)

④充実していなかった

1.9%

③あまり充実していなかった

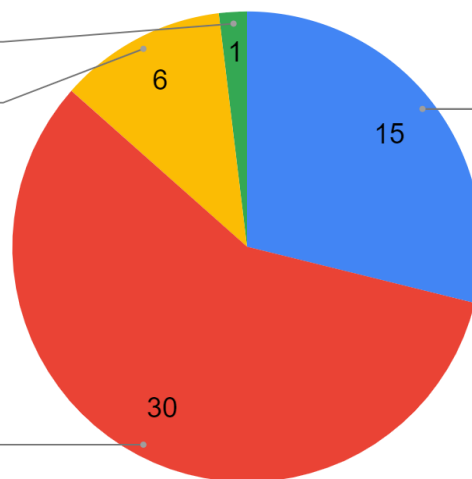
11.5%

②充実していた

57.7%

①大変充実していた

28.8%



回答者数 52 名 【平均値 : 3.1】

9 (1) ②図書館の設備または蔵書についての意見があれば記入してください。

・ グラフ以外の質問の回答は省略しています。

9 (2) ① 食堂のメニューや座席数について(利用したことのある方は回答してください。)

④充実していなかった

1.5%

③あまり充実していなかった

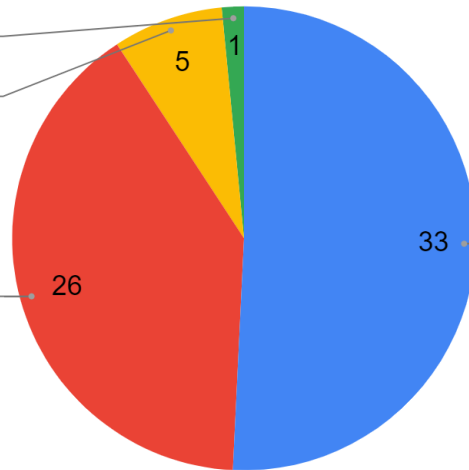
7.7%

②充実していた

40.0%

①大変充実していた

50.8%



回答者数 65 名【平均値：3.4】

9 (2) ② 食堂全般についての意見があれば記入してください。

・ グラフ以外の質問の回答は省略しています。

9 (3) ① 学内コンビニの品揃えについて(利用したことのある方は回答してください。)

④充実していなかった

1.4%

③あまり充実していなかった

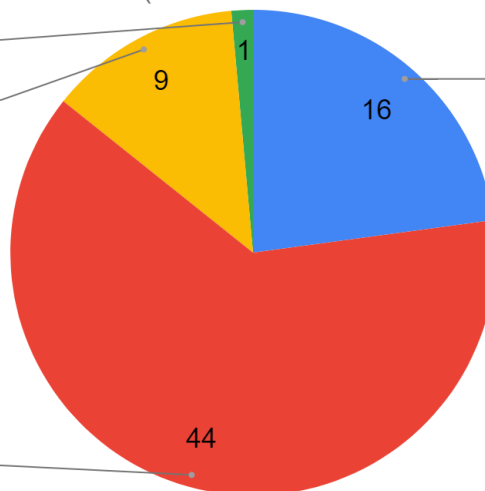
12.9%

②充実していた

62.9%

①大変充実していた

22.9%



回答者数 70 名【平均値：3.1】

9 (3) ② 学内コンビニ全般についての意見があれば記入してください。

・ グラフ以外の質問の回答は省略しています。

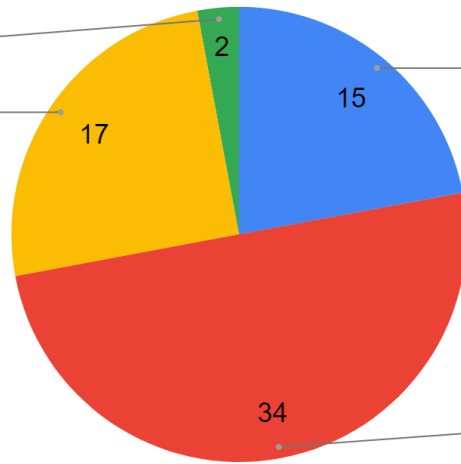
9 (4) ①インターネット・Wi-Fiの環境について(利用したことのある方は回答してください。)

④整備されていなかった

2.9%

③あまり整備されていなかった

25.0%



① 大変整備されていた

22.1%

② 整備されていた

50.0%

回答者数 68 名 【平均値 : 2.9】

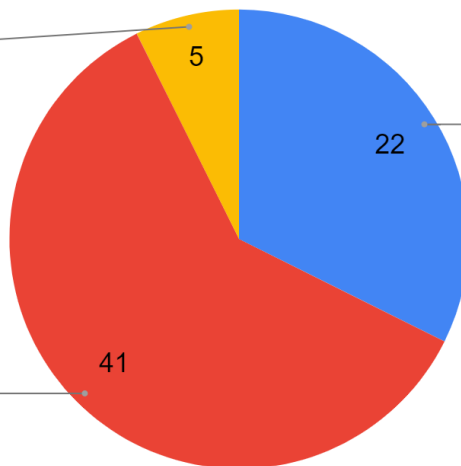
9 (4) ②意見・要望があれば記入してください。

・グラフ以外の質問の回答は省略しています。

9 (5) ①パソコン室の設備について(利用したことのある方は回答してください。)

③あまり整備されていなかった

7.4%



① 大変整備されていた

32.4%

② 整備されていた

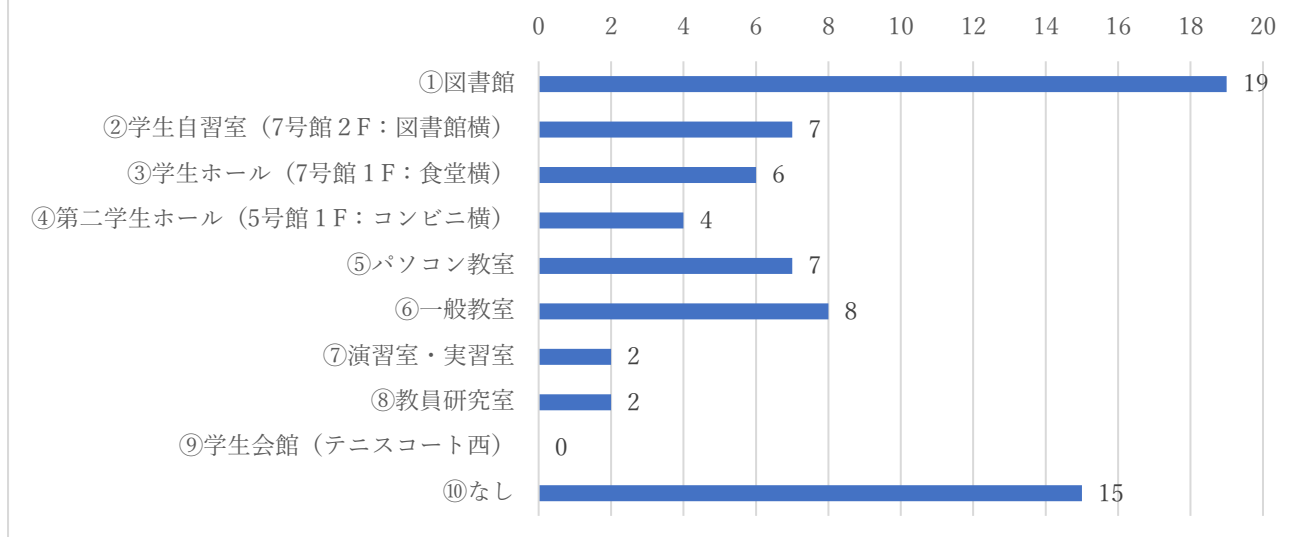
60.3%

回答者数 68 名 【平均値 : 3.3】

9 (5) ②意見・要望があれば記入してください。

・グラフ以外の質問の回答は省略しています。

9 (6) 自学自習する学内のスペースは主にどこでしたか? (複数回答可)



回答者数 73 名

9 (7) 学内に欲しかった (不足していた) 施設・設備があれば記入してください。

・グラフ以外の質問の回答は省略しています。

9 (8) 本学の新型コロナウイルス等の対策についてどのように思われましたか。

③やや不十分であった

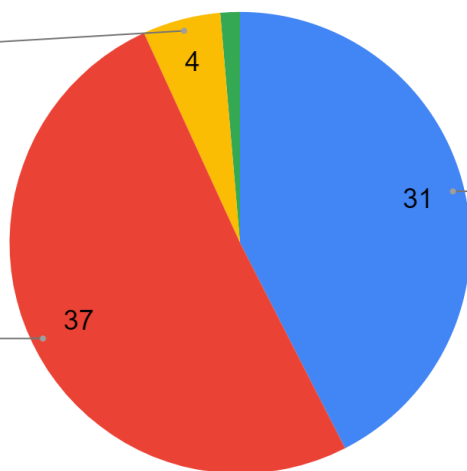
5.5%

②やや充分であった

50.7%

①充分であった

42.5%



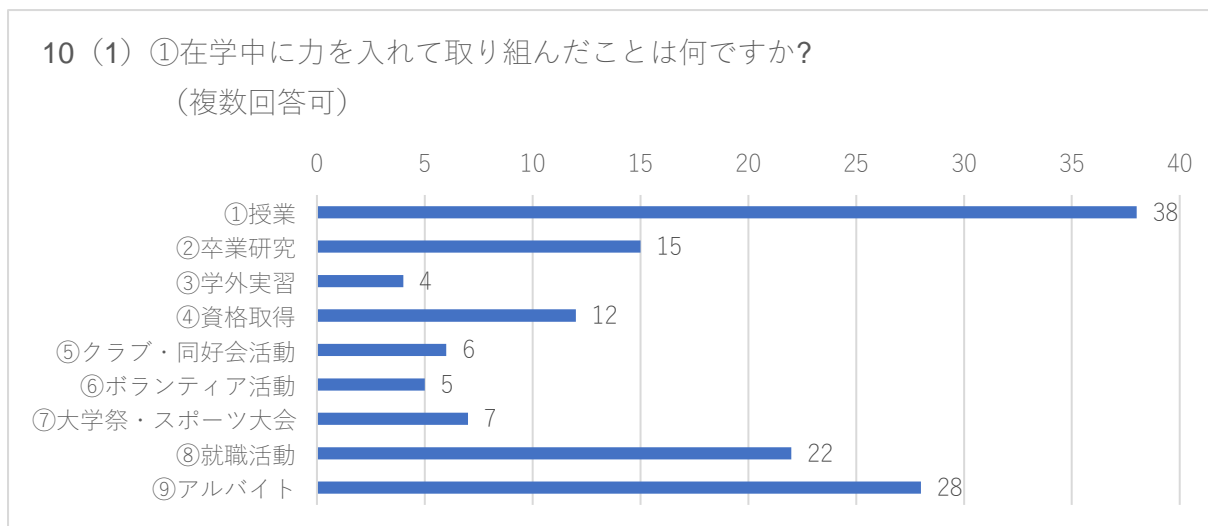
回答者数 73 名 【平均値 : 3.3】

9 (9) 上記 9 (8) で③または④と回答した方に伺います。不十分 (不足していた) と思われる対策がありましたら記入してください。

・グラフ以外の質問の回答は省略しています。



10. その他、全般的なことについて伺います。



回答者数 73 名

10 (1) ②理由があれば記入してください。

・グラフ以外の質問の回答は省略しています。

10 (2) ①あなたの短大生活全般に対する満足度について

④満足していない

2.7%

③あまり満足していない

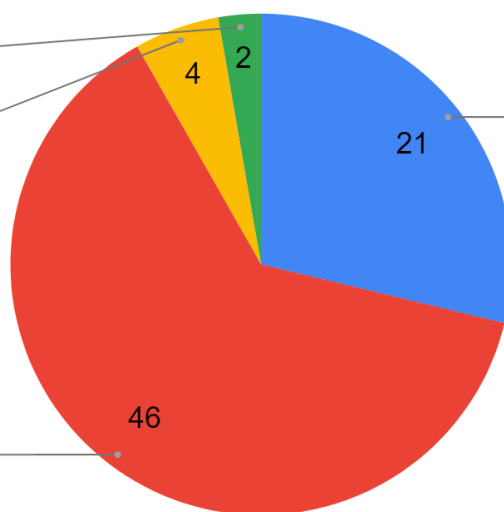
5.5%

②満足している

63.0%

①大変満足している

28.8%



回答者数 73 名 【平均値：3.2】

10 (2) ②短大生活全般を振り返ってお気づきの点があれば記入してください。

・グラフ以外の質問の回答は省略しています。

10 (3) ご自身の経験を振り返って短大教育は今後どうしていけば良いと思いますか。ご自由に記入してください。

・グラフ以外の質問の回答は省略しています。