

# 令和5年度 修文大学 卒業後アンケート集計結果

□実施期間 令和6年2月16日(金)～3月24日(日)

□対象学生 令和4年度(令和5年3月卒業) 健康栄養学部卒業生、看護学部卒業生

□回答率 **29.7%**

( )内は前年度%

	回答者/卒業生(人)	回答率(%)
<b>大学全体</b>	<b>38/128</b>	<b>29.7%(22.1%)</b>
健康栄養学部	10/42	23.8%(11.9%)
看護学部	28/86	32.6%(26.6%)

## □総括

在学時の学修に関する項目、学修以外の学内生活に関する項目、そして卒業後の就業状況および仕事と大学教育の関連について、今後の大学運営に活かすため、前年度の卒業生を対象にアンケートを実施した。なお、昨年度よりアンケート内容を一新して実施した。

また、前回よりメールにて google を利用した形式で実施したが、昨年度より回答率が 7.6 ポイント上回る結果となった。メールにてアンケートを送付しその後も、リマインドメールを送り、そのたびに回答が増えたためである。次年度実施に向けてもさらに回答率が上がるような方法を考えていきたい。

学修面に関する質問項目から学内での生活面及び卒業後の就業状況に至るまで幅広く様々な回答を得ることができ、近年の学生の学修に対する考え方やとらえ方、学内での生活面など貴重な意見をくみ取ることができた。

集計結果としては、一部の質問に対して学部間に若干の差はみられたが、多くの質問は同様の回答結果であったものの、昨年度よりは若干、全体的に低い評価となった。特に学修面においては、コミュニケーション能力の学修、国家試験対策、チームの中で仕事を遂行する能力、エチケット・マナーにおいて両学部共に高い評価であった。学修以外では、友達との交流、アルバイトが高い評価が得られた。なお、新型コロナウイルス感染拡大の影響もあり学生会活動、特に大学祭やスポーツ大会、クラブ・同好会活動、海外研修に関しては中止の影響もあり満足度が低い結果となった。また、本学についての質問では、教員との距離が近く面倒見が良い、という点に高い評価が得られた。反面、歴史や伝統がある、真面目で勉強熱心な学生が多い、社会的な評価が良い、という点においては低い評価となった。

なお、次年度実施に向けて、より学生の意見をくみ取りやすい質問内容に改善していく必要がある。そして、今回の意見から改善すべき課題については大学として早急に対処し、より良い大学づくりに向けてこのアンケートを活かしていきたい。

学生支援センター

## 目 次

□総括	P1
1 現在のあなたについてお伺いします。	P3
(1) 現在就職していますか。	P3
(1-2) (1)で「はい」と答えた方に質問です。現在お勤めの職種を下記より選んでください。	P3
(1-3) (1-2)で「①管理栄養士・栄養士」「①看護師」と答えた方に質問です。お勤め先の業種を下記より選んでください。	P3
(1-4) (1-2)で「②栄養教諭」「②保健師」と答えた方に質問です。お勤め先の業種を下記より選んでください。	P3
(1-5) (1-2)で「③その他の職業」と答えた方に質問です。お勤め先の業種を下記より選んでください。	P3
(1-6) (1-2)でお勤めの職種を答えた方に質問です。差し支えなければ勤務先の名前と職種と正規雇用か非正規かを教えてください。(任意)	P3
(1-7) (1)で「はい」と答えた方に質問です。現在の仕事は卒業時の内定先と同じですか。	P3
(1-8) (1)で「いいえ」と答えた方に質問です。現在どこかで在学中ですか。	P3
(1-9) (1-8)で「はい」と答えた方に質問です。在学先を下記よりお選びください。	P3
(1-10) (1-9)で在学先を答えた方に質問です。差し支えなければ在学先の名前を教えてください。(任意)	P3
2 本学の講義で現在役立っていると思えることについてお伺いします。	P4
(1) 専門分野の理論や概念の学修(講義での学習)	P4
(2) 現実の課題に即した学修(学内実習・演習)	P4
(3) 卒業研究・ゼミ演習	P5
(4) コミュニケーション能力の習得(グループワークなど)	P5
(5) 学習達成度のチェックと評価(定期テストや小テスト)	P6
(6) 臨地実習	P6
(7) アクティブ・ラーニング(能動的な学習方法)	P7
(8) 国家試験対策	P7
(9) 文書作成能力	P8
(10) 幅広い知識・能力	P8
(11) 仕事の段取り、計画を立てる能力	P9
(12) 専門的な知識や技能	P9
(13) コンピューターを使いこなす技能	P10
(14) 問題解決能力	P10
(15) ひとりで仕事をこなす能力	P11
(16) チームの中で仕事を遂行する能力	P11
(17) エチケット・マナー	P12
(18) プレゼンテーション能力	P12
(19) その他、大学の講義で現在、役立っていると思えることがありましたらご記入ください。	P12
3 学修以外のことで現在役立っていると思うこと(後輩にも勧めたいと思うことを含む)についてお伺いします。	P13
(1) クラブ活動・同好会活動	P13
(2) 友人との交流	P13
(3) 海外研修・国際交流	P14
(4) 学生支援センターの進路支援	P14

(5) 大学祭やスポーツ大会	P15
(6) アルバイト	P15
(7) その他、学修以外のことで、役立っていると思えることがありましたらご記入ください。	P15
4 本学に入学してよかったと思うことについてお伺いします。	P16
(1) 歴史や伝統がある	P16
(2) まじめで勉強熱心な学生が多い	P16
(3) 活力がある	P17
(4) 自由に学べる	P17
(5) 落ち着いた雰囲気がある	P18
(6) 社会的な評判が良い	P18
(7) 教員と学生との距離が近く、面倒見がよい	P19
(8) 個性を伸ばす教育をしている	P19
(9) 社会で通用する人間を育てている	P20
(10) 就職状況がよい	P20
(11) その他、本学に入学してよかったと思うことについて、ご自由にご記入ください。	P20
5 今後、本学に期待すること（自由記載）	P20

**\*各質問事項グラフの下部に点数平均値を明記しております。**

平均値計算方法は以下の通りです。

回答①・・・4点 ②・・・3点 ③・・・2点 ④・・・1点

各回答数に点数をかけ、合計点数を回答人数で除算したものを平均値とする。

1 現在のあなたについてお伺いします。

(1) 現在就職していますか。

(1-2) (1)で「はい」と答えた方に質問です。現在お勤めの職種を下記より選んでください。

(1-3) (1-2)で「①管理栄養士・栄養士」「①看護師」と答えた方に質問です。お勤め先の業種を下記より選んでください。

(1-4) (1-2)で「②栄養教諭」「②保健師」と答えた方に質問です。お勤め先の業種を下記より選んでください。

(1-5) (1-2)で「③その他の職業」と答えた方に質問です。お勤め先の業種を下記より選んでください。

(1-6) (1-2)でお勤めの職種を答えた方に質問です。差し支えなければ勤務先の名前と職種と正規雇用か非正規かを教えてください。(任意)

(1-7) (1-2)で「はい」と答えた方に質問です。現在の仕事は卒業時の内定先と同じですか。

(1-8) (1-2)で「いいえ」と答えた方に質問です。現在どこかで在学中ですか。

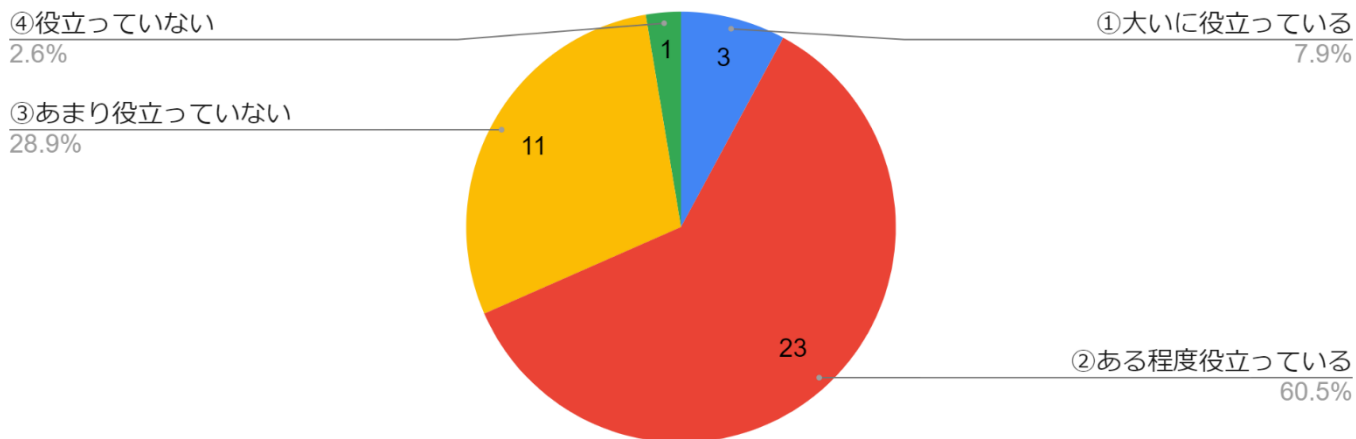
(1-9) (1)で「はい」と答えた方に質問です。在学先を下記よりお選びください。

(1-10) (1)で在学先を答えた方に質問です。差し支えなければ在学先の名前を教えてください。(任意)

詳細は各学科のまとめに記載されている。

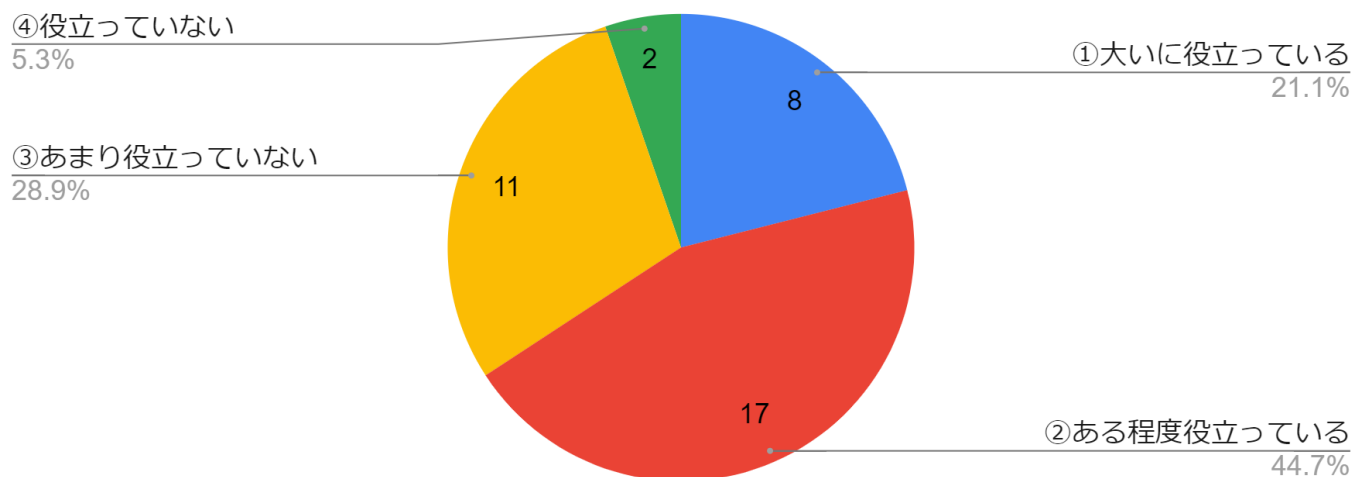
2 本学の講義で現在役立っていると思えることについてお伺いします。

(1) 専門分野の理論や概念の学修（講義での学習）



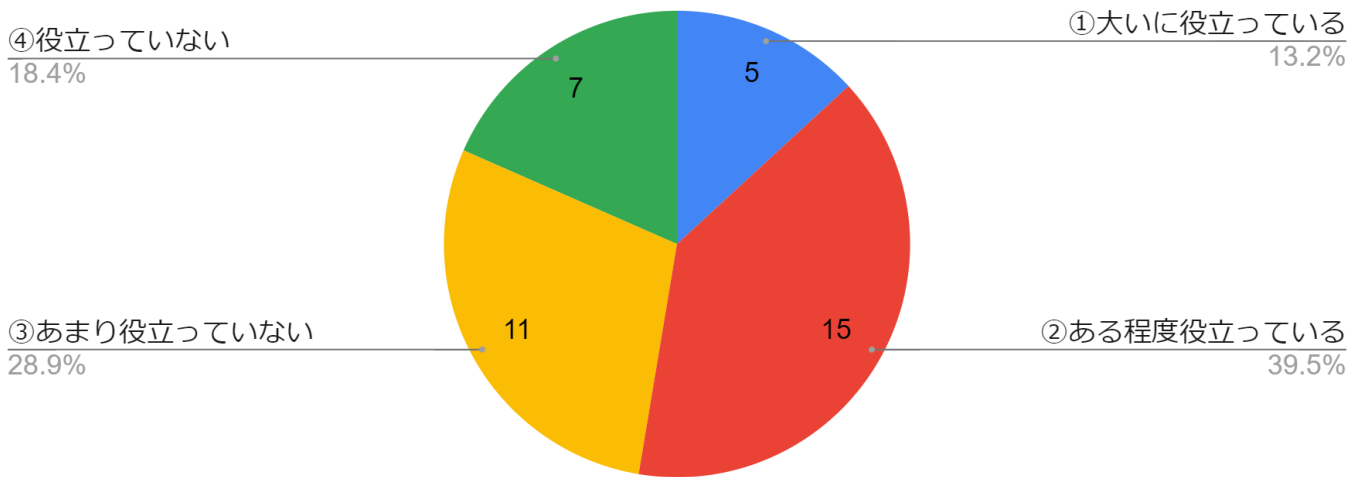
回答者数 38 名【平均値：2.7】

(2) 現実の課題に即した学修（学内実習・演習）



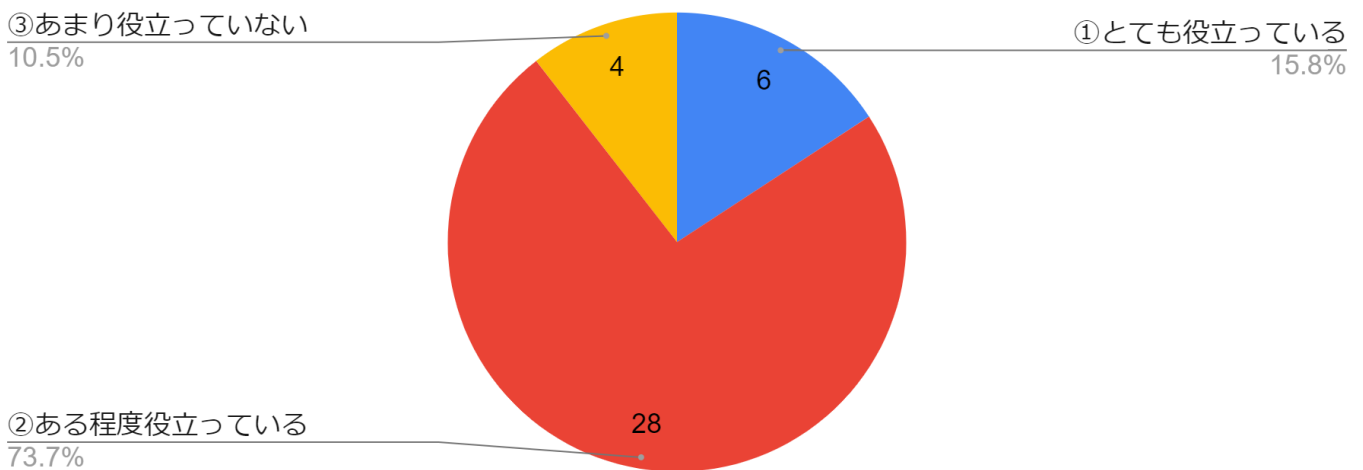
回答者数 38 名【平均値：2.8】

(3) 卒業研究・ゼミ演習による学修



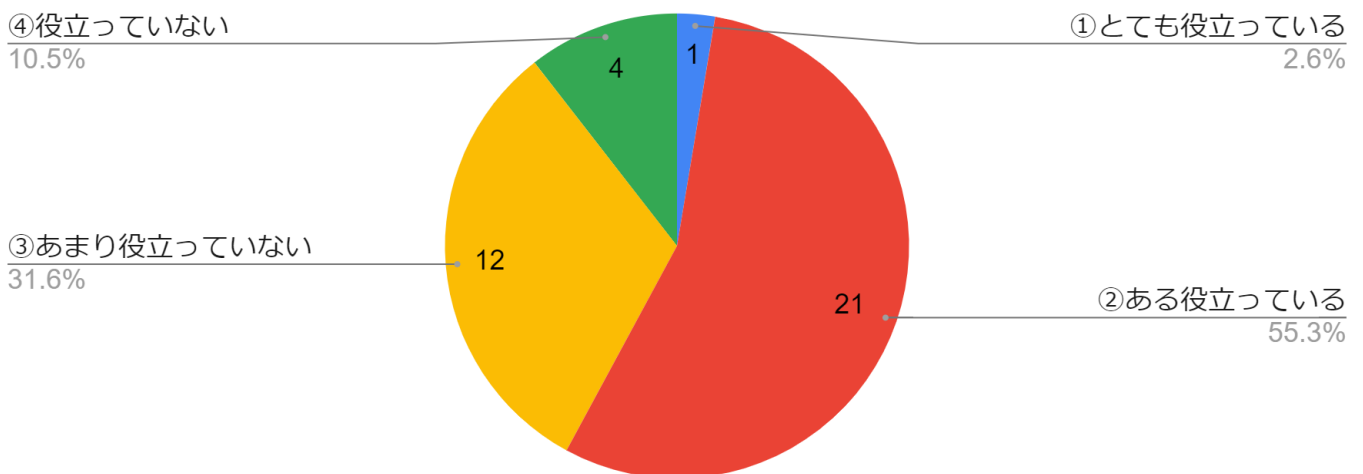
回答者数 38 名【平均値：2.5】

(4) コミュニケーション能力の習得（グループワークなど）



回答者数 38 名【平均値：3.1】

(5) 学習達成度のチェックと評価（定期テストや小テスト）



回答者数 38 名【平均値：2.5】

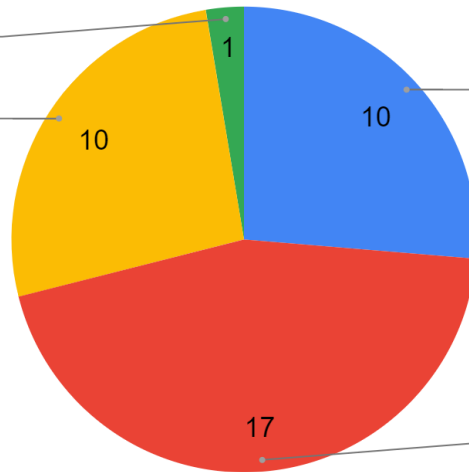
(6) 臨地実習

④役立っていない  
2.6%

③あまり役立っていない  
26.3%

①とても役立っている  
26.3%

②ある程度役立っている  
44.7%



回答者数 38 名【平均値：2.9】

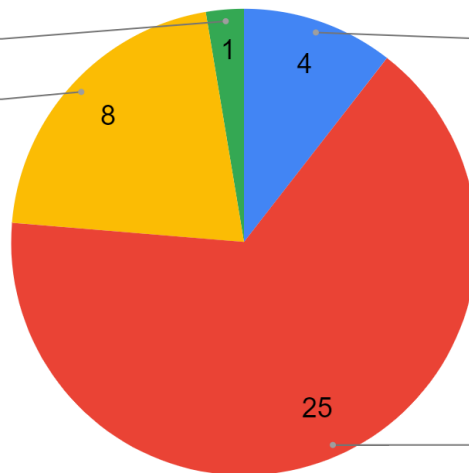
(7) アクティブ・ラーニング（能動的な学修方法）

④役立っていない  
2.6%

③あまり役立っていない  
21.1%

①とても役立っている  
10.5%

②ある程度役立っている  
65.8%



回答者数 38 名【平均値：2.8】

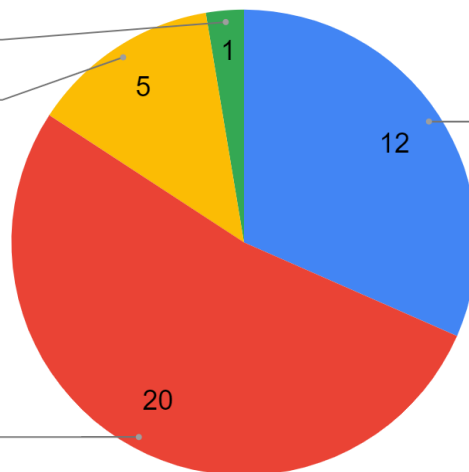
(8) 国家試験対策

④役立っていない  
2.6%

③あまり役立っていない  
13.2%

①とても役立っている  
31.6%

②ある程度役立っている  
52.6%

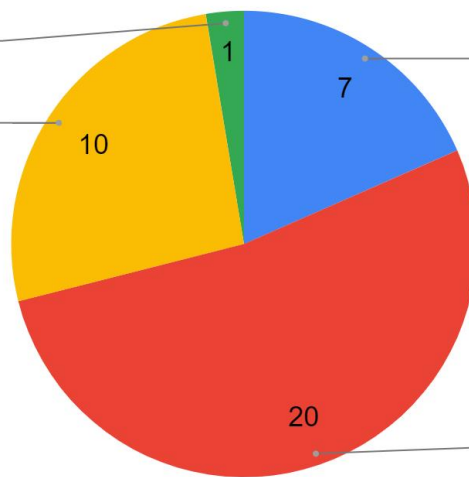


回答者数 38 名【平均値：3.1】

(9) 文書作成能力

④役立っていない  
2.6%

③あまり役立っていない  
26.3%



①大いに役立っている  
18.4%

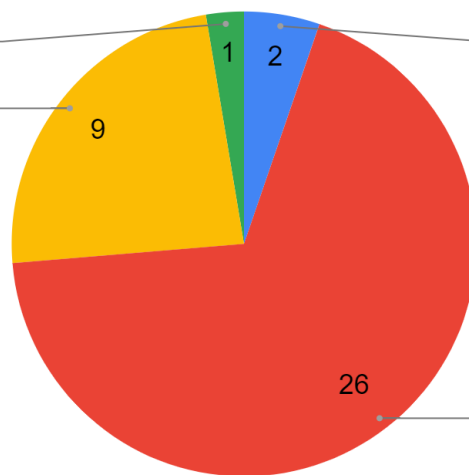
②ある程度役立っている  
52.6%

回答者数 38 名【平均値：2.9】

(10) 幅広い知識・能力

④役立っていない  
2.6%

③あまり役立っていない  
23.7%

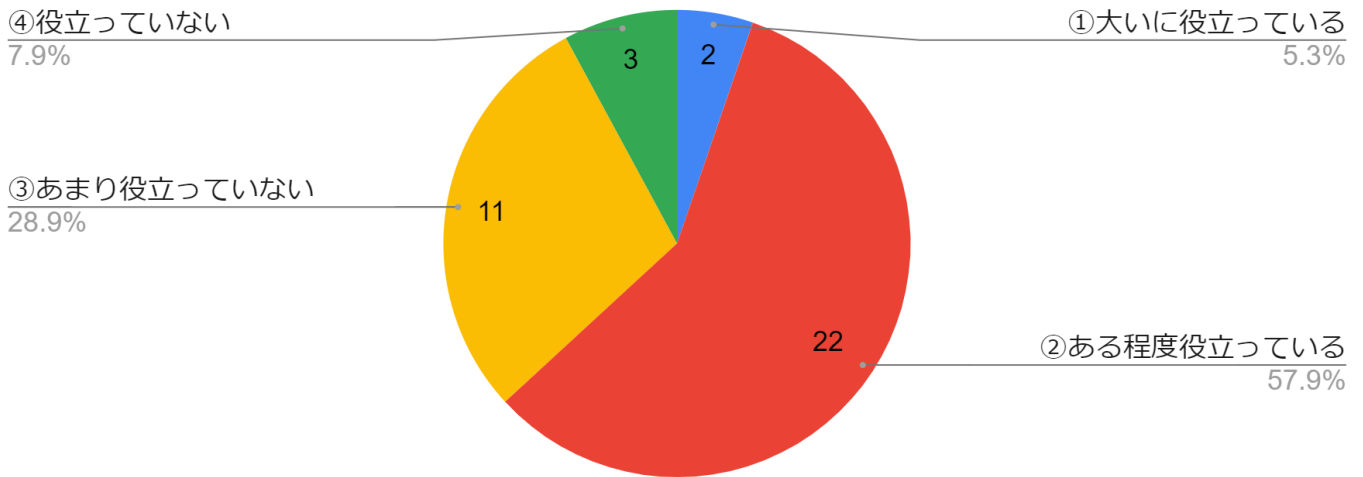


①大いに役立っている  
5.3%

②ある程度役立っている  
68.4%

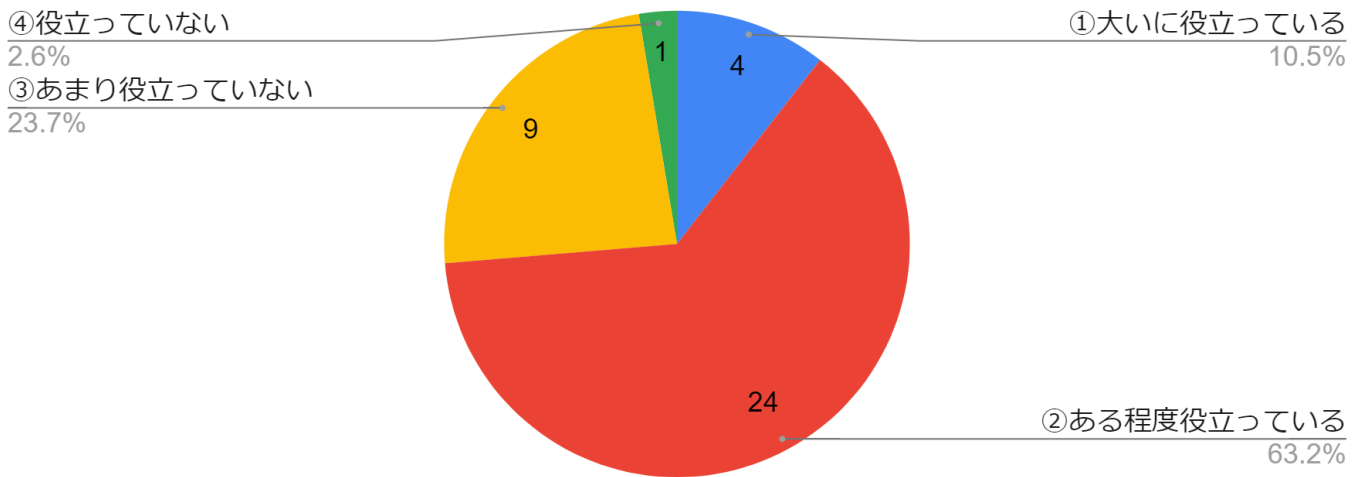
回答者数 38 名【平均値：2.8】

(11) 仕事の段取り、計画を立てる能力



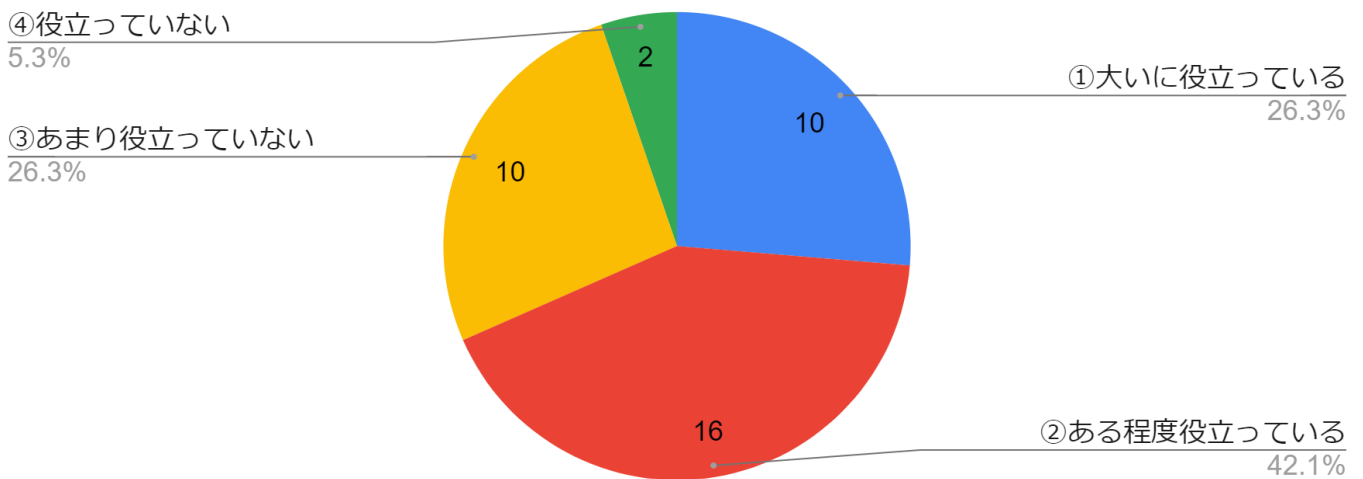
回答者数 38 名【平均値：2.6】

(12) 専門的な知識や技能



回答者数 38 名【平均値：2.8】

(13) コンピュータを使いこなす技能



回答者数 38 名【平均値：2.9】



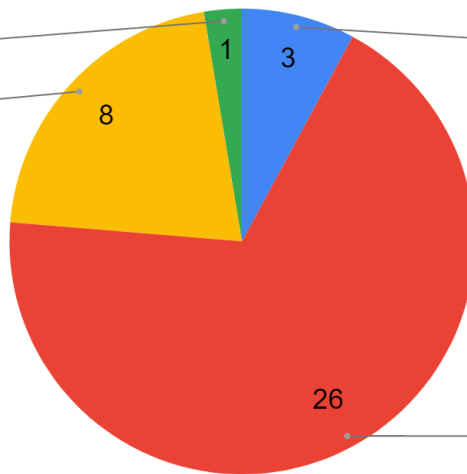
(14) 問題解決能力

④役に立っていない

2.6%

③あまり役に立っていない

21.1%



①大いに役立っている

7.9%

②ある程度役立っている

68.4%

回答者数 38 名【平均値：2.8】

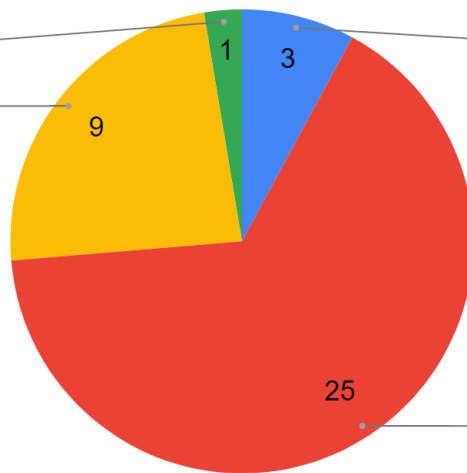
(15) ひとりで仕事をこなす能力

④役に立っていない

2.6%

③あまり役に立っていない

23.7%



①大いに役立っている

7.9%

②ある程度役立っている

65.8%

回答者数 38 名【平均値：2.8】

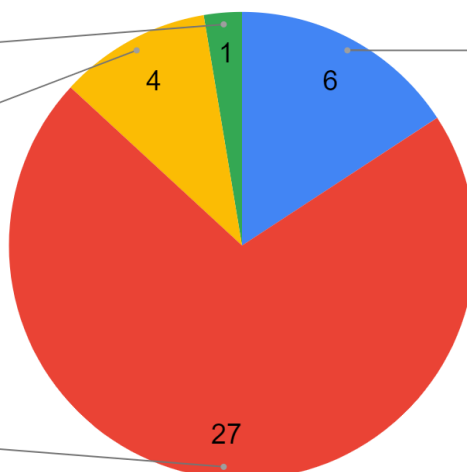
(16) チームの中で仕事を遂行する能力

④役に立っていない

2.6%

③あまり役に立っていない

10.5%



①大いに役立っている

15.8%

②ある程度役立っている

71.1%

回答者数 38 名【平均値：3.0】

(17) エチケット・マナー

④役に立っていない

2.6%

③あまり役に立っていない

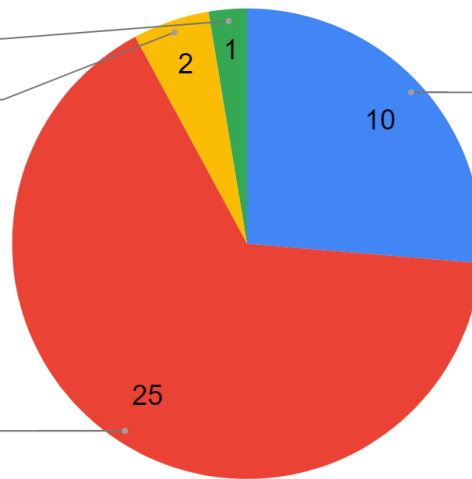
5.3%

①大いに役に立っている

26.3%

②ある程度役に立っている

65.8%



回答者数 38 名 【平均値 : 3.2】

(18) プレゼンテーション能力

④役に立っていない

2.6%

③あまり役に立っていない

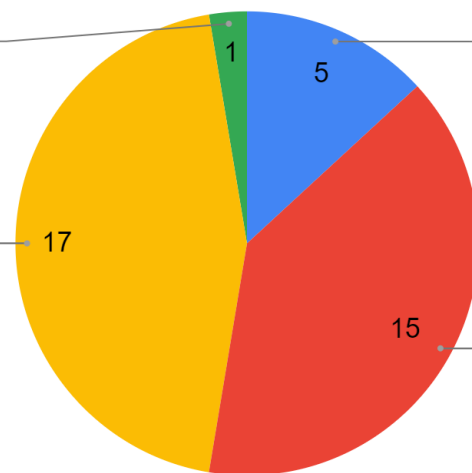
44.7%

①大いに役に立っている

13.2%

②ある程度役に立っている

39.5%



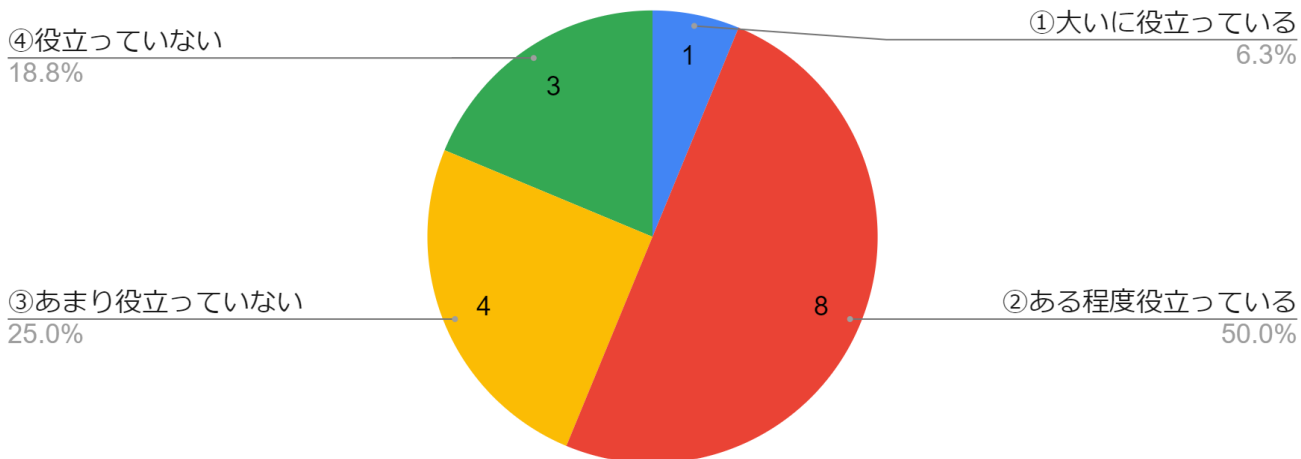
回答者数 38 名 【平均値 : 2.6】

(19) その他、大学の講義で現在、役に立っていると思えることがありましたらご記入ください。

・ グラフ以外の質問の回答は省略しています。

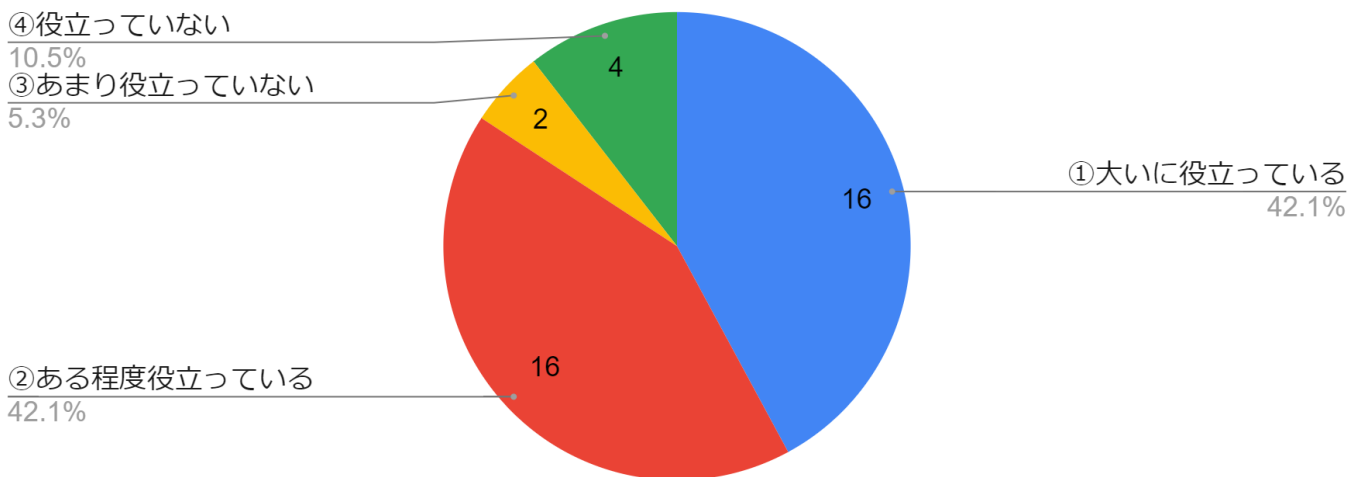
3 学修以外のことで現在役立っていると思うこと（後輩にも勧めたいと思うことを含む）についてお伺いします。

(1) クラブ・同好会活動（所属していた方は回答してください）



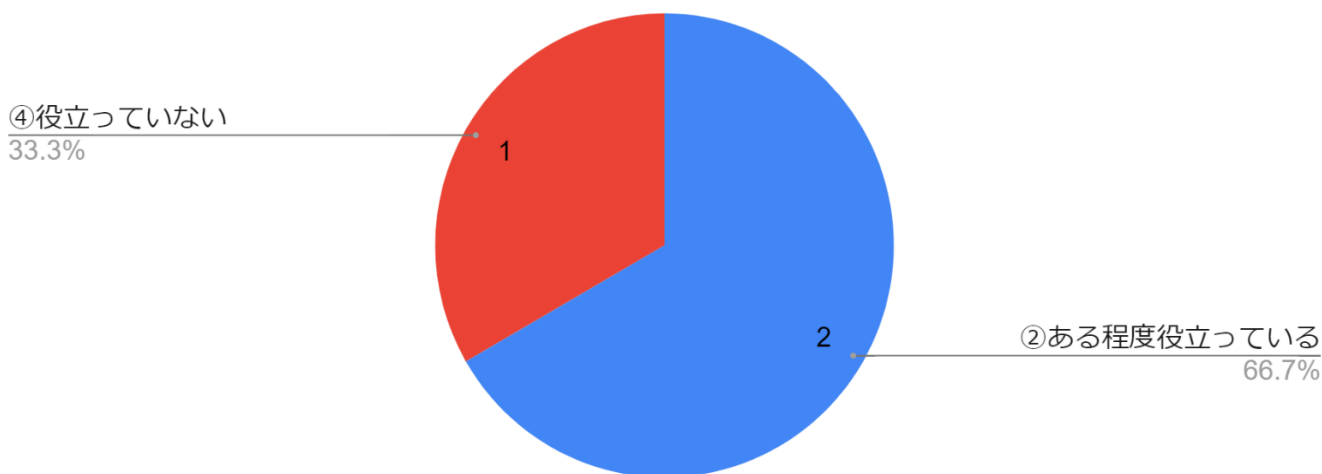
回答者数 16 名【平均値：2.4】

(2) 友達との交流



回答者数 38 名【平均値：3.2】

(3) 海外研修・国際交流（参加した方は回答してください）



回答者数 3 名【平均値：2.3】

(4) 学生支援センターの進路支援

④役に立っていない

15.8%

③あまり役に立っていない

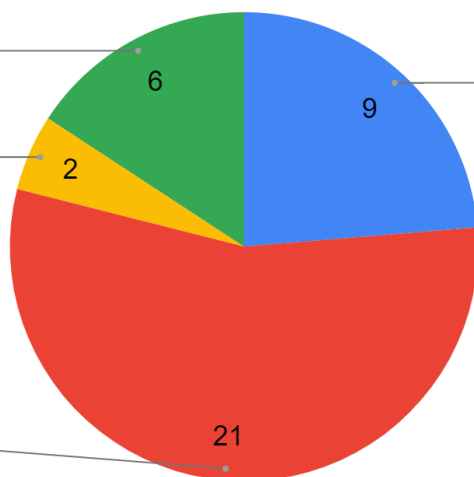
5.3%

②ある程度役に立っている

55.3%

①大いに役に立っている

23.7%



回答者数 38 名【平均値：2.9】

(5) 大学祭やスポーツフェスティバル（参加した方は回答してください）

④役に立っていない

20.8%

③あまり役に立っていない

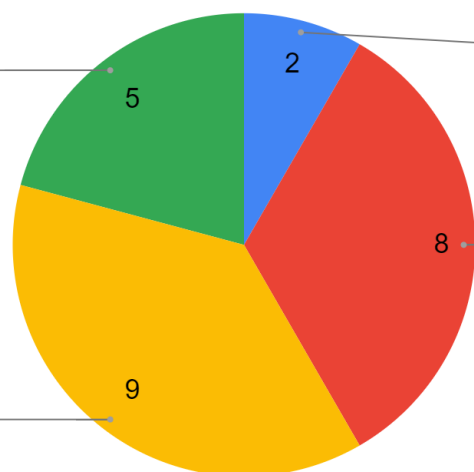
37.5%

①大いに役に立っている

8.3%

②ある程度役に立っている

33.3%



回答者数 24 名【平均値：2.3】

(6) アルバイト（アルバイト経験のある方は回答してください）

③あまり役に立っていない

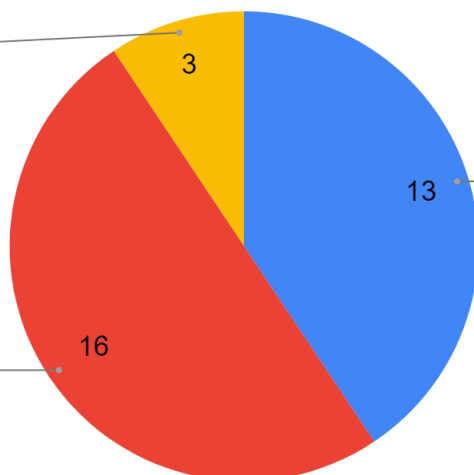
9.4%

②ある程度役に立っている

50.0%

①大いに役に立っている

40.6%



回答者数 32 名【平均値：3.3】

(7) その他、学修以外のことで、現在役立っていると思うことがありましたら、ご記入ください。

・グラフ以外の質問の回答は省略しています。

4 本学に入学してよかったと思うことについてお伺いします。

(1) 歴史や伝統がある

④ そう思わない

15.8%

① 大いに思う

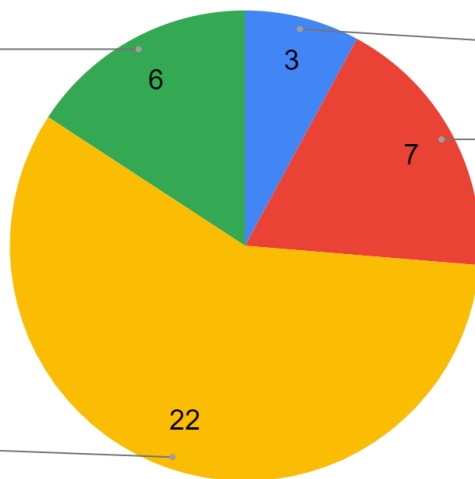
7.9%

② ある程度思う

18.4%

③ あまり思わない

57.9%



回答者数 38 名 【平均値：2.2】

(2) まじめで勉強熱心な学生が多い

④ そう思わない

10.5%

① 大いに思う

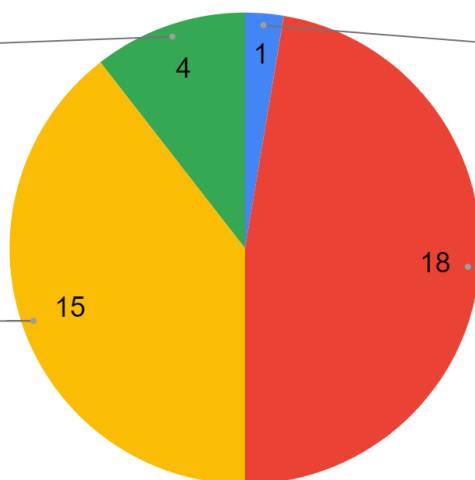
2.6%

② ある程度思う

47.4%

③ あまり思わない

39.5%



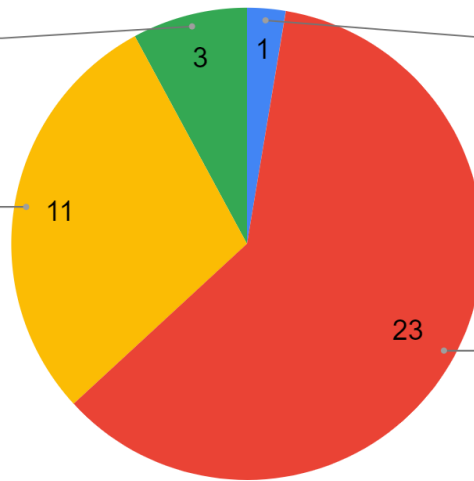
回答者数 38 名 【平均値：2.4】

(3) 活力がある

④ そう思わない  
7.9%

① 大いに思う  
2.6%

③ あまりそう思わない  
28.9%



② ある程度思う  
60.5%

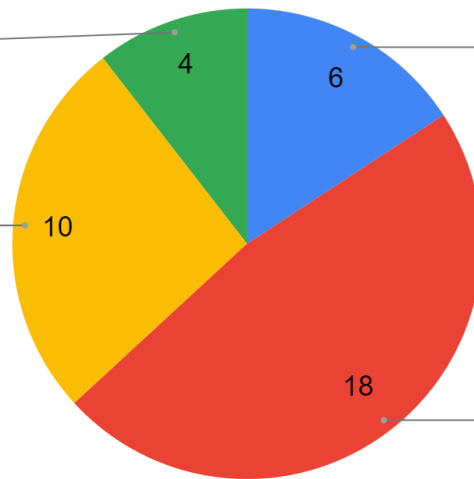
回答者数 38 名 【平均値：2.6】

(4) 自由に学べる

④ そう思わない  
10.5%

① 大いに思う  
15.8%

③ あまりそう思わない  
26.3%



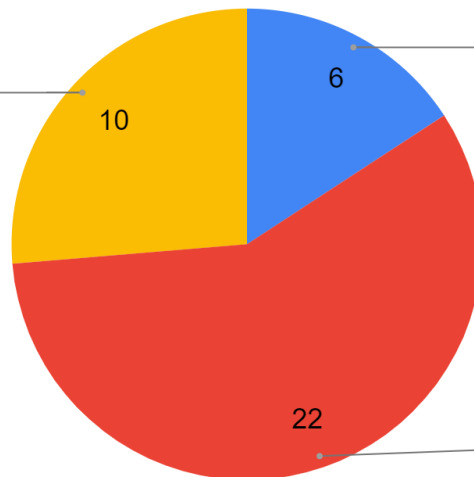
② ある程度思う  
47.4%

回答者数 38 名 【平均値：2.7】

(5) 落ち着いた雰囲気がある

③ あまりそう思わない  
26.3%

① 大いに思う  
15.8%



② ある程度思う  
57.9%

回答者数 38 名 【平均値：2.9】

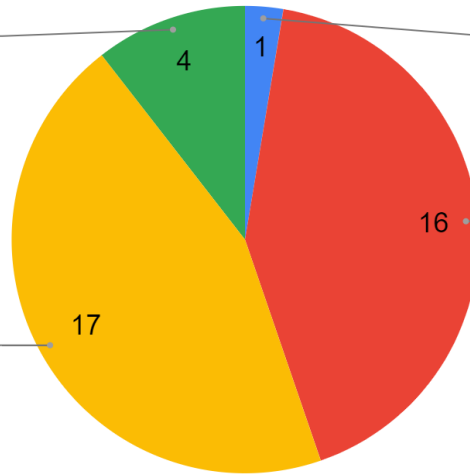
(6) 社会的な評判が良い

④ そう思わない  
10.5%

① 大いにそう思う  
2.6%

③ あまりそう思わない  
44.7%

② ある程度そう思う  
42.1%



回答者数 38 名 【平均値 : 2.4】

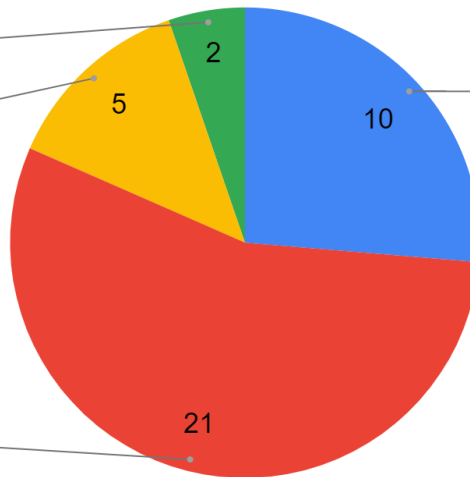
(7) 教員と学生との距離が近く、面倒見が良い

④ そう思わない  
5.3%

③ あまりそう思わない  
13.2%

① 大いにそう思う  
26.3%

② ある程度そう思う  
55.3%



回答者数 38 名 【平均値 : 3.0】

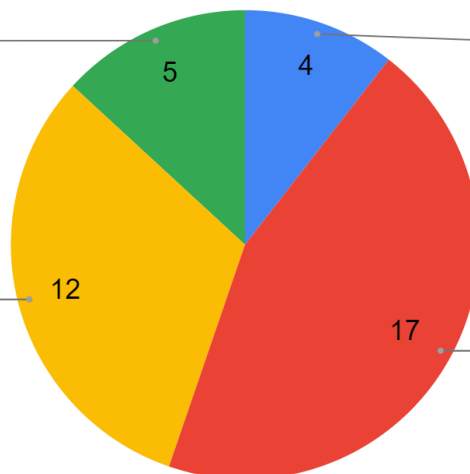
(8) 個性を伸ばす教育をしている

④ そう思わない  
13.2%

① 大いにそう思う  
10.5%

③ あまりそう思わない  
31.6%

② ある程度そう思う  
44.7%



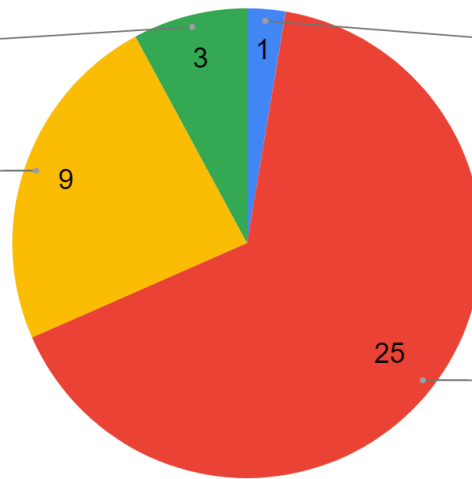
回答者数 38 名 【平均値 : 2.5】

(9) 社会で通用する人間を育てている

④ そう思わない  
7.9%

① 大いにそう思う  
2.6%

③ あまりそう思わない  
23.7%



② ある程度そう思う  
65.8%

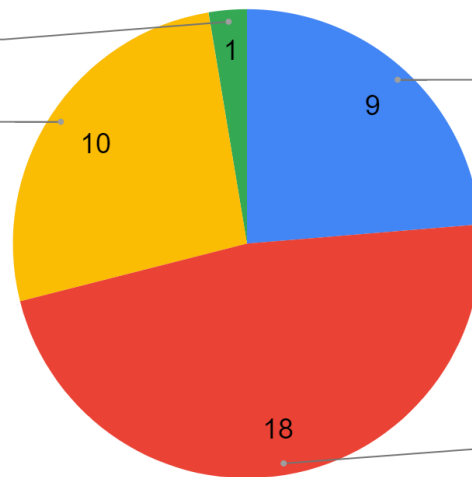
回答者数 38 名 【平均値 : 2.6】

(10) 就職状況がよい

④ そう思わない  
2.6%

① 大いにそう思う  
23.7%

③ あまりそう思わない  
26.3%



② ある程度そう思う  
47.4%

回答者数 38 名 【平均値 : 2.9】

(11) その他、本学に入学してよかったと思うことについて、ご自由にご記入ください。

- ・ グラフ以外の質問の回答は省略しています。

5. 今後、本学に期待することがありましたら、ご自由にご記載ください。

- ・ グラフ以外の質問の回答は省略しています。