

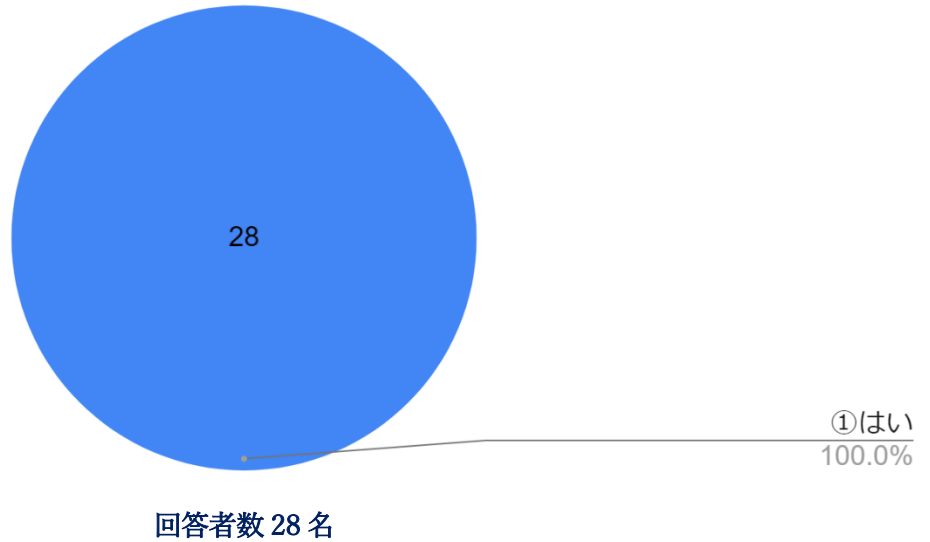
令和5年度 看護学部 卒業後アンケート集計結果

[令和4年度卒業生対象(令和5年3月卒業)]

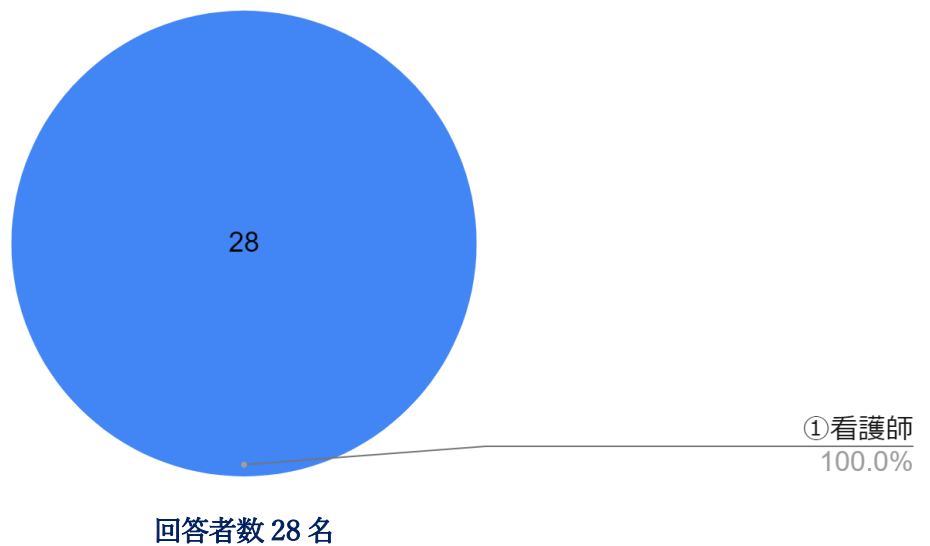
(注意) 記述式の回答については、同様のものは文末に件数を表記、それ以外は全て1人の回答である。

1 現在のあなたについてお伺いします。

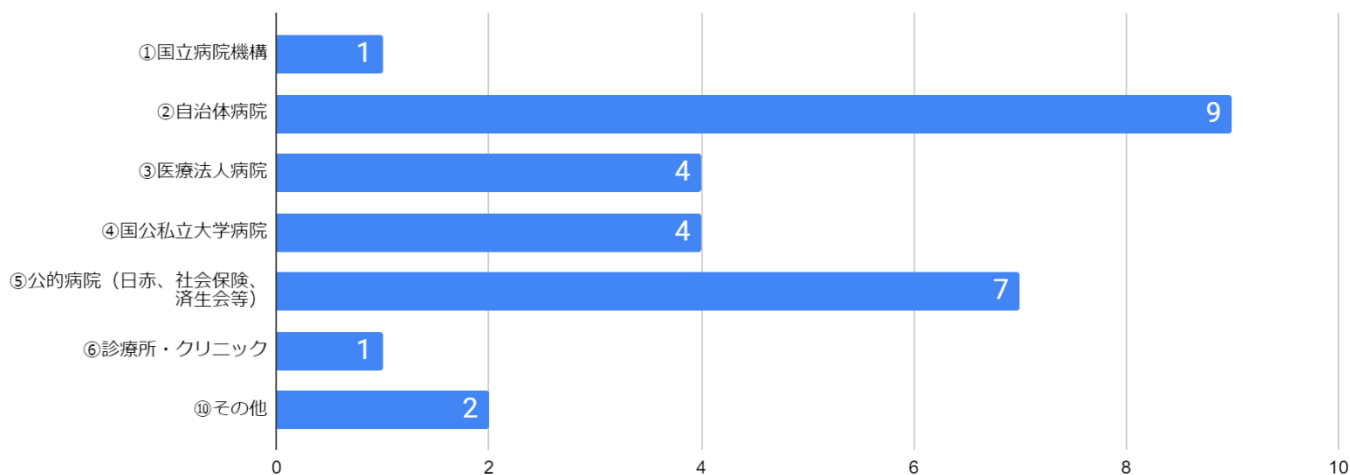
(1) 現在、就職していますか？



(1-2) (1)で「はい」と答えた方に質問です。現在お勤めの職種を下記より選んでください。



(1-3) (1-2)で「①看護師」と答えた方に質問です。お勤め先の業種を下記より選んでください。



回答者数 28 名

(1-4) (1-2)で「②保健師」と答えた方に質問です。お勤め先の業種を下記より選んでください。

・グラフ以外の質問の回答は省略しています。

(1-5) (1-2)で「③その他の職業」と答えた方に質問です。お勤め先の業種を下記より選んでください。

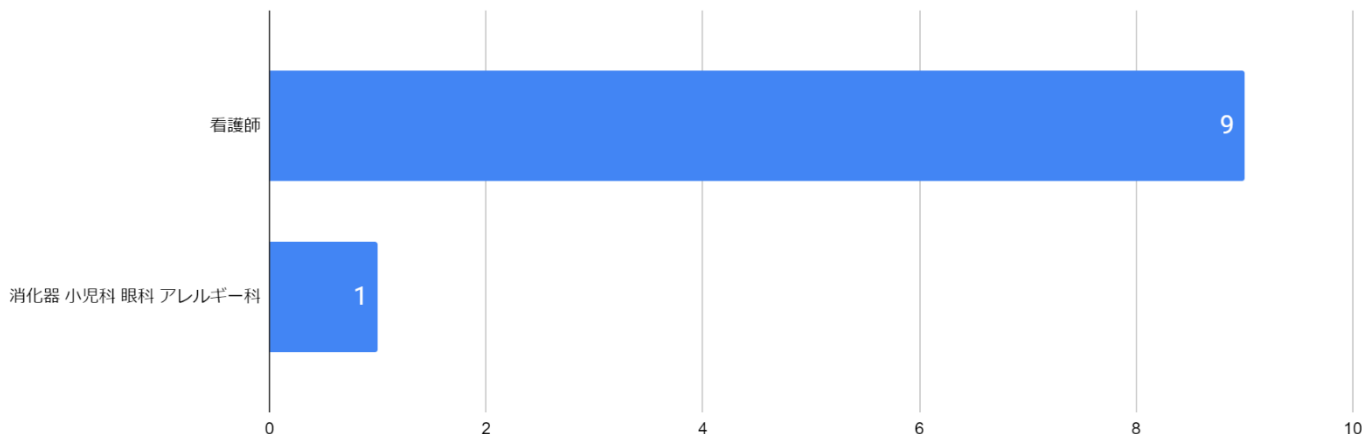
・グラフ以外の質問の回答は省略しています。

(1-6) (1-2)でお勤め先の職種を答えた方に質問です。差し支えなければ勤務先の名前を教えてください。

・グラフ以外の質問の回答は省略しています。

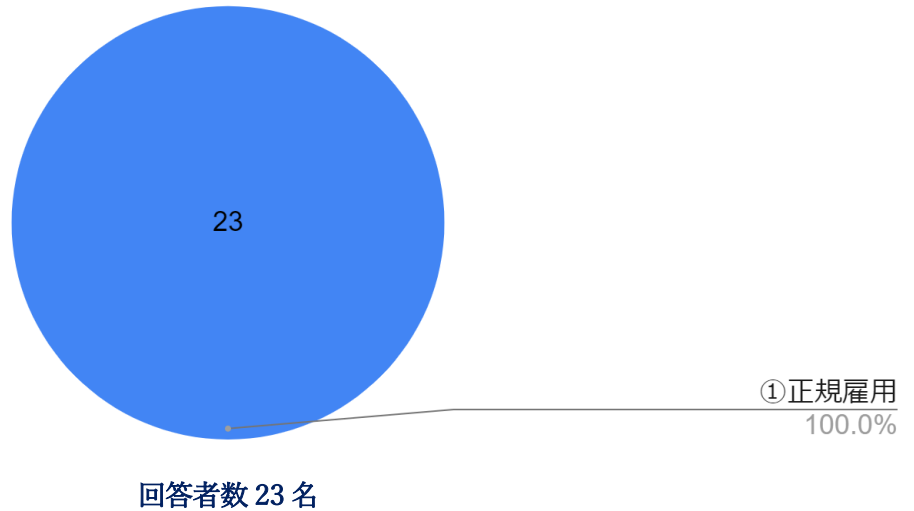
回答者数 17 名

(1-7) (1-2)でお勤め先の職種を答えた方に質問です。差し支えなければ勤務先の職種を教えてください。

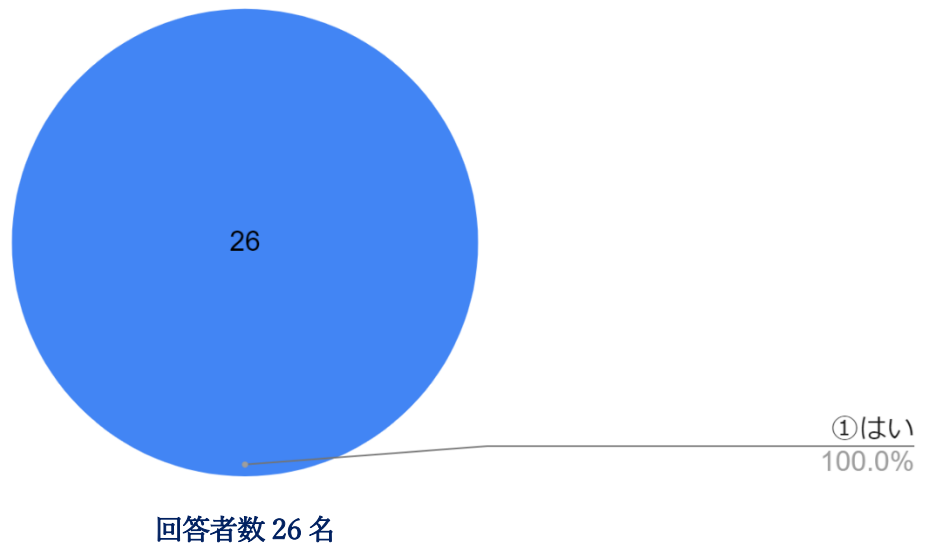


回答者数 10 名

(1-8)(1-2)でお勤め先の職種を答えた方に質問です。差し支えなければ勤務先が正規雇用か非正規雇用かを教えてください。



(1-9) (1)で「はい」と答えた方に質問です。現在の仕事は卒業時の内定先と同じですか。



(1-10) (1)で「いいえ」と答えた方に質問です。現在どこかで在学中ですか。

・グラフ以外の質問の回答は省略しています。

(1-11) (1-10)で「はい」と答えた方に質問です。在学先を下記よりお選びください。

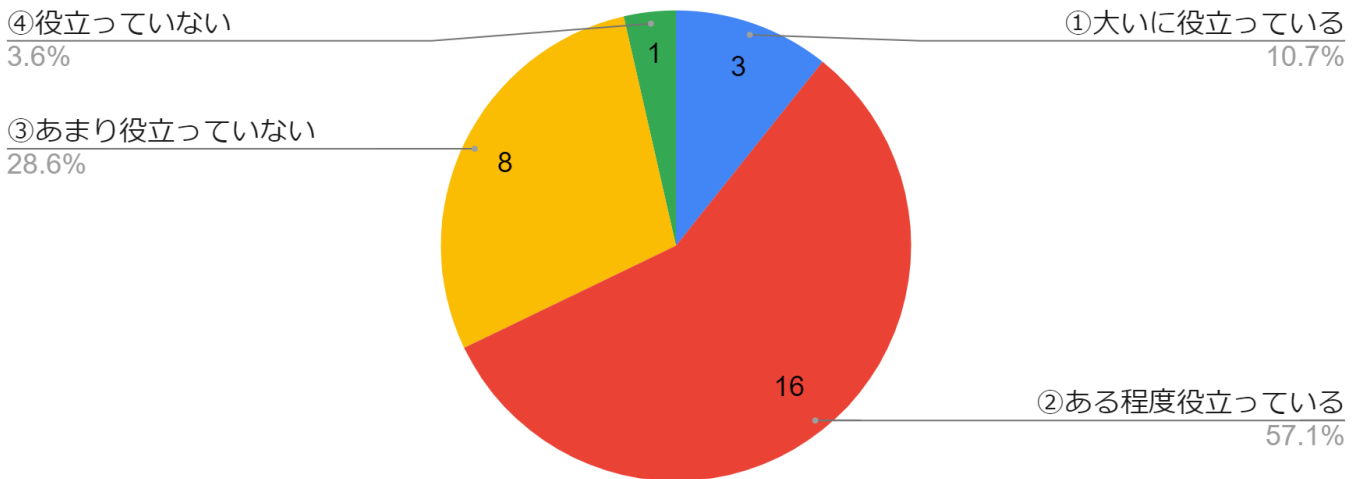
・グラフ以外の質問の回答は省略しています。

(1-12) (1-11)で在学先を答えた方に質問です。差し支えなければ在学先の名前を教えてください。

・グラフ以外の質問の回答は省略しています。

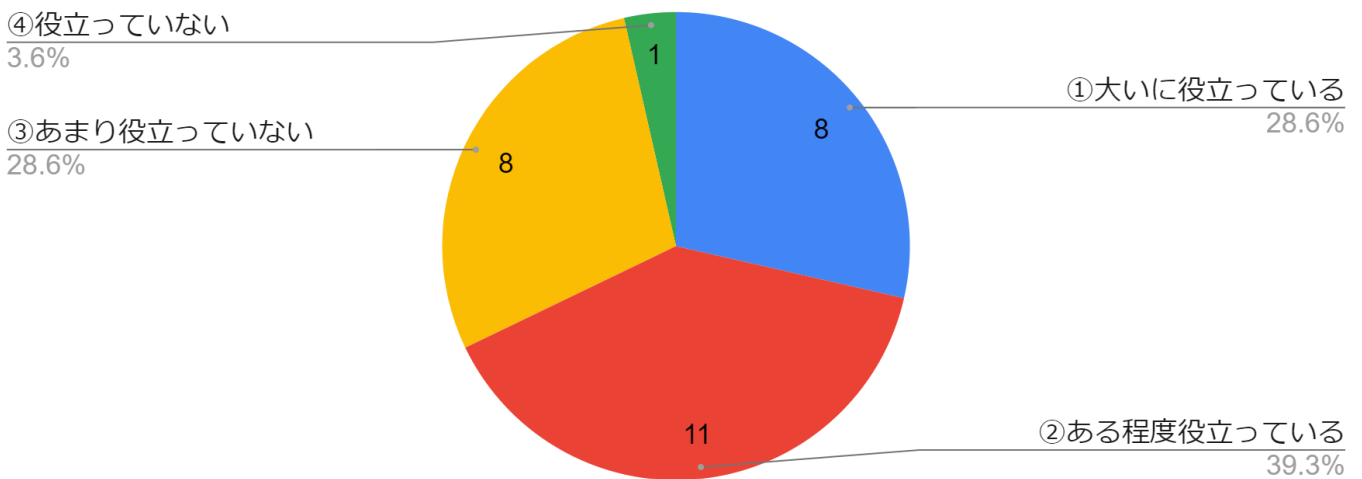
2 大学の講義で現在役立っていると思えることについてお伺いします。

(1) 専門分野の理論や概念の学修（講義での学習）



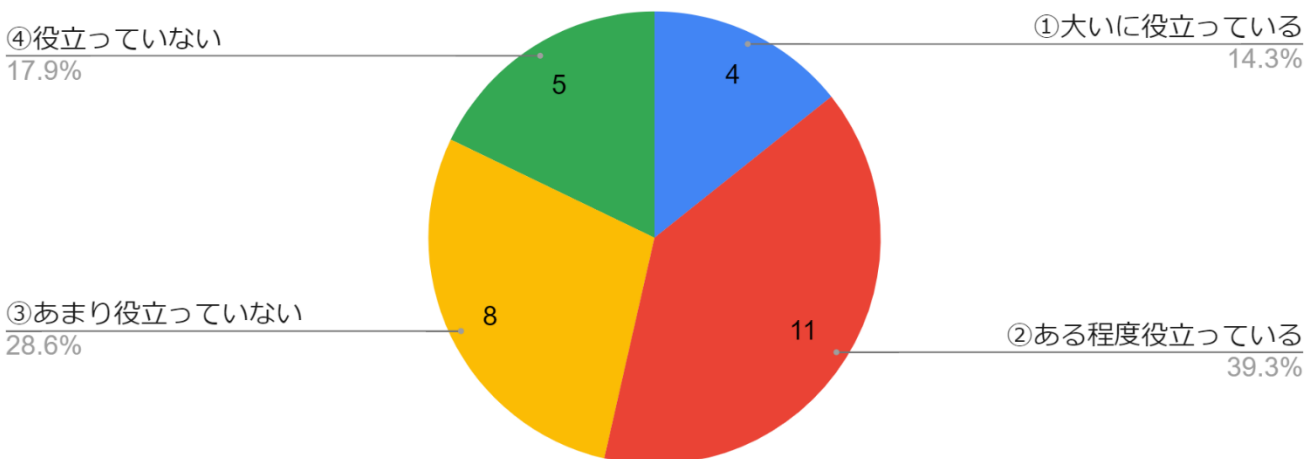
回答者数 28 名【平均値：2.8】

(2) 現実の課題に即した学修（学内実習・演習）



回答者数 28 名【平均値：2.9】

(3) 卒業研究・ゼミ演習による学修



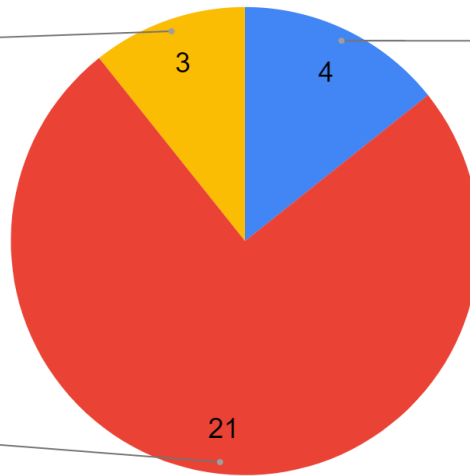
回答者数 28 名【平均値：2.5】

(4) コミュニケーション能力の習得（グループワークなど）

③あまり役立っていない
10.7%

①とても役立っている
14.3%

②ある程度役立っている
75.0%



回答者数 28 名【平均値：3.0】

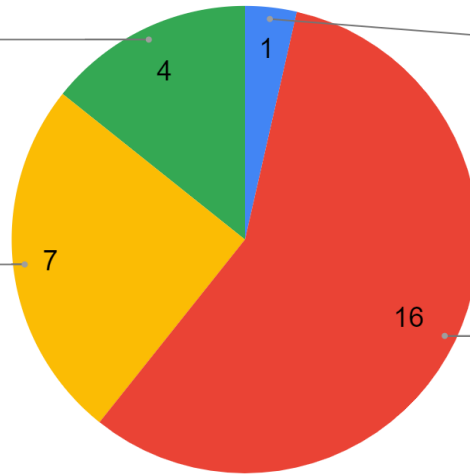
(5) 学習達成度のチェックと評価（定期テストや小テスト）

④役立っていない
14.3%

①とても役立っている
3.6%

③あまり役立っていない
25.0%

②ある役立っている
57.1%



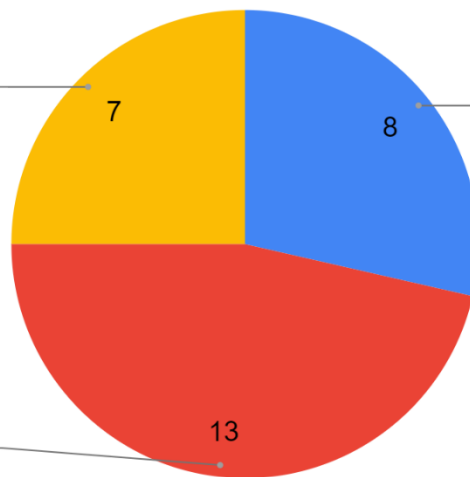
回答者数 28 名【平均値：2.8】

(6) 臨地実習

③あまり役立っていない
25.0%

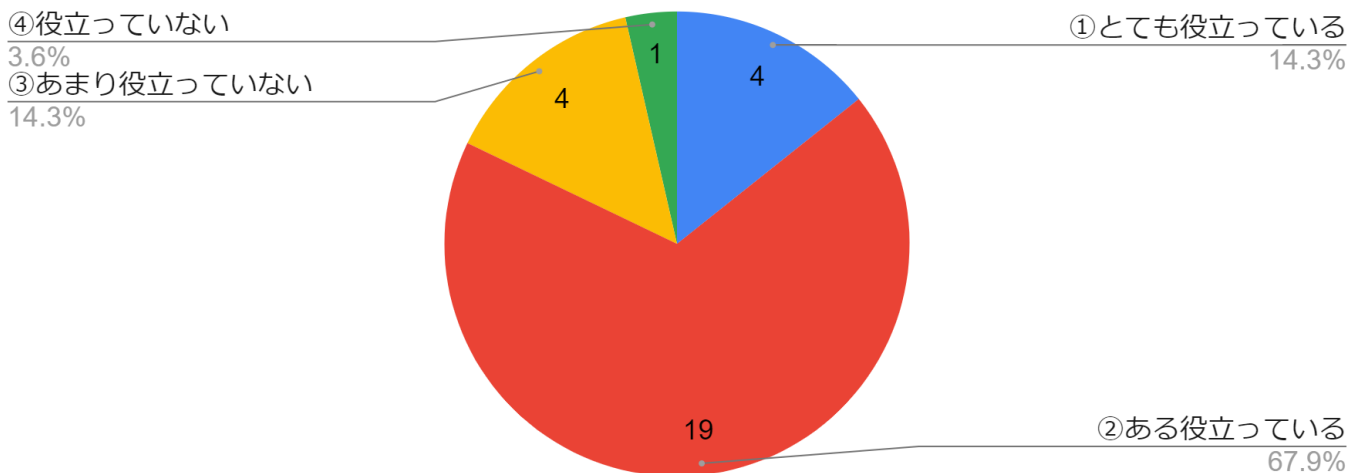
①とても役立っている
28.6%

②ある程度役立っている
46.4%



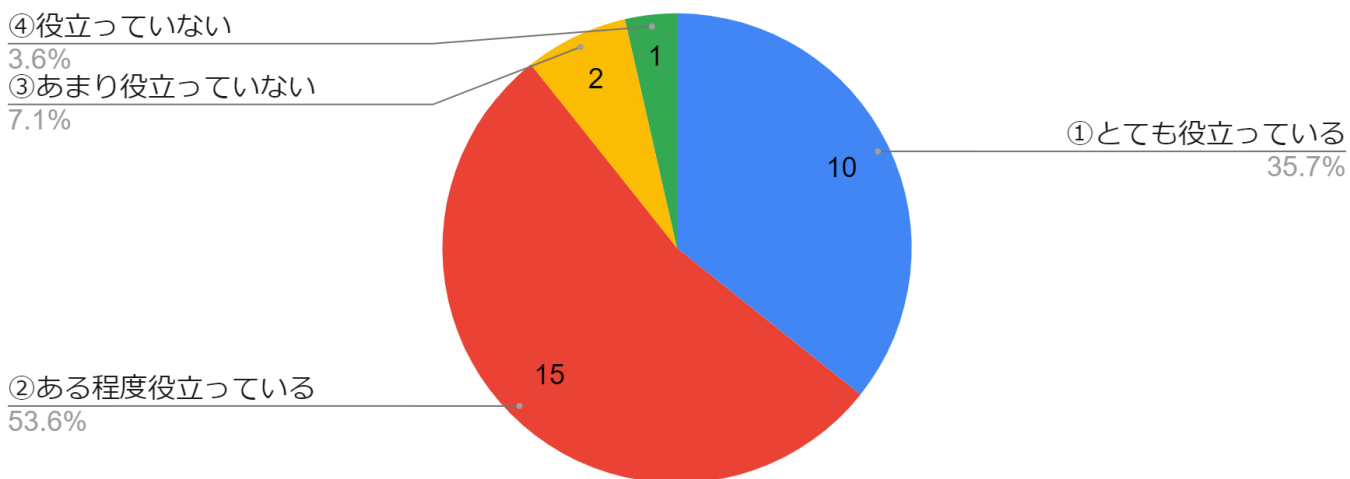
回答者数 28 名【平均値：3.0】

(7) アクティブ・ラーニング（能動的な学修方法）



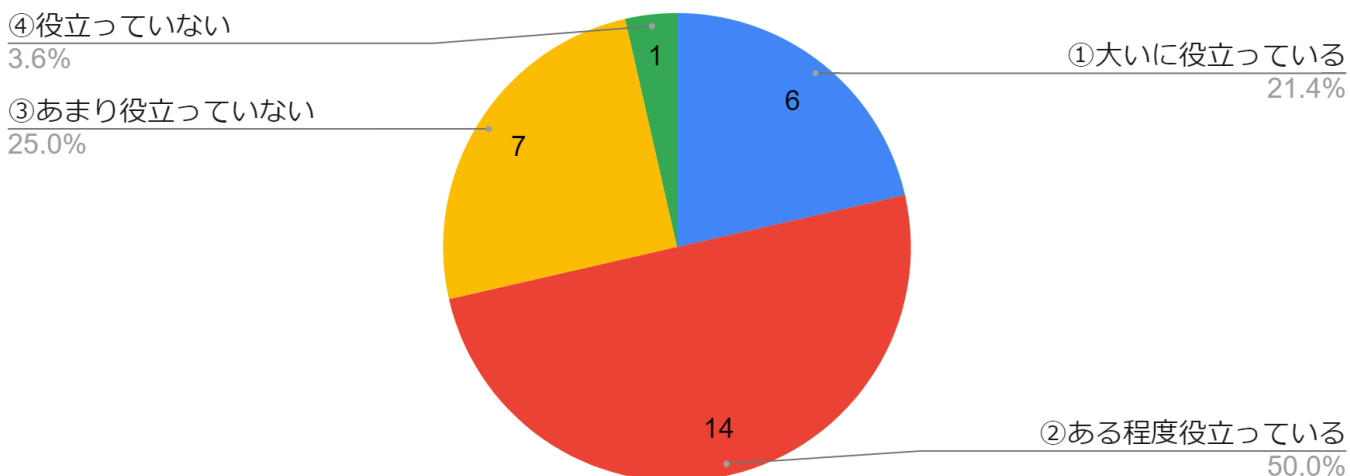
回答者数 28 名【平均値：2.9】

(8) 国家試験対策



回答者数 28 名【平均値：3.2】

(9) 文書作成能力

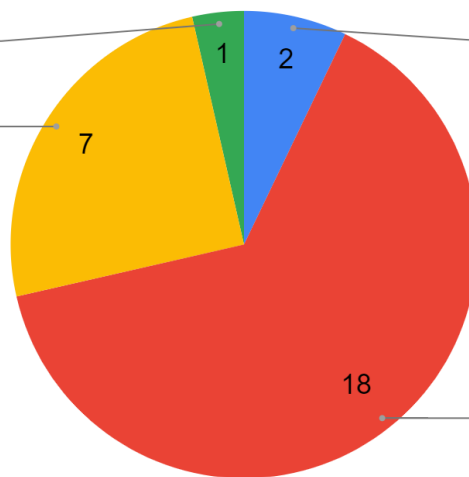


回答者数 28 名【平均値：2.9】

(10) 幅広い知識・能力

④役に立っていない
3.6%

③あまり役に立っていない
25.0%



①大いに役立っている
7.1%

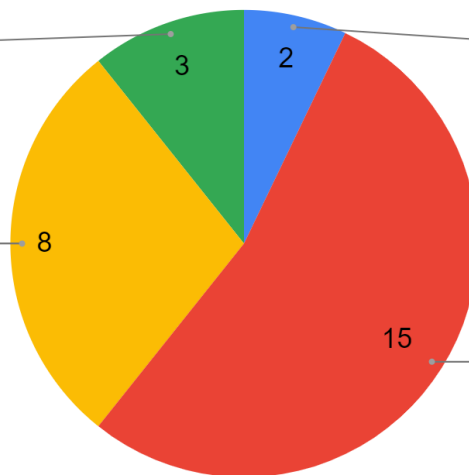
②ある程度役立っている
64.3%

回答者数 28 名【平均値：2.8】

(11) 仕事の段取り、計画を立てる能力

④役に立っていない
10.7%

③あまり役に立っていない
28.6%



①大いに役立っている
7.1%

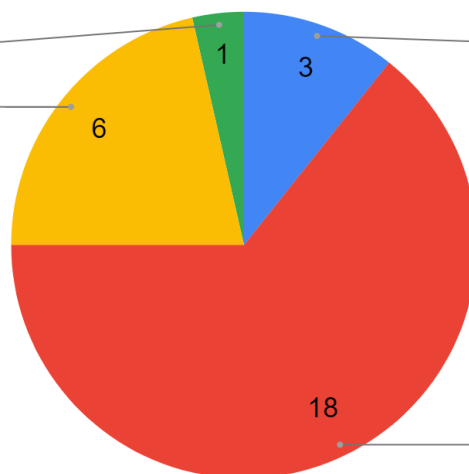
②ある程度役立っている
53.6%

回答者数 28 名【平均値：2.6】

(12) 専門的な知識や技能

④役に立っていない
3.6%

③あまり役に立っていない
21.4%



①大いに役立っている
10.7%

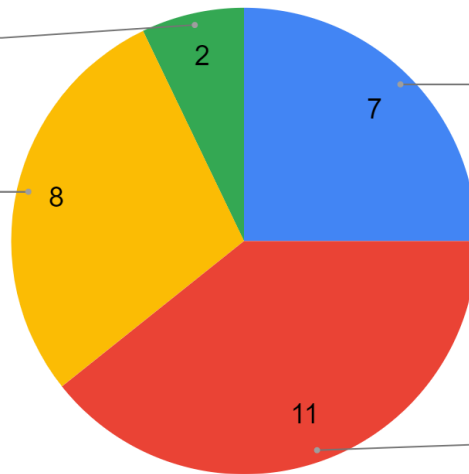
②ある程度役立っている
64.3%

回答者数 28 名【平均値：2.8】

(13) コンピュータを使いこなす技能

④役に立っていない
7.1%

③あまり役に立っていない
28.6%



①大いに役立っている
25.0%

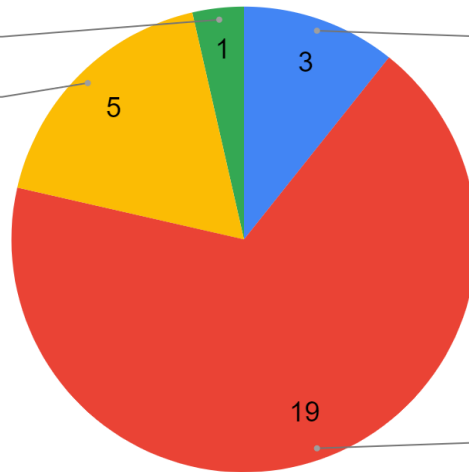
②ある程度役立っている
39.3%

回答者数 28 名【平均値：2.8】

(14) 問題解決能力

④役に立っていない
3.6%

③あまり役に立っていない
17.9%



①大いに役立っている
10.7%

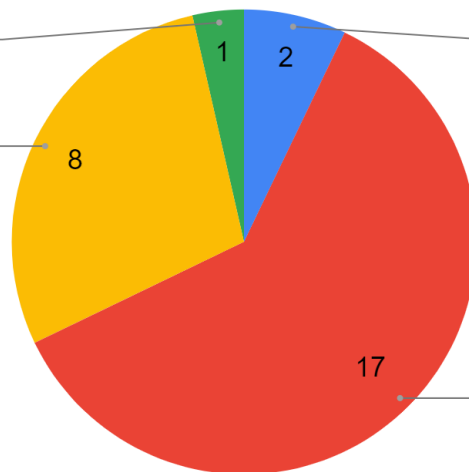
②ある程度役立っている
67.9%

回答者数 28 名【平均値：2.9】

(15) 一人で仕事をこなす能力

④役に立っていない
3.6%

③あまり役に立っていない
28.6%

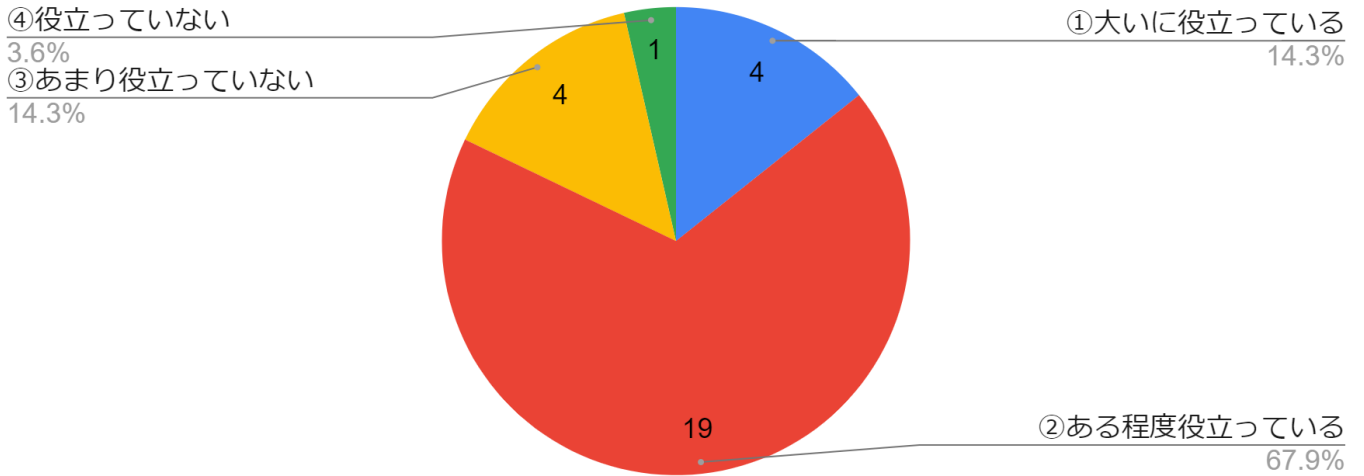


①大いに役立っている
7.1%

②ある程度役立っている
60.7%

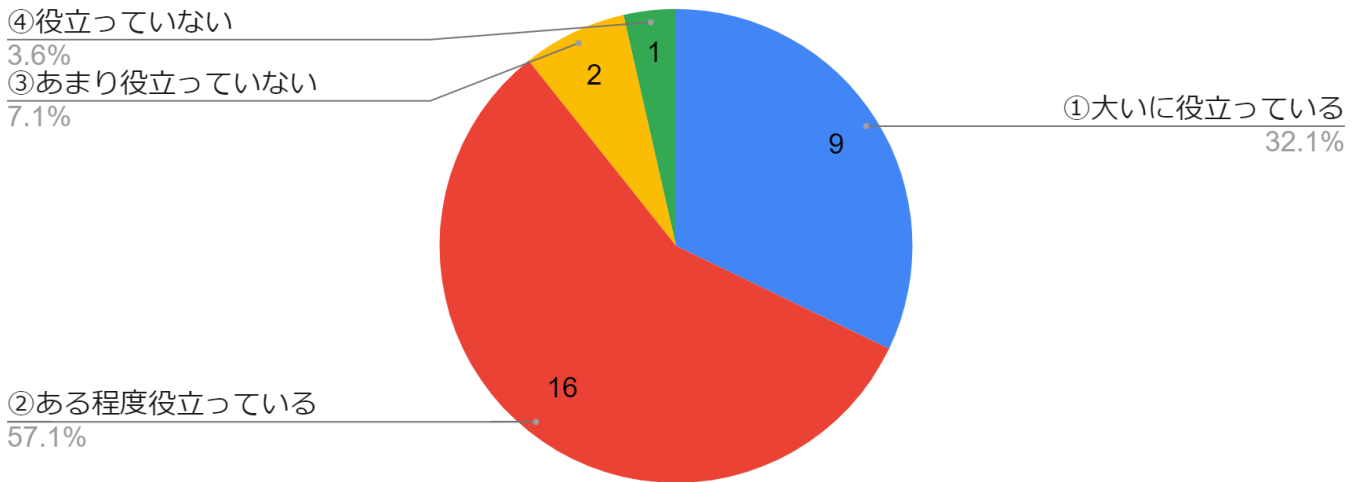
回答者数 28 名【平均値：2.7】

(16) チームの中で仕事を遂行する能力



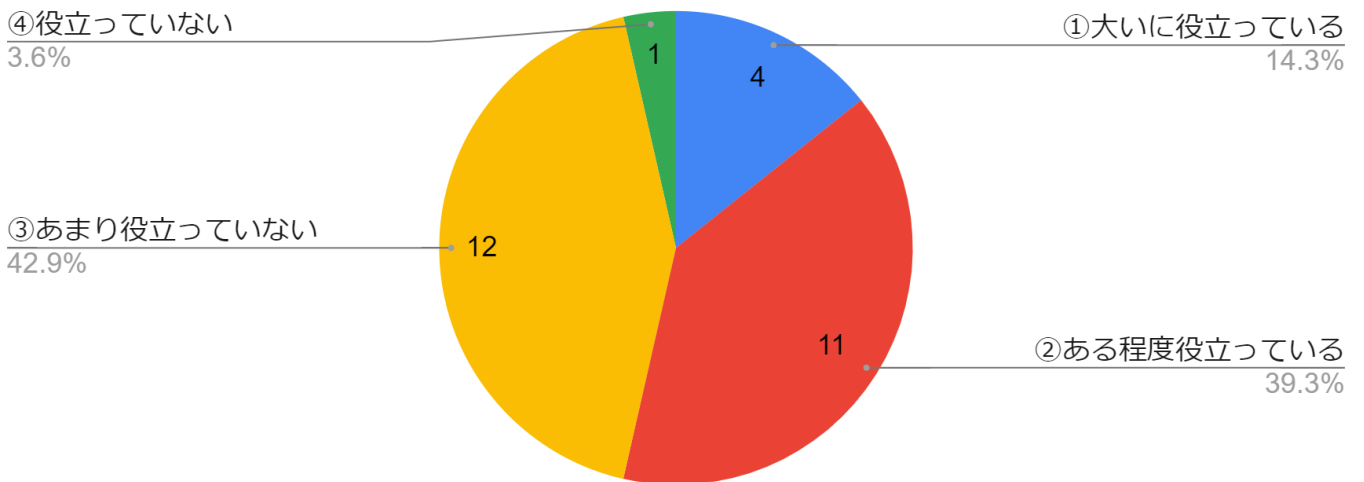
回答者数 28 名【平均値：2.9】

(17) エチケット・マナー



回答者数 28 名【平均値：3.2】

(18) プレゼンテーション能力



回答者数 28 名【平均値：2.5】

(19) その他、大学の講義で現在、役立っていると思えることがありましたらご記入ください。

・グラフ以外の質問の回答は省略しています。

3 学修以外のことで現在役立っていると思うこと（後輩にも勧めたいと思うことを含む）についてお伺いします。

(1) クラブ・同好会活動（所属していた方は回答してください）

④ 役立っていない

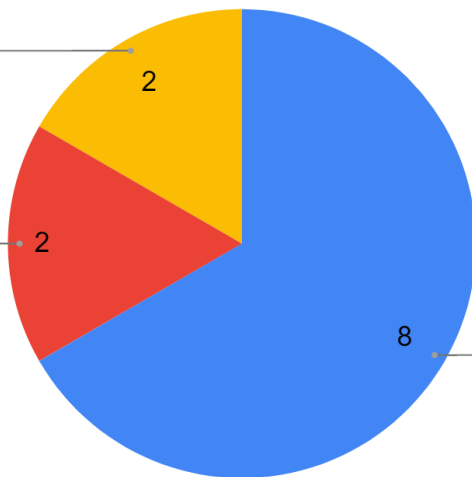
16.7%

③ あまり役立っていない

16.7%

② ある程度役立っている

66.7%



回答者数 12 名 【平均値：2.5】

(2) 友達との交流

④ 役立っていない

7.1%

③ あまり役立っていない

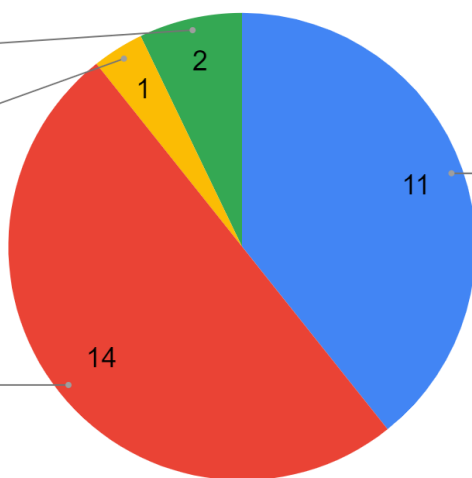
3.6%

② ある程度役立っている

50.0%

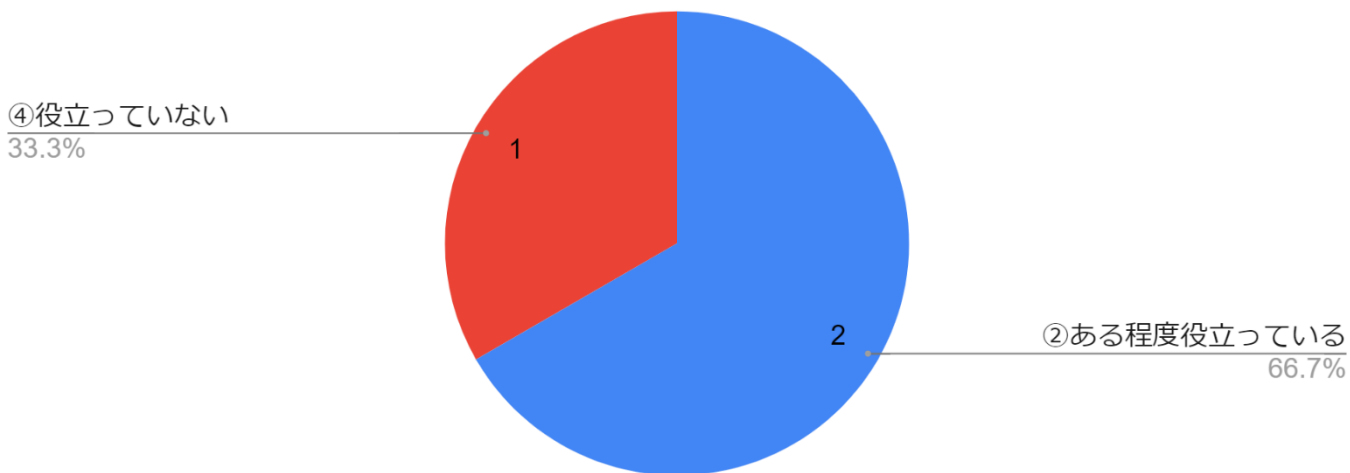
① 大いに役立っている

39.3%



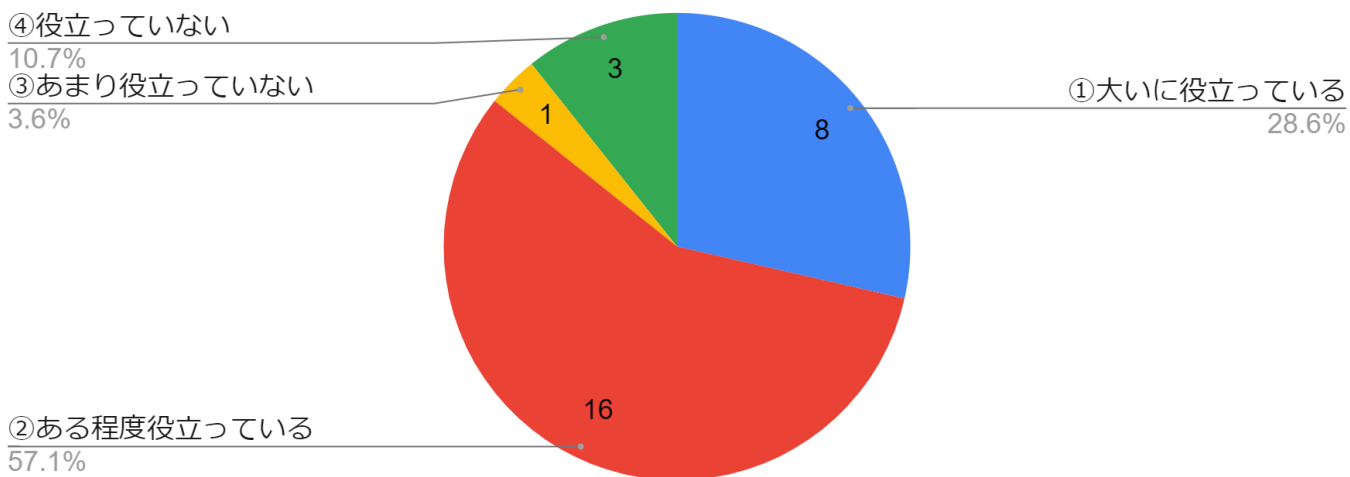
回答者数 28 名 【平均値：3.2】

(3) 海外研修・国際交流（参加した方は回答してください）



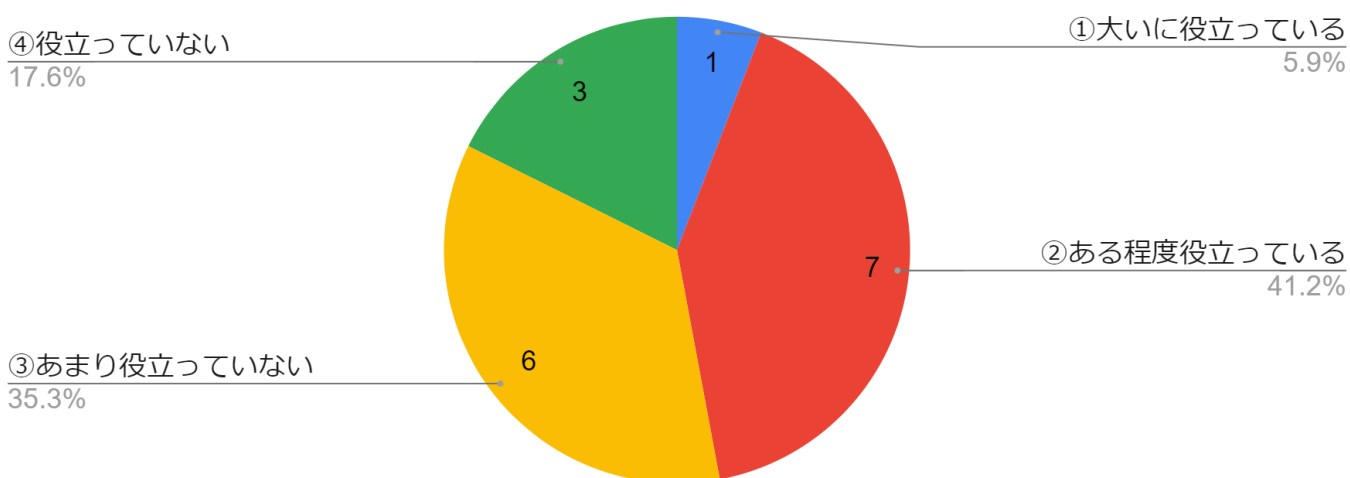
回答者数 3 名【平均値：2.3】

(4) 看護支援センターの進路支援



回答者数 28 名【平均値：3.0】

(5) 大学祭やスポーツフェスティバル（参加した方は回答してください）



回答者数 17 名【平均値：2.4】

(6)アルバイト（アルバイト経験のある方は回答してください）

③あまり役立っていない

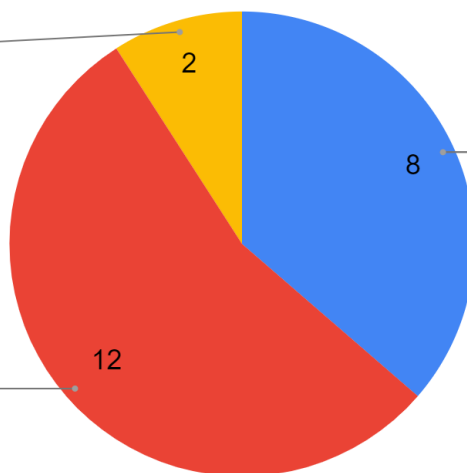
9.1%

②ある程度役立っている

54.5%

①大いに役立っている

36.4%



回答者数 22 名【平均値：3.3】

(7) その他、学修以外のことで、現在役立っていると思うことがありましたら、ご記入ください。

・グラフ以外の質問の回答は省略しています。

4 本学に入学してよかったと思うことについてお伺いします。

(1) 歴史や伝統がある

④そう思わない

17.9%

③あまりそう思わない

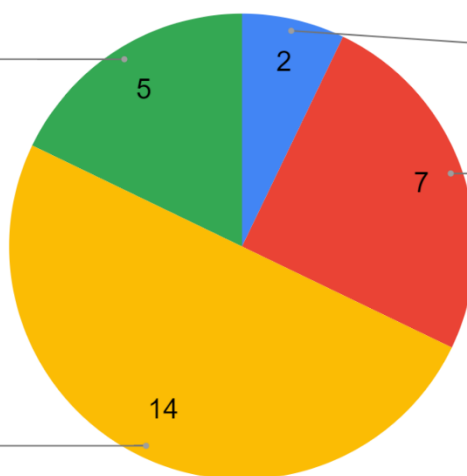
50.0%

①大いにそう思う

7.1%

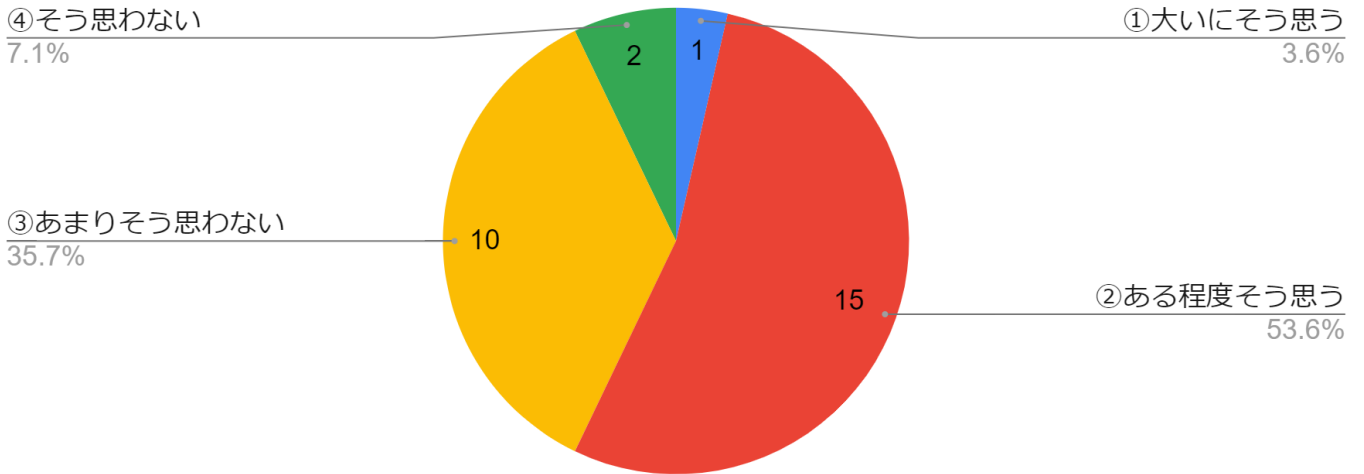
②ある程度そう思う

25.0%



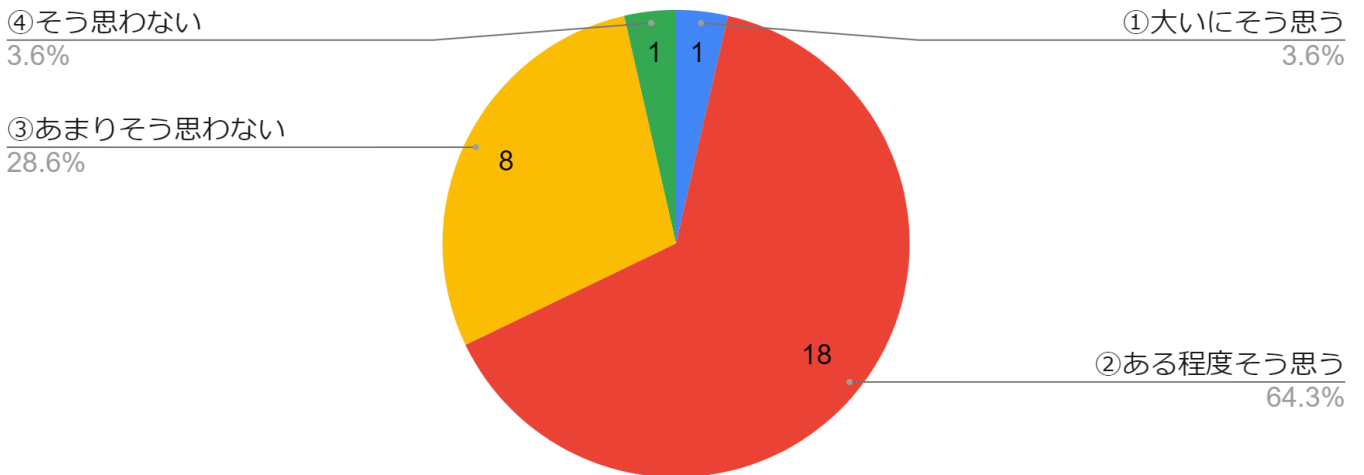
回答者数 28 名【平均値：2.2】

(2) まじめで勉強熱心な学生が多い



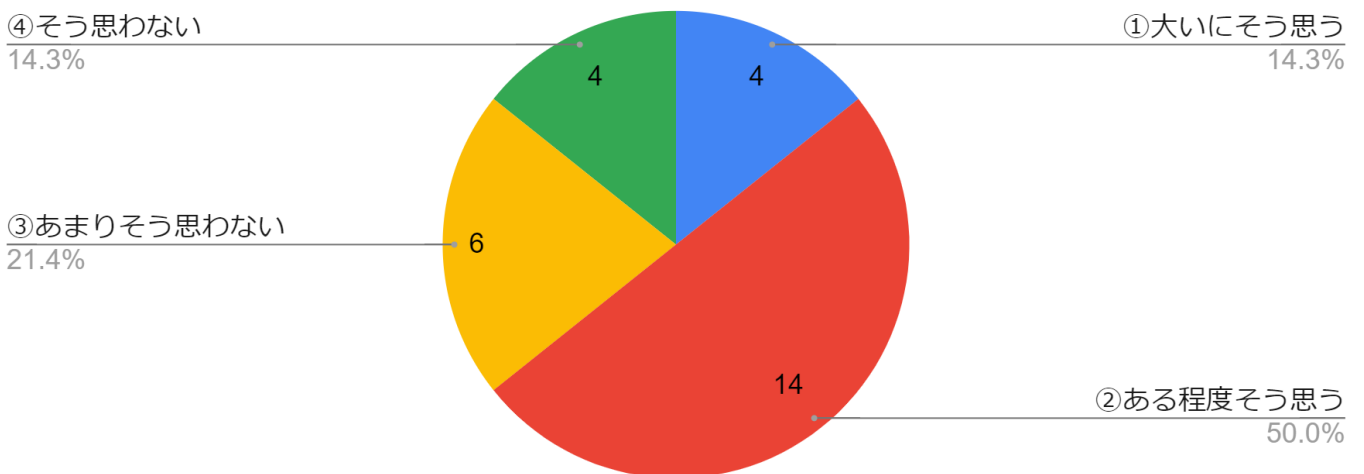
回答者数 28 名【平均値：2.5】

(3) 活力がある



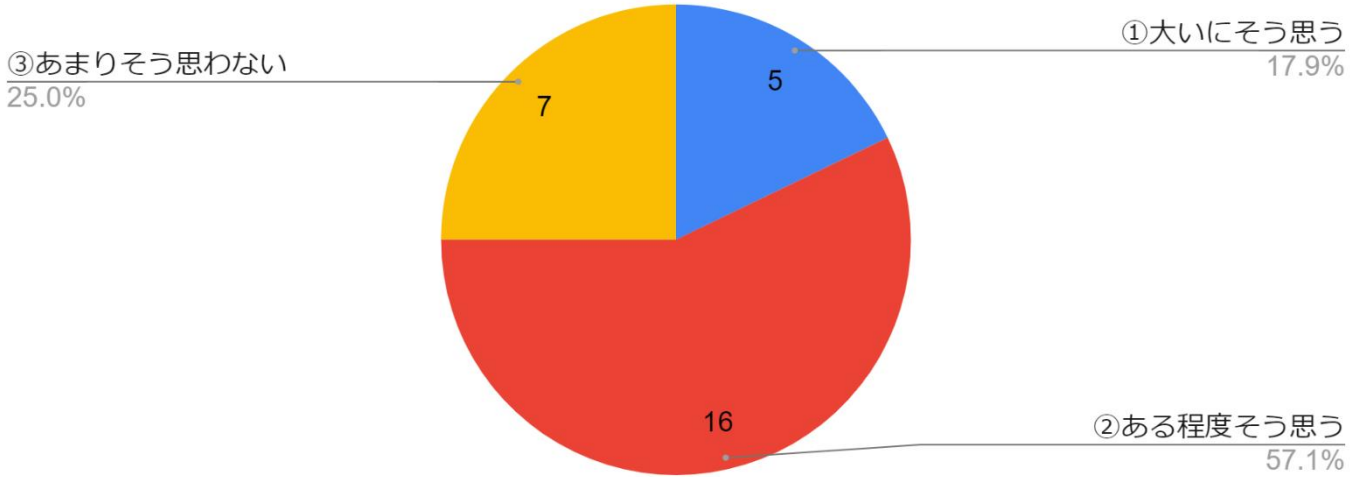
回答者数 28 名【平均値：2.7】

(4) 自由に学べる



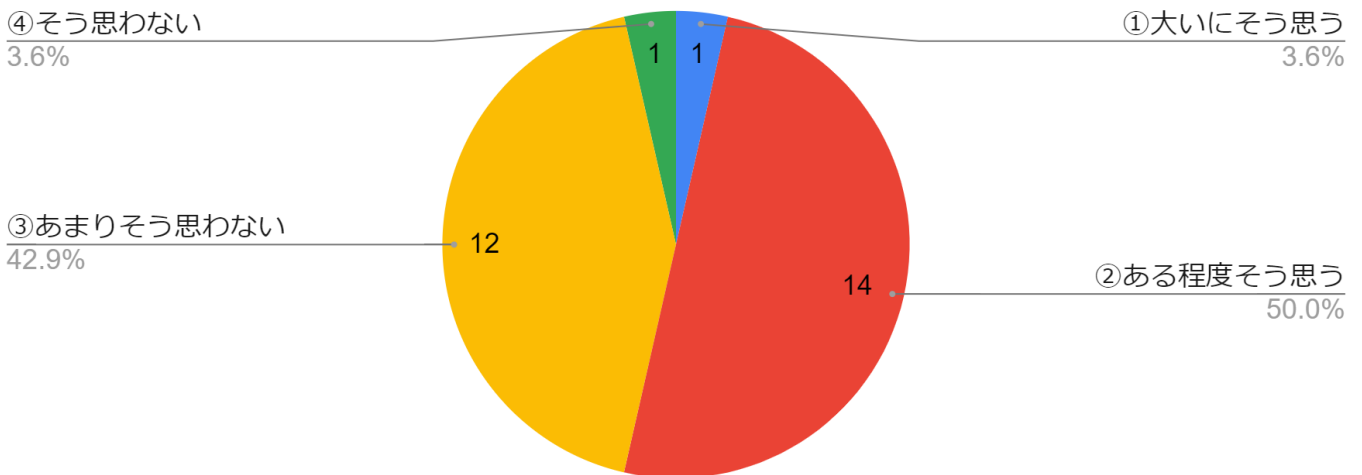
回答者数 28 名【平均値：2.6】

(5) 落ち着いた雰囲気がある



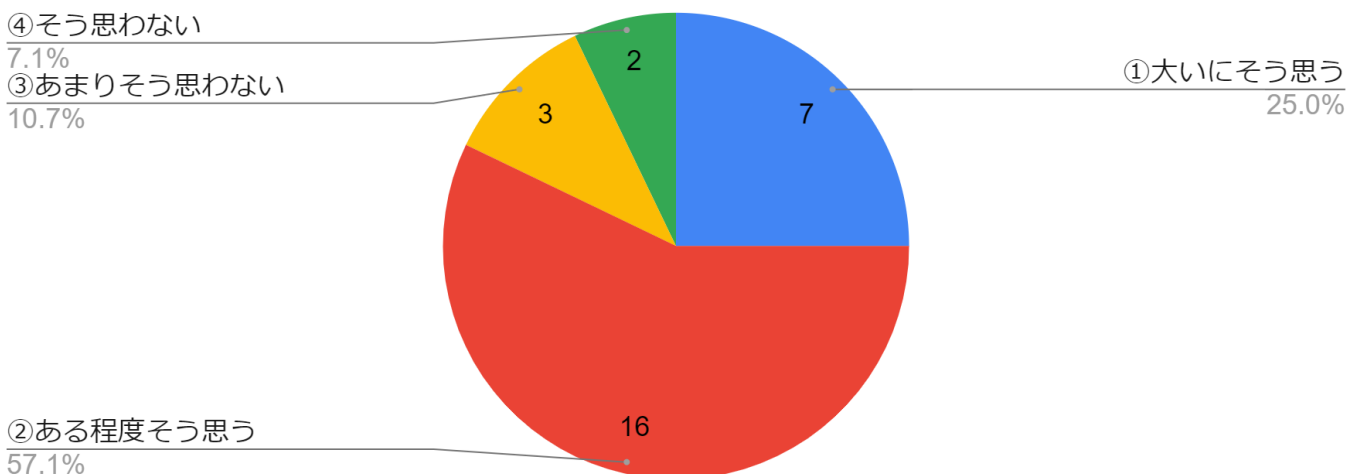
回答者数 28 名【平均値：2.9】

(6) 社会的な評判が良い



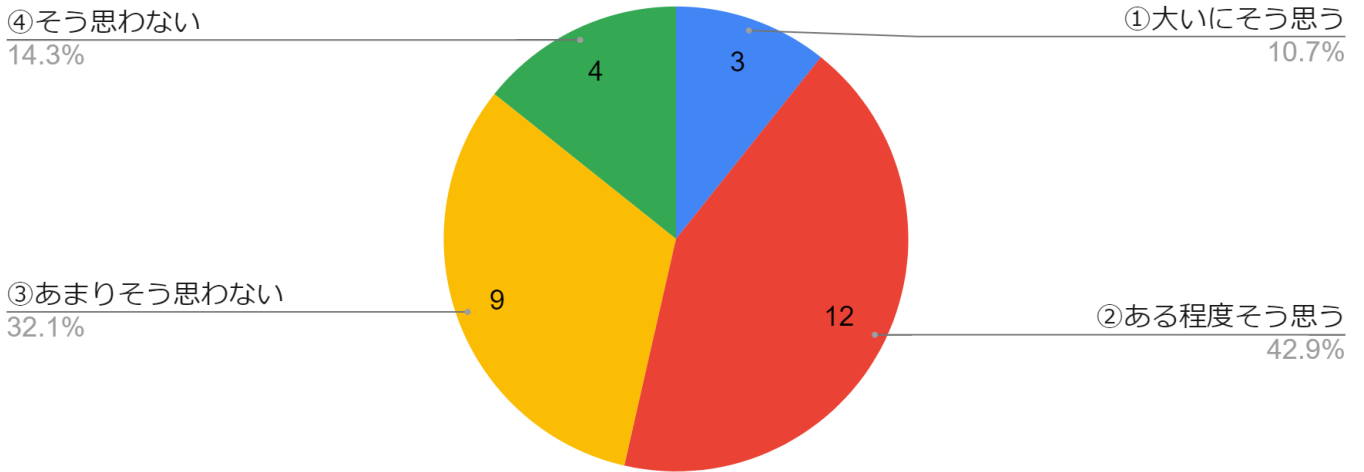
回答者数 28 名【平均値：2.5】

(7) 教員と学生との距離が近く、面倒見が良い



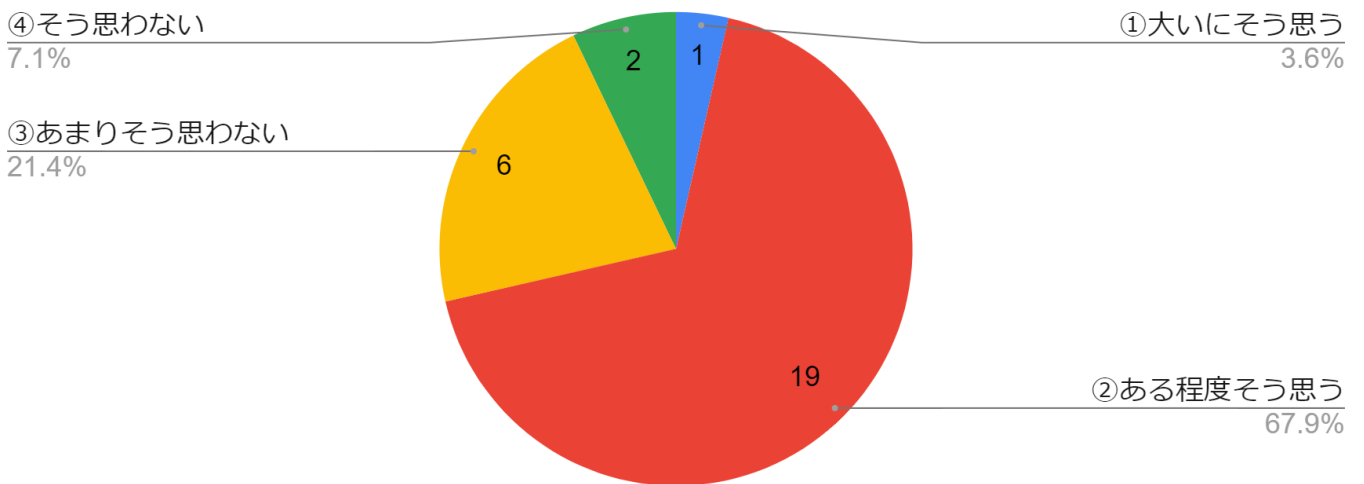
回答者数 28 名【平均値：3.0】

(8) 個性を伸ばす教育をしている



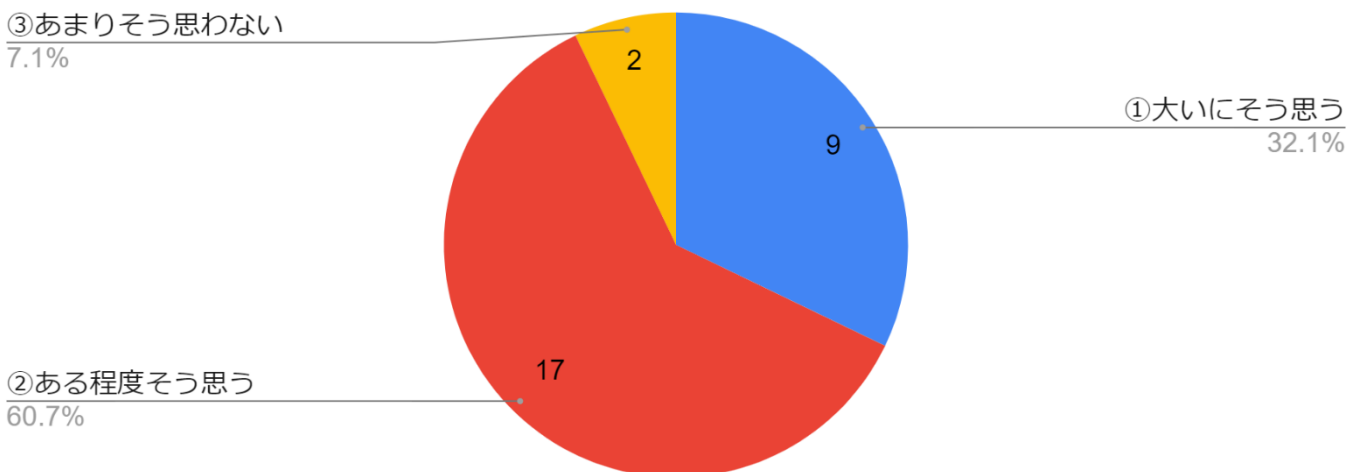
回答者数 28 名【平均値：2.5】

(9) 社会で通用する人間を育てている



回答者数 28 名【平均値：2.7】

(10) 就職状況がよい



回答者数 28 名【平均値：3.3】

(11) その他、本学に入学してよかったと思うことについてご記入ください。

・グラフ以外の質問の回答は省略しています。

5. 今後、本学に期待することがありましたら、ご自由にご記載ください。

・グラフ以外の質問の回答は省略しています。