

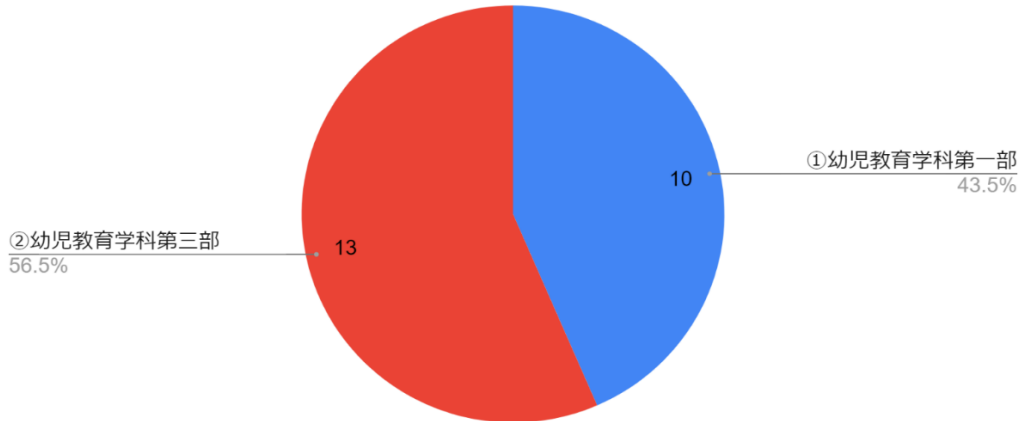
令和5年度 短期大学部 幼児教育学科 卒業後アンケート集計結果

[令和4年度卒業生対象(令和5年3月卒業)]

実施期間 令和6年2月16日(金)~3月24日(日)

(注意) 記述式の回答については、同様のものは文末に件数を表記、それ以外は全て1人の回答である。

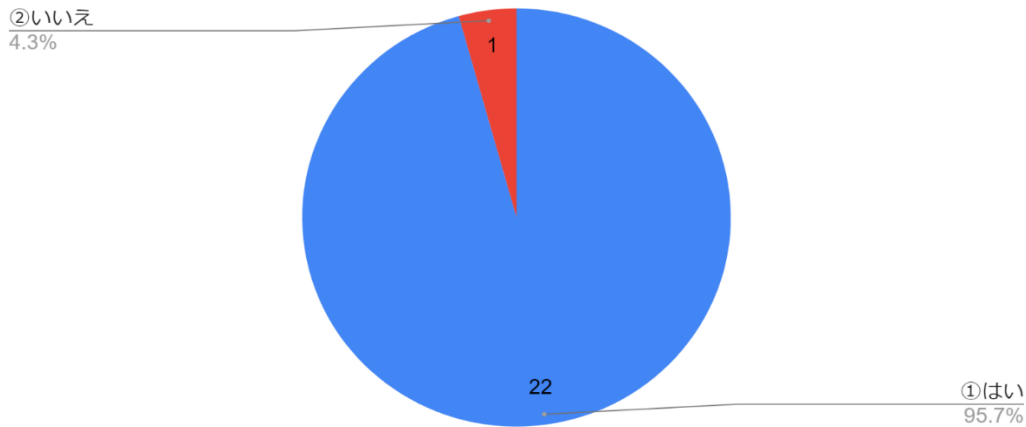
あなたが卒業したのはどちらですか。



回答者数 23 名

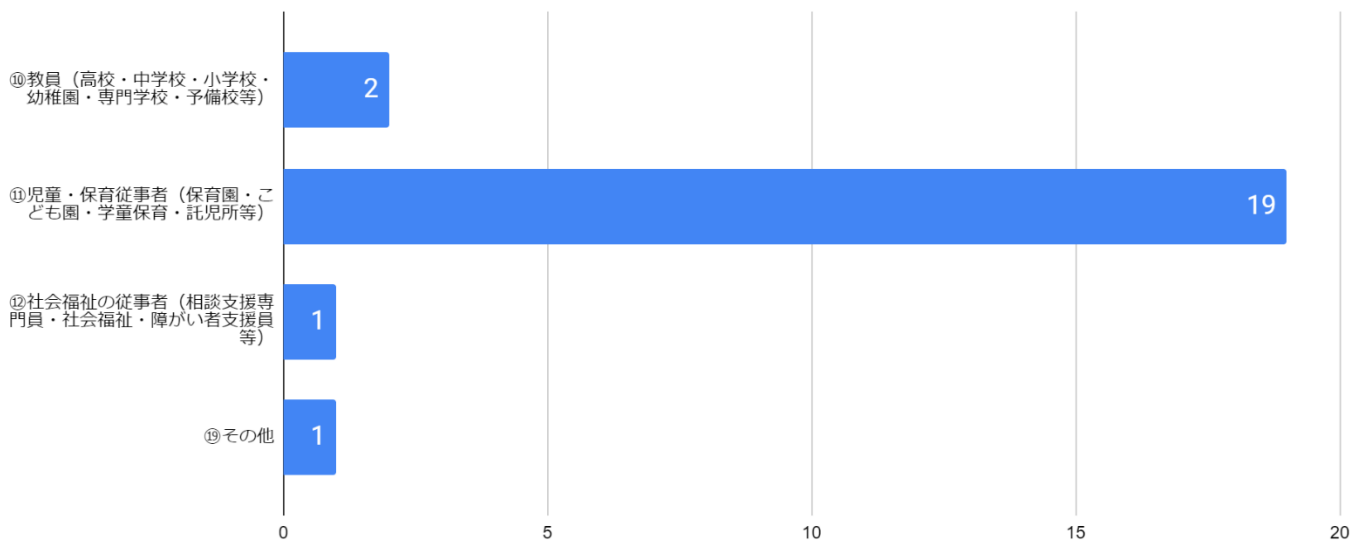
1 現在のあなたについて

(1) 現在、就職していますか？



回答者数 23 名

(1-2) (1)で「はい」と答えた方に質問です。現在の仕事の職種を下記より選んでください。



回答者数 23 名

(1-3) (1-2)でお勤めの職種を答えた方に質問です。差し支えなければ勤務先の名前と職種と正規雇用か非正規かを教えてください。

勤務先については割愛する。

<職種> 保育士 16 名、幼稚園教諭 2 名、ケアワーカー 1 名

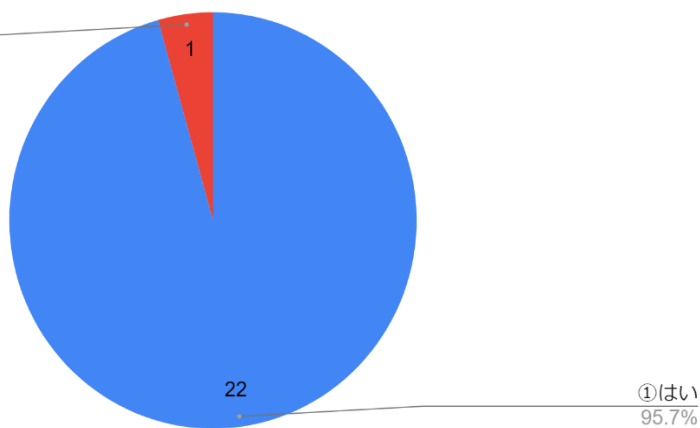
回答者数 19 名

<雇用形態>

正規雇用 21 名、非正規雇用 0 名

(1-4)(1) で「はい」と答えた方に質問です。現在の仕事は卒業時の内定先と同じですか。

②いいえ
4.3%



回答者数 23 名

(1-5) (1) で「いいえ」と答えた方に質問です。現在どこかで在学中ですか。

・ グラフ以外の質問の回答は省略しています。

(1-6) (1-5)で「はい」と答えた方に質問です。在学先を下記よりお選びください。

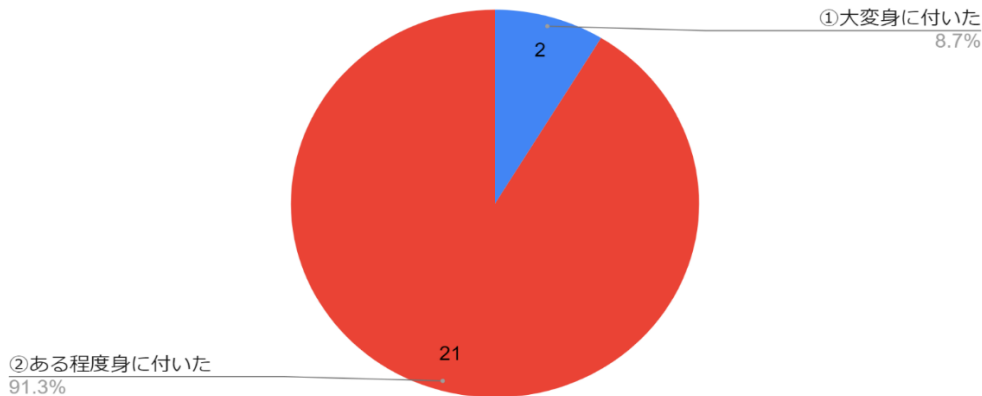
・グラフ以外の質問の回答は省略しています。

(1-7) (1-6)で在学先を答えた方に質問です。差し支えなければ在学先の名前を教えてください。

・グラフ以外の質問の回答は省略しています。

2 短大での授業や活動を通して、次の力を身に付けたと思えること(ディプロマポリシー)

(1) 子ども・子育て支援に適切に対応できる知識・倫理観

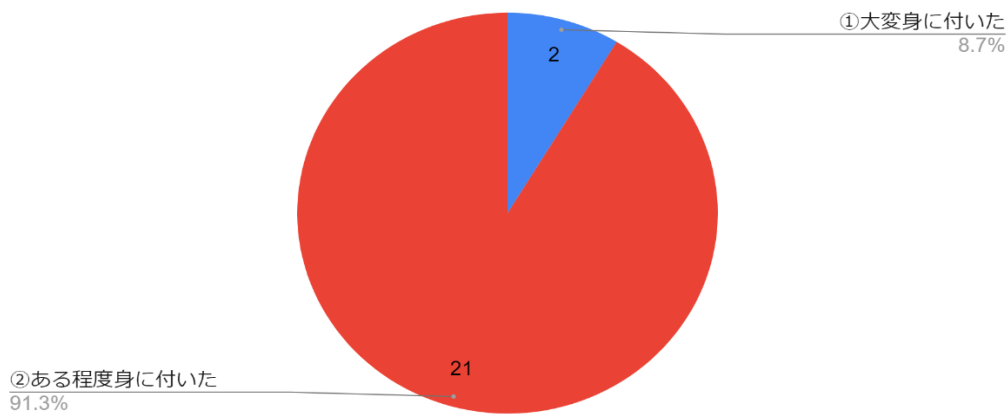


回答者数 23 名 【平均 3.1 点】

(1-2) 理由があれば記入してください。

・グラフ以外の質問の回答は省略しています。

(2) 子どもの広い関心や意欲を育てる保育技術・指導力



回答者数 23 名 【平均 3.1 点】

(2-2) 理由があれば記入してください

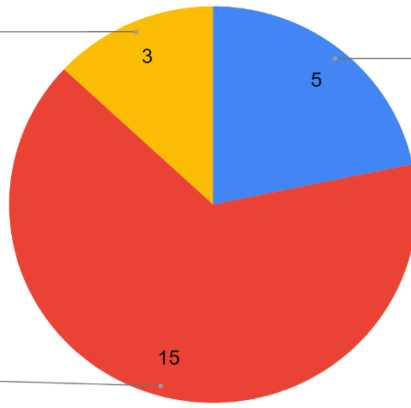
・グラフ以外の質問の回答は省略しています。

(3) 保育者集団の中で、協働できるルール・マナー

③あまり身に付かなかった
13.0%

①大変身に付いた
21.7%

②ある程度身に付いた
65.2%



回答者数 23 名 【平均 3.1 点】

(3-2) 理由があれば記入してください

・グラフ以外の質問の回答は省略しています。

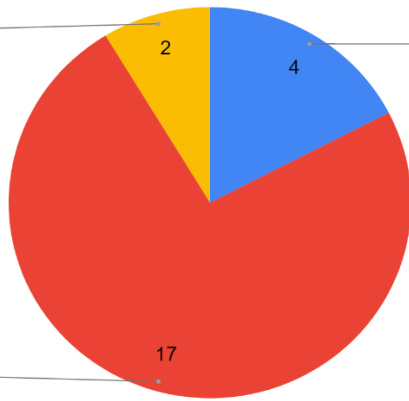
3 本学の講義で現在役立っていると思えること

(1) 専門分野の理論や概念の学修（講義での学習）

③あまり役立っていない
8.7%

①大いに役立っている
17.4%

②ある程度役立っている
73.9%



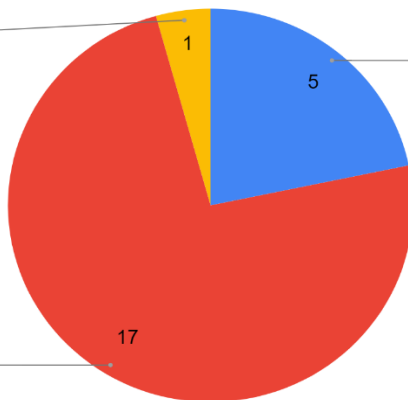
回答者数 23 名 【平均 3.2 点】

(2) 現実の課題に即した学修（学内実習・演習）

③あまり役立っていない
4.3%

①大いに役立っている
21.7%

②ある程度役立っている
73.9%



回答者数 23 名 【平均 3.2 点】

(3) 卒業研究（卒業制作等）による学修

④役に立っていない

4.3%

③あまり役に立っていない

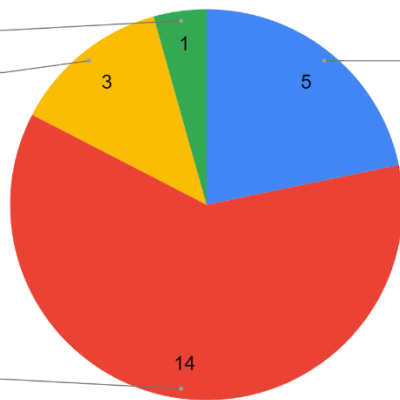
13.0%

①大いに役立っている

21.7%

②ある程度役立っている

60.9%



回答者数 23 名【平均 3.0 点】

(4) コミュニケーション能力の習得（グループワークなど）

④役に立っていない

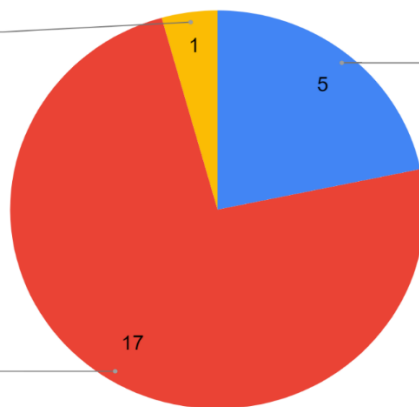
4.3%

①とても役に立っている

21.7%

②ある程度役に立っている

73.9%



回答者数 23 名【平均 3.1 点】

(5) 学習達成度のチェックと評価（定期テストや小テスト）

①とても役に立っている

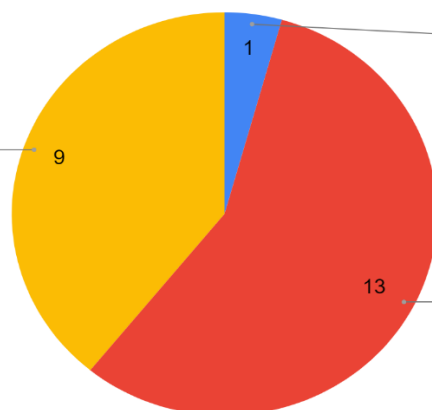
4.3%

③あまり役に立っていない

39.1%

②ある役に立っている

56.5%



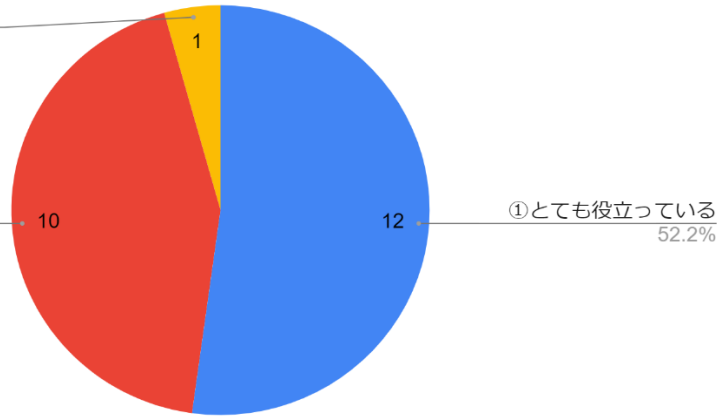
回答者数 23 名【平均 2.7 点】

(6) 在学中の就業体験（実習やインターンシップ）

③あまり役立っていない
4.3%

②ある程度役立っている
43.5%

①とても役立っている
52.2%



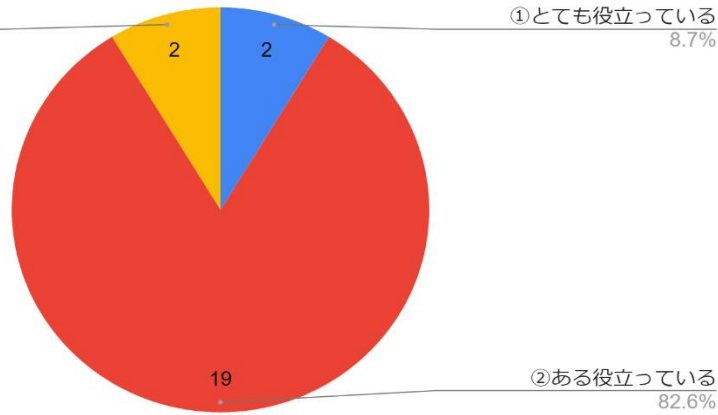
回答者数 23 名【平均 3.5 点】

(7) アクティブ・ラーニング（能動的な学修方法）

③あまり役立っていない
8.7%

①とても役立っている
8.7%

②ある役立っている
82.6%



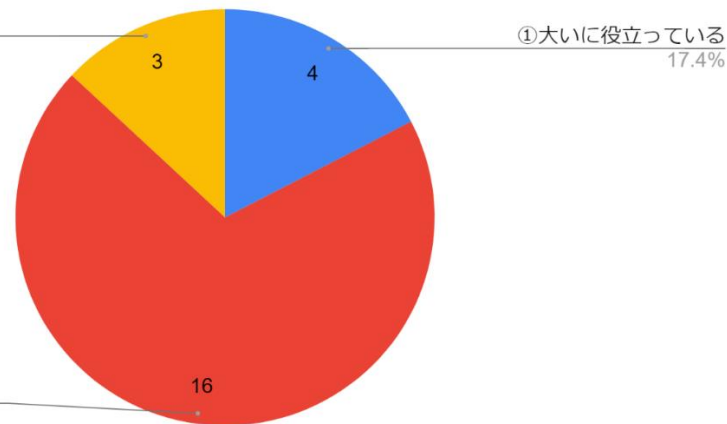
回答者数 23 名【平均 3.0 点】

(8) 文書作成能力

③あまり役立っていない
13.0%

①大いに役立っている
17.4%

②ある程度役立っている
69.6%



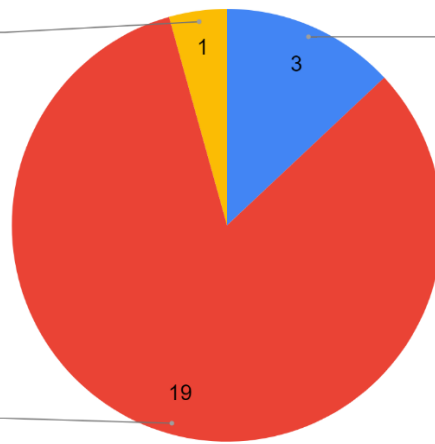
回答者数 23 名【平均 3.0 点】

(9) 幅広い知識・教養

③あまり役立っていない
4.3%

①大いに役立っている
13.0%

②ある程度役立っている
82.6%



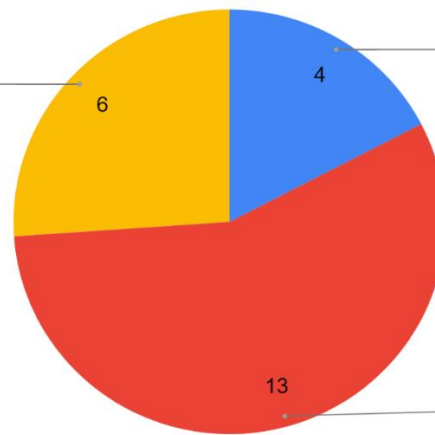
回答者数 23 名【平均 3.1 点】

(10) 仕事の段取り、計画を立てる能力

③あまり役立っていない
26.1%

①大いに役立っている
17.4%

②ある程度役立っている
56.5%

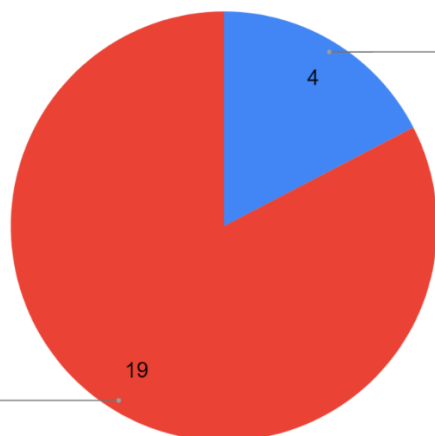


回答者数 23 名【平均 2.9 点】

(11) 専門的な知識や技能

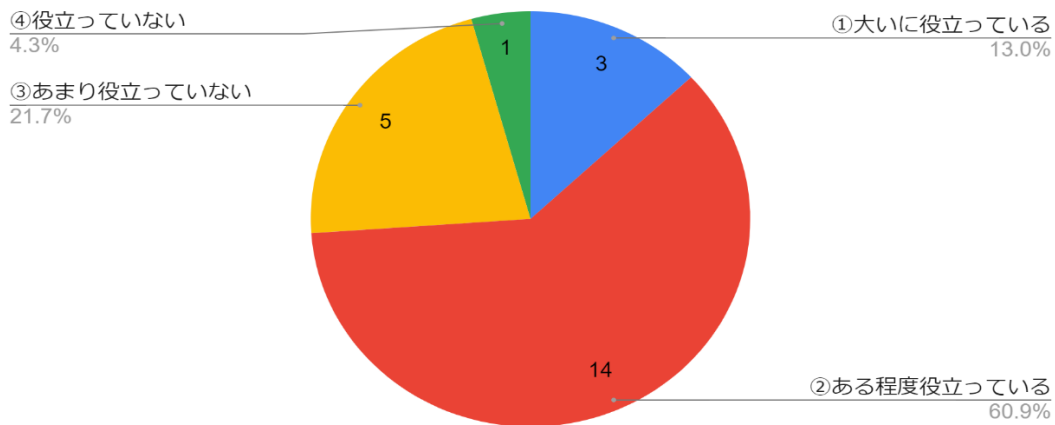
②ある程度役立っている
82.6%

①大いに役立っている
17.4%



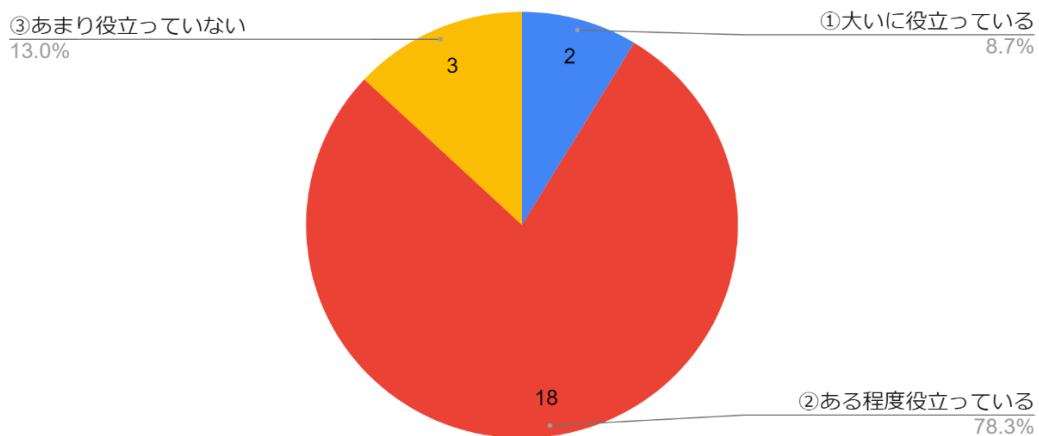
回答者数 23 名【平均 3.2 点】

(12) コンピュータを使いこなす技能



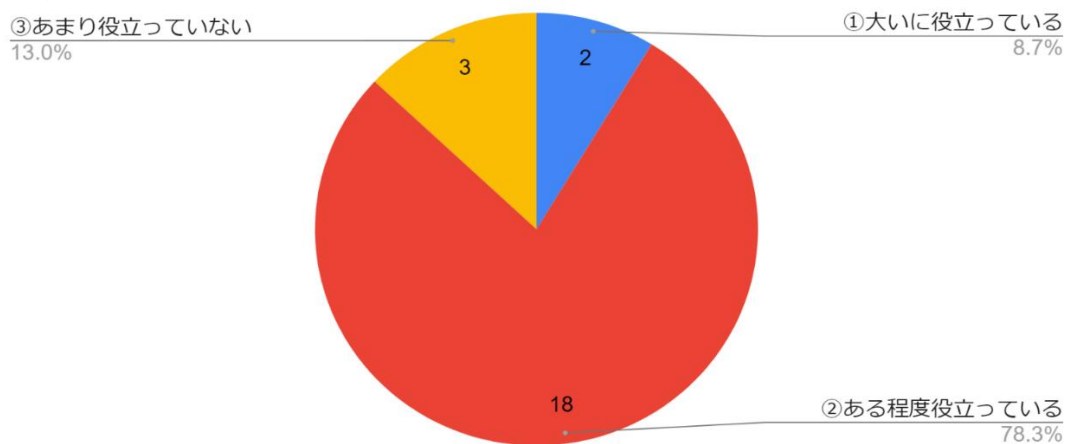
回答者数 23 名 【平均 2.8 点】

(13) 問題解決能力



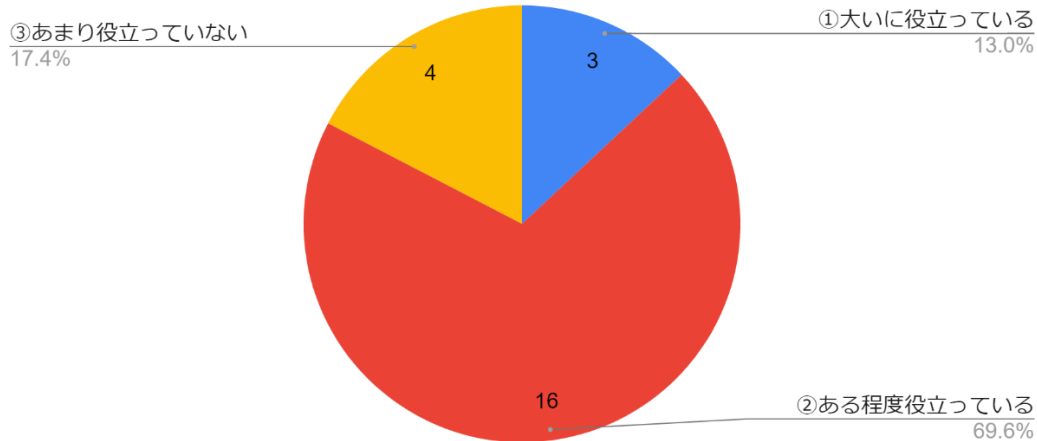
回答者数 23 名 【平均 3.0 点】

(14) ひとりで仕事をこなす能力



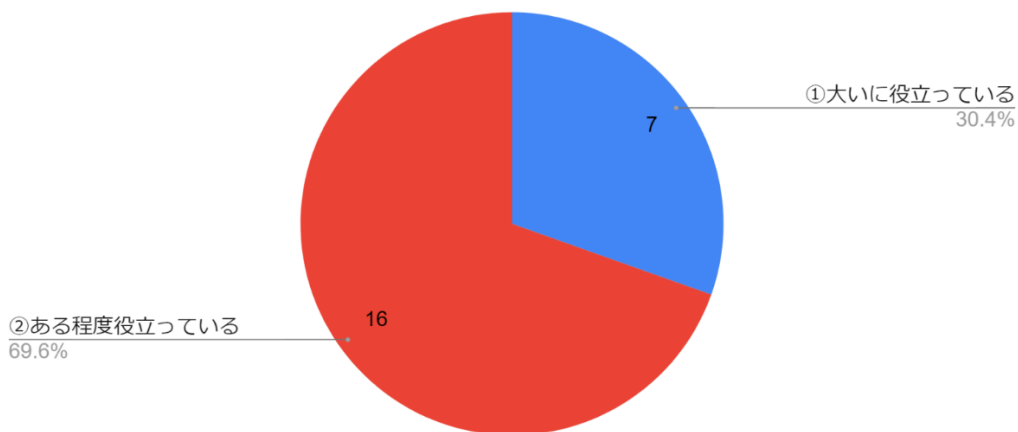
回答者数 23 名 【平均 3.0 点】

(15) チームの中で仕事を遂行する能力



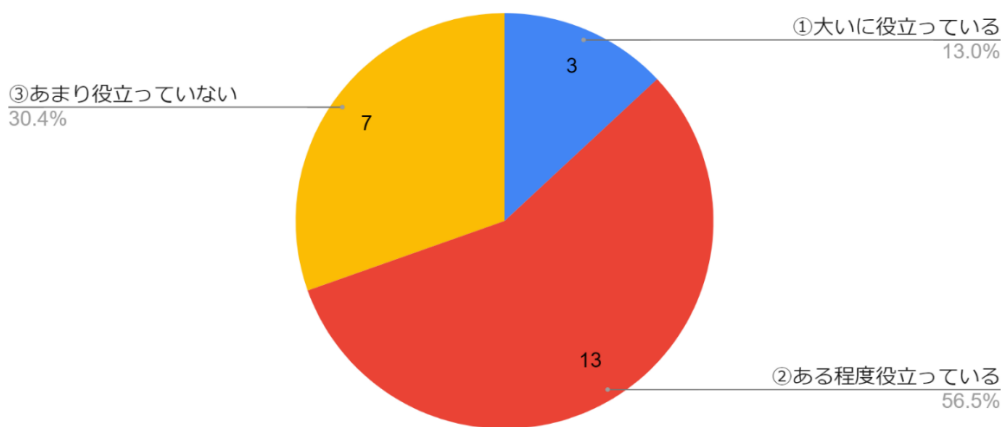
回答者数 23 名【平均 3.0 点】

(16) エチケット・マナー



回答者数 23 名【平均 3.3 点】

(17) プレゼンテーション能力

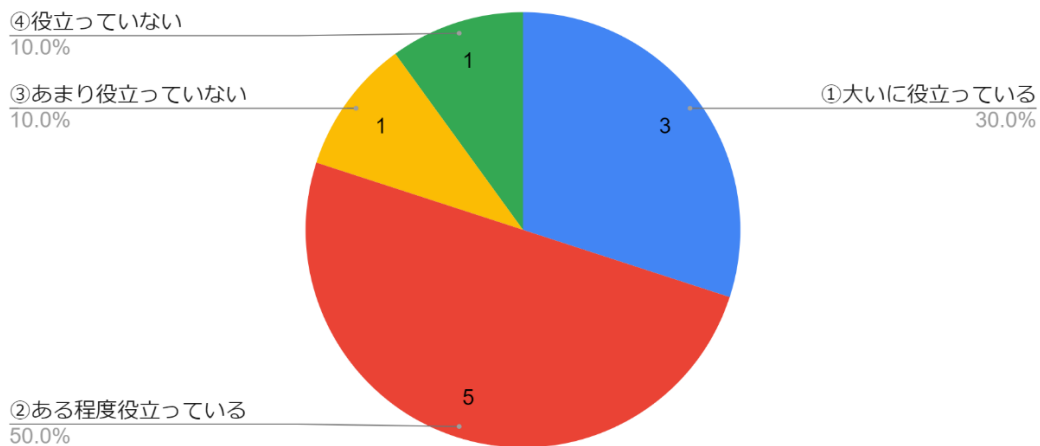


回答者数 23 名【平均 2.8 点】

(18) その他、大学の講義で現在、役立っていると思えることがありましたらご記入ください。
 ・グラフ以外の質問の回答は省略しています。

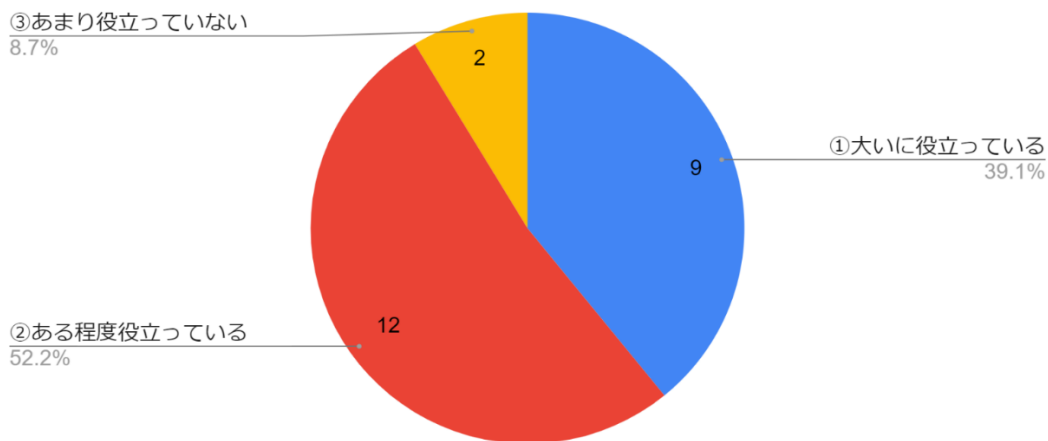
4 学修以外のことで現在役立っていると思うこと（後輩にも勧めたいと思うことを含む）

(1) クラブ・同好会活動（所属していた方は回答してください）



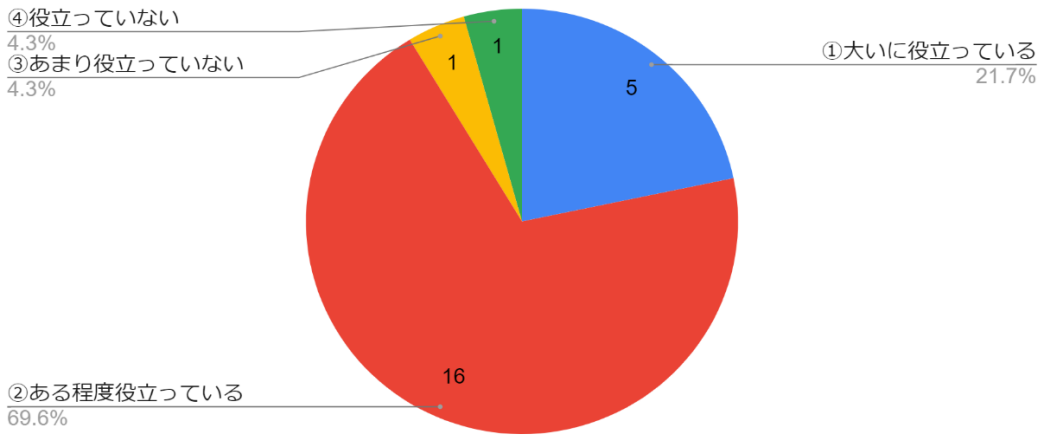
回答者数 10 名【平均 3.0 点】

(2) 友達との交流



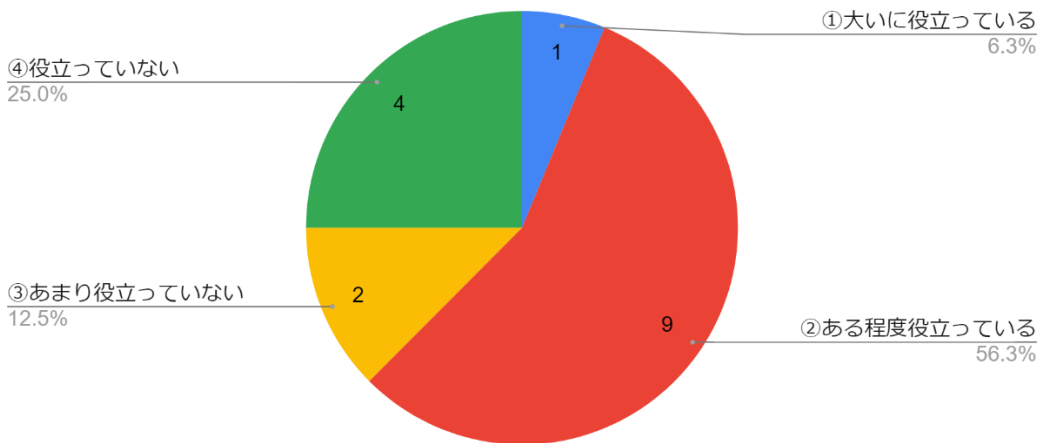
回答者数 23 名【平均 3.3 点】

(3) 学生支援センターの進路支援



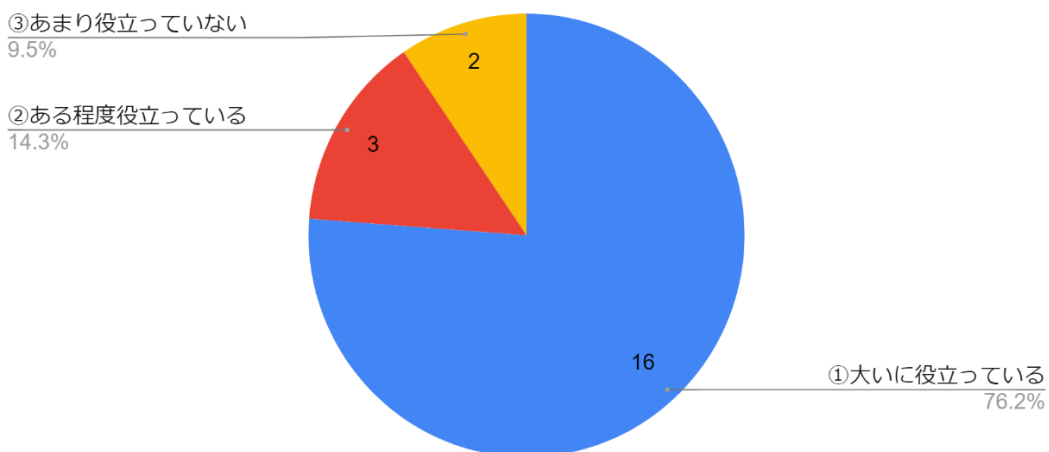
回答者数 23 名 【平均 3.1 点】

(4) 大学祭やスポーツフェスティバル（参加した方は回答してください）



回答者数 16 名 【平均 2.4 点】

(5) アルバイト（アルバイト経験のある方は回答してください）

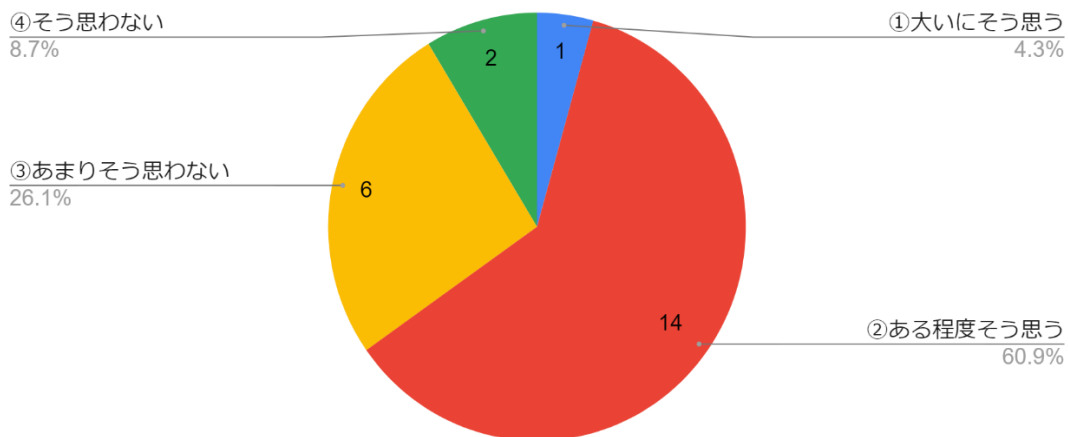


回答者数 21 名 【平均 3.7 点】

(6) その他、学修以外のことで、現在役立っていると思うことがありましたら、ご記入ください。
・グラフ以外の質問の回答は省略しています。

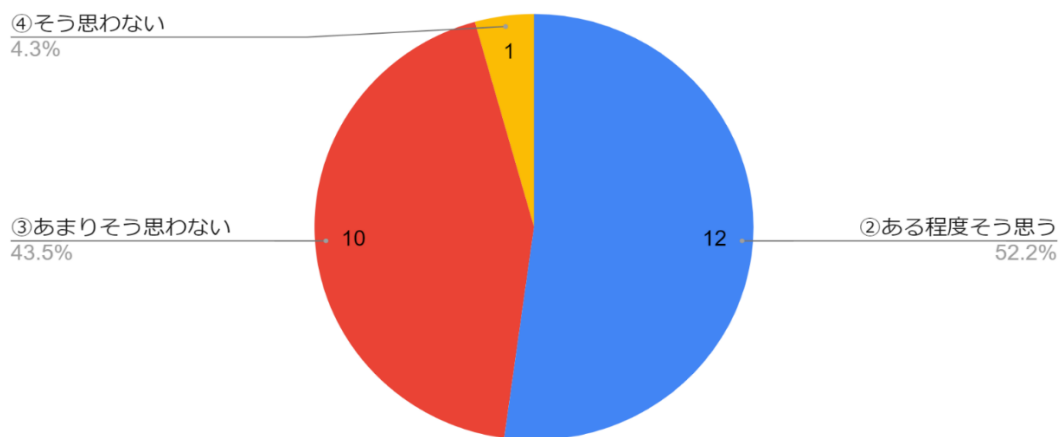
5 本学に入学してよかったと思うこと

(1) 歴史や伝統がある



回答者数 23 名 【平均 2.6 点】

(2) まじめで勉強熱心な学生が多い



回答者数 23 名 【平均 2.5 点】

(3) 活力がある

④ そう思わない

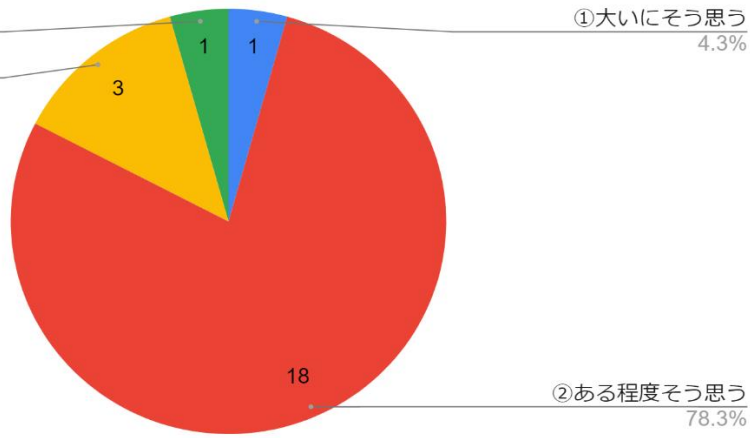
4.3%

③ あまりそう思わない

13.0%

① 大いにそう思う

4.3%



回答者数 23 名 【平均 2.8 点】

(4) 自由に学べる

④ そう思わない

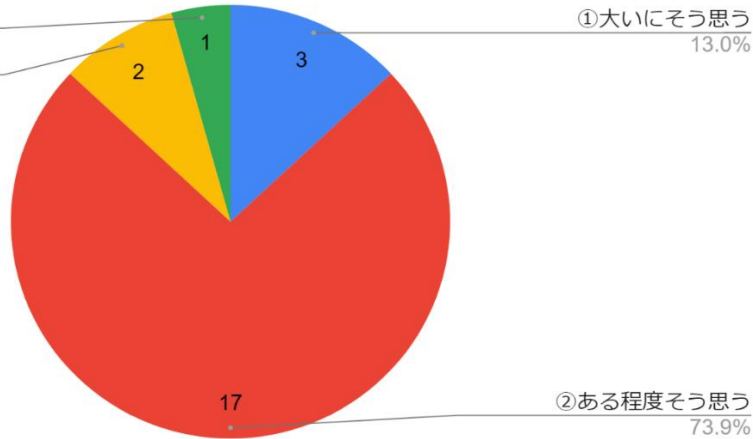
4.3%

③ あまりそう思わない

8.7%

① 大いにそう思う

13.0%



回答者数 23 名 【平均 3.0 点】

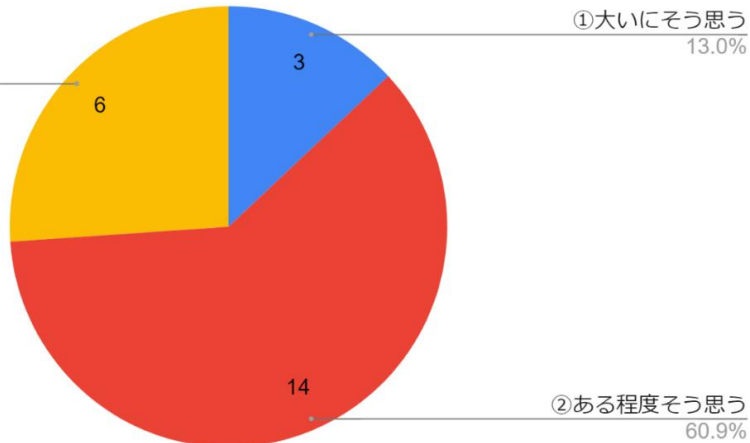
(5) 落ち着いた雰囲気がある

③ あまりそう思わない

26.1%

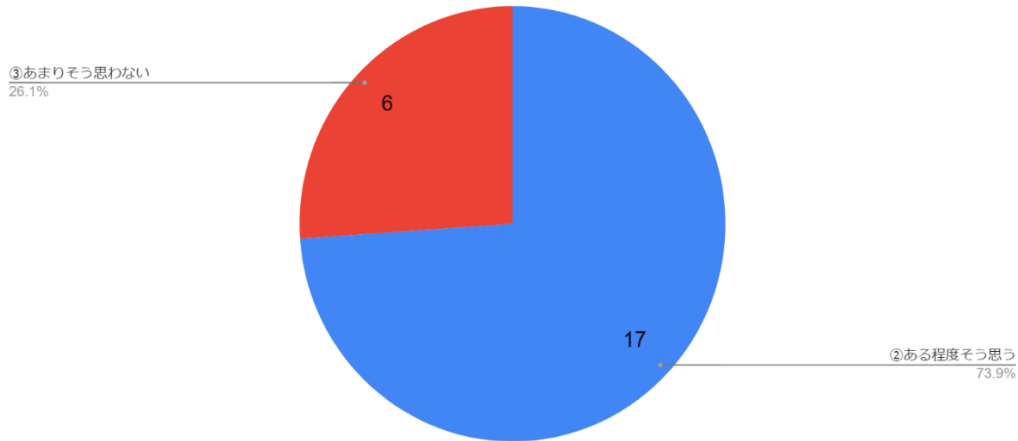
① 大いにそう思う

13.0%



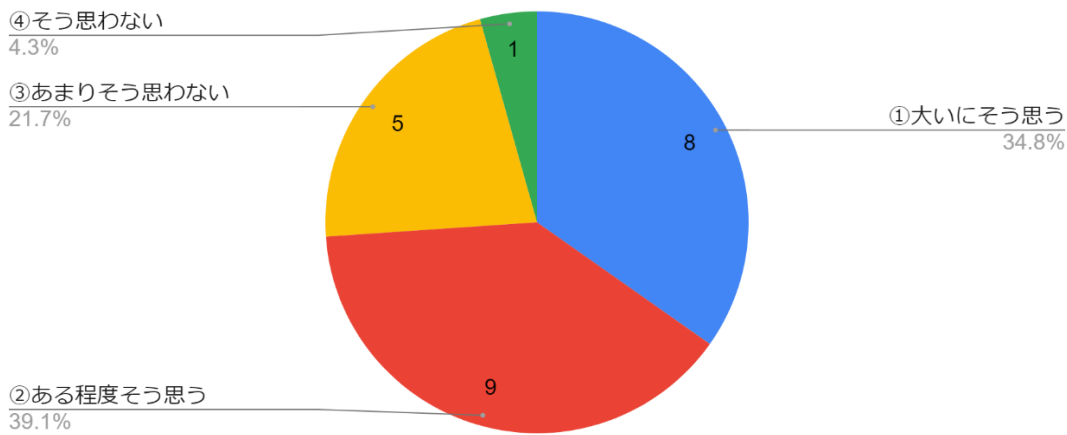
回答者数 23 名 【平均 2.9 点】

(6) 社会的な評判が良い



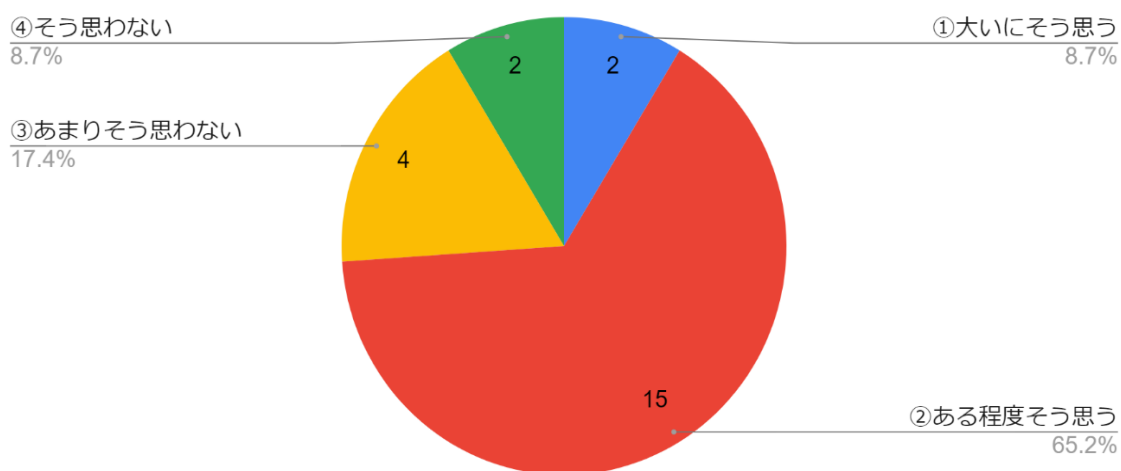
回答者数 23 名 【平均 2.7 点】

(7) 教員と学生との距離が近く、面倒見が良い



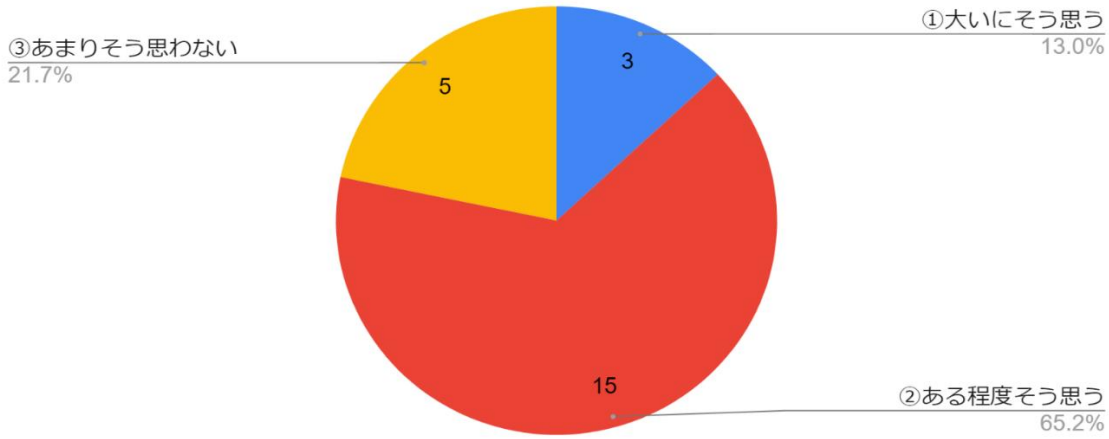
回答者数 23 名 【平均 3.0 点】

(8) 個性を伸ばす教育をしている



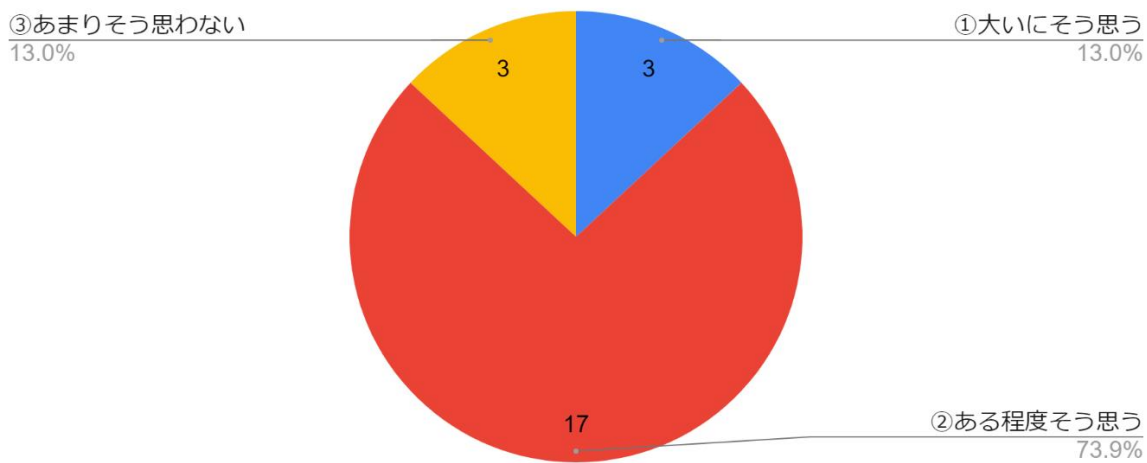
回答者数 23 名 【平均 2.7 点】

(9) 社会で通用する人間を育てている



回答者数 23 名【平均 2.9 点】

(10) 就職状況がよい



回答者数 23 名【平均 3.0 点】

(11) その他

- ・ グラフ以外の質問の回答は省略しています。

6. 今後、本学に期待することがありましたら、ご自由にご記載ください。

- ・ グラフ以外の質問の回答は省略しています。